

TÜRKİYE KATILIM BANKALARI BİRLİĞİ

TÜRK FİNANS SİSTEMİNDE KATILIM BANKALARI



Osman AKYÜZ, Genel Sekreter
9. Olağan Genel Kurulu, İstanbul
18 Mayıs 2010

Türk Mali Sektörü Büyüklüğü – aktif (2009)

| S. Nu. | SEKTÖR BAŞLIKLARI | KURULUŞ SAYISI | AKTİF BÜYÜKLÜĞÜ | |
|--------|---------------------------------|----------------|-----------------|----------|
| | | | MİLYAR TL | PAYI (%) |
| 1 | BANKALAR | 49 | 834.0 | %89.0 |
| 2 | FİNANSAL KİRALAMA ŞİRKETLERİ | 47 | 14.6 | %1.6 |
| 3 | FAKTÖRİNG ŞİRKETLERİ | 78 | 10,4 | %1,1 |
| 4 | TÜKETİCİ FİNANSMAN ŞİRKET. | 10 | 4.5 | %0,5 |
| 5 | SİGORTA ŞİRKETLERİ | 55 | 33.3 | %3.6 |
| 6 | MENKUL KIYMET ARACI KUR.(1) (2) | 103 | 5.2 | %0,6 |
| 7 | MENK. KIYM. YAT. ORTAKLIKLARI | 33 | 0.7 | %0,1 |
| 8 | MENK. KIYM. YATIRIM FONLARI | - | 29.6 | %3.2 |
| 9 | GAYRİMENKUL YAT. ORT. | 14 | 4.7 | %0,5 |
| 10 | GİRİŞİM SERMAYESİ YAT. ORT. | 2 | 0.3 | %0,0 |
| Toplam | | 410 | 937,3 | %100 |

(1) Eylül 2009 verisidir.

(2) Kuruluş sayısı (bankalar hariç) TSPAKB üyelerini göstermektedir.

(3) TCMB hariç tutulmuştur.

Grupların sektör payları

| BANKALAR | KURULUŞ SAYISI | AKTİFLER | | TOPLANAN FONLAR | | KULLANDIRILAN FONLAR* | |
|-------------------------------|----------------|----------------|------------|-----------------|------------|-----------------------|------------|
| | | MİLYON TL | PAYI (%) | MİLYON TL | PAYI (%) | MİLYON TL | PAYI (%) |
| Katılım Bankaları | 4 | 33,645 | 4.0 | 26,711 | 5.2 | 23.641 | 6.0 |
| Mevduat Bankaları | 32 | 773,299 | 92.8 | 487,907 | 94.8 | 355.287 | 90.5 |
| Kalkınma ve Yatırım Bankaları | 13 | 27,042 | 3.2 | 0 | 0 | 13.695 | 3.5 |
| Toplam | 49 | 832,988 | 100 | 514,618 | 100 | 392,623 | 100 |

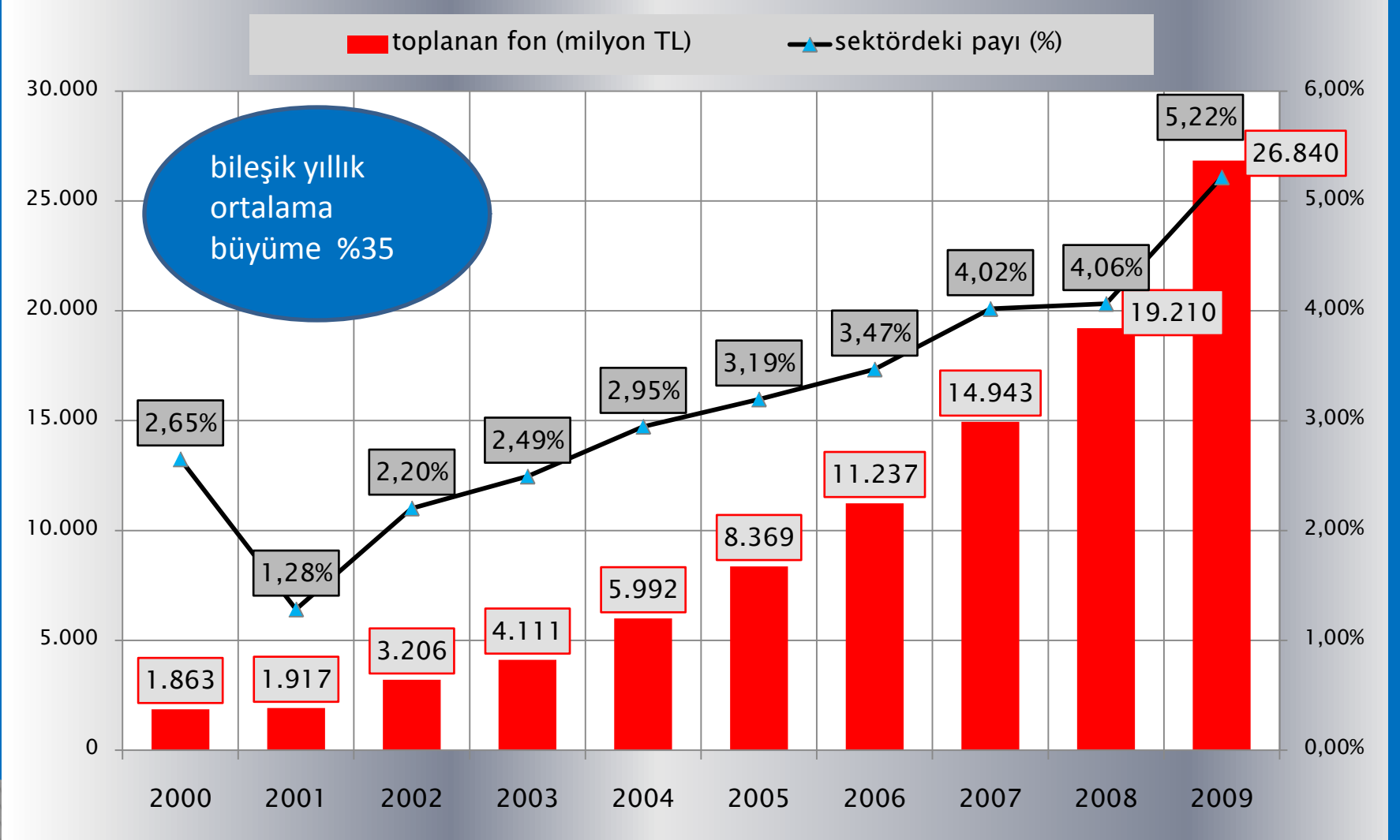
KB.ları Başlıca finansal büyüklükler

| BAŞLIKLAR | | TOPLAM | TOPLAM | Değişim (%) |
|---|--------|-------------|-------------|-------------|
| | | ARALIK 2009 | ARALIK 2008 | |
| TOPLANAN FONLAR | TL | 16,821 | 10,936 | %54 |
| | YP | 9,891 | 8,109 | %22 |
| | TOPLAM | 26,711 | 19,045 | %40 |
| KULLANDIRILAN FONLAR | | 23,641 | 17,641 | %34 |
| TAKİPTEKİ ALACAKLAR (NET) | | 411 | 377 | %9 |
| TAKİPTEKİ ALACAKLAR (BRÜT) / KULLANDIRILAN FONLAR | | %4.7 | %4.2 | - |
| AKTİFLER | | 33,645 | 25,769 | %31 |
| ÖZKAYNAKLAR | | 4,423 | 3,729 | %19 |
| DÖNEM KÂRI (NET) | | 708 | 647 | %9 |

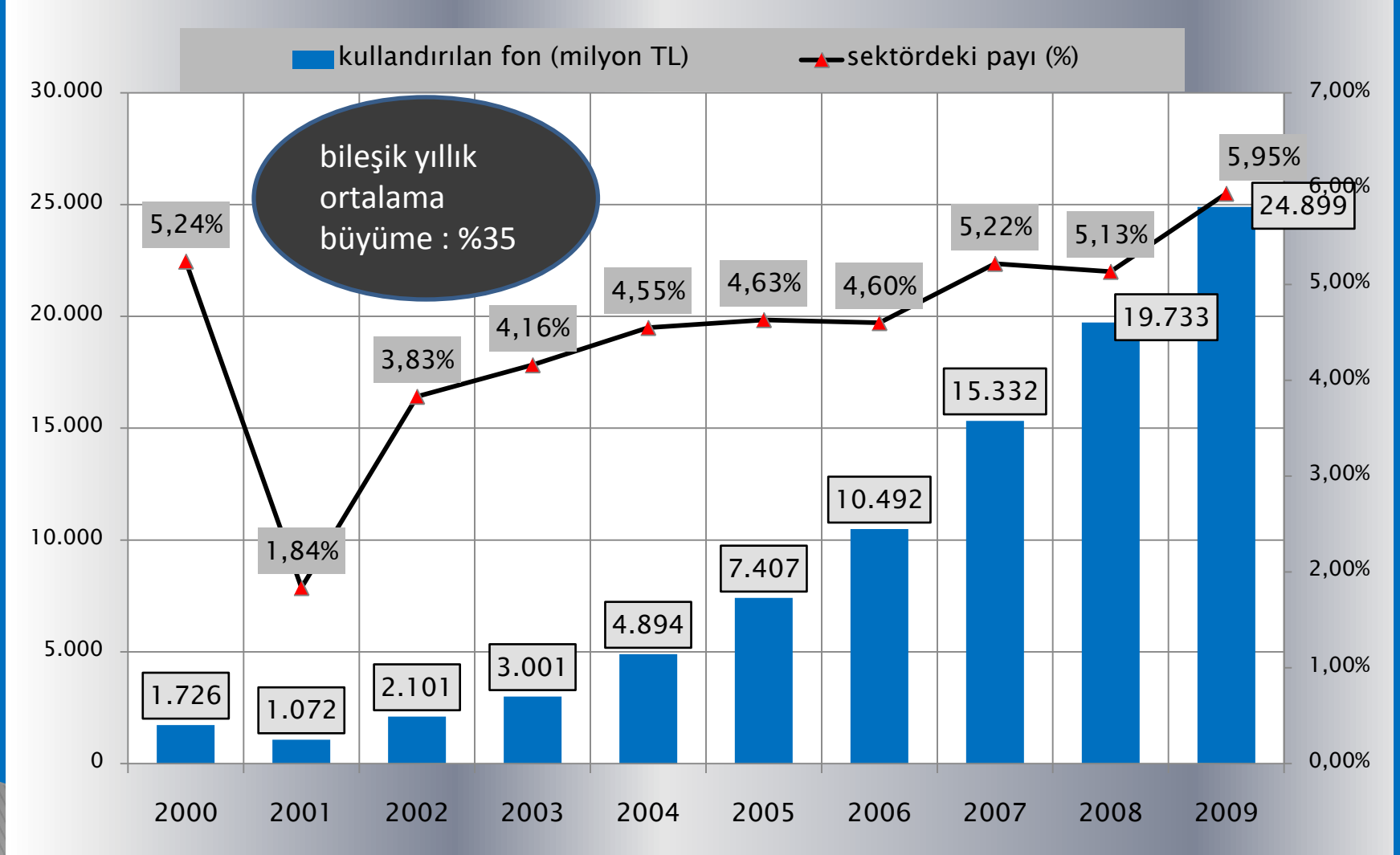
Katılım bankalarının aktifi



Katılım bankalarının toplanan fonları



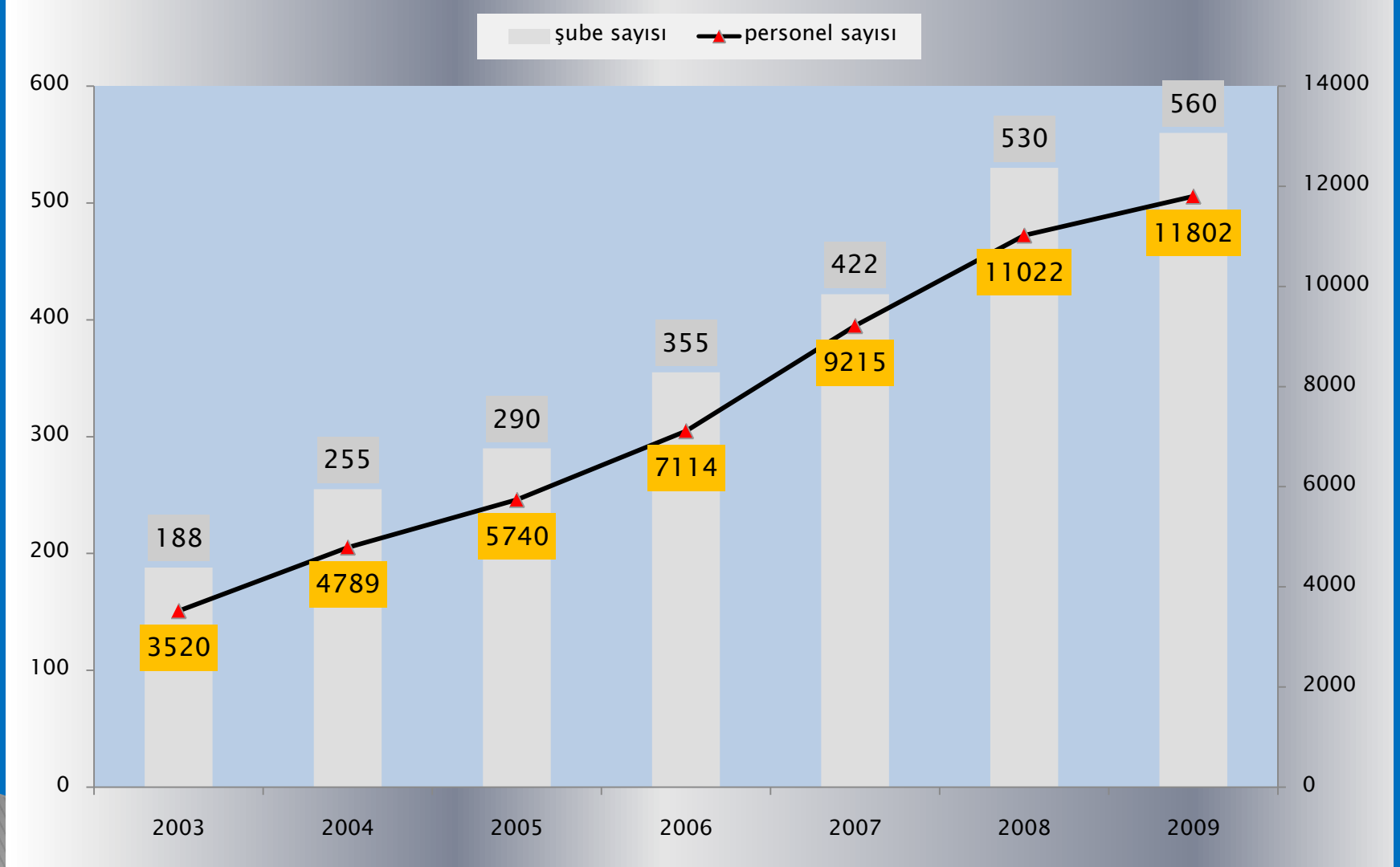
Katılım bankalarının kullandırılan fonları



Katılım bankalarının özkaynakları



Katılım bankalarının şube ve personeli



Teşekkür ederiz...

