

**Türkiye Finans Katılım Bankası Anonim Şirketi**

30 Eylül 2015  
Tarihinde Sona Eren  
Ara Hesap Dönemine Ait  
Konsolide Finansal Tablolar ve  
Sınırlı Denetim Raporu

5 Kasım 2015

*Bu rapor 1 sayfa sınırlı denetim raporu  
ile 63 sayfa finansal tablo ve dipnotlarından  
oluşmaktadır.*



**Akis Bağımsız Denetim ve Serbest  
Muhasebeci Mali Müşavirlik A.Ş.**

Kavacık Rüzgarlı Bahçe Mah.  
Kavak Sok. No: 29  
Beykoz 34805 İstanbul

Telephone +90 (216) 681 90 00  
Fax +90 (216) 681 90 90  
Internet www.kpmg.com.tr

## ARA DÖNEM FİNANSAL BİLGİLERE İLİŞKİN SINIRLI BAĞIMSIZ DENETİM RAPORU

### Türkiye Finans Katılım Bankası Anonim Şirketi Yönetim Kurulu'na:

#### Giriş

Türkiye Finans Katılım Bankası Anonim Şirketi'nin ("Banka") ve konsolidasyona tabi ortaklıklarının (hep birlikte "Grup" olarak anılacaktır) 30 Eylül 2015 tarihli ilişikteki konsolide finansal durum tablosunun ve aynı tarihte sona eren dokuz aylık dönemine ait konsolide gelir tablosunun, konsolide özkaynaklarda muhasebeleştirilen gelir gider kalemlerine ilişkin tablonun, konsolide özkaynak değişim tablosunun ve konsolide nakit akış tablosu ile önemli muhasebe politikalarının özetinin ve diğer açıklayıcı dipnotlarının sınırlı denetimini yürütmüş bulunuyoruz. Banka yönetimi, söz konusu ara dönem finansal bilgilerin 1 Kasım 2006 tarihli ve 26333 sayılı Resmi Gazete'de yayımlanan "Bankaların Muhasebe Uygulamalarına ve Belgelerin Saklanması İlişkin Usul ve Esaslar Hakkında Yönetmelik" ve Bankacılık Düzenleme ve Denetleme Kurulu tarafından bankaların hesap ve kayıt düzenine ilişkin yayımlanan diğer düzenlemeler ile Bankacılık Düzenleme ve Denetleme Kurumu genelge ve açıklamalarına (hep birlikte "BDDK Muhasebe ve Raporlama mevzuatı") ve BDDK mevzuatı ile düzenlenmiş konular dışında Türkiye Muhasebe Standartları 34 "Ara Dönem Finansal Raporlama Standardı"na uygun olarak hazırlanmasından ve gerçeğe uygun bir biçimde sunumundan sorumludur. Sorumluluğumuz, yaptığımız sınırlı denetime dayanarak söz konusu ara dönem finansal bilgilere ilişkin bir sonuç bildirmektir.

#### Sınırlı Denetimin Kapsamı

Yaptığımız sınırlı denetim, Sınırlı Bağımsız Denetim Standardı (SBDS) 2410 "Ara Dönem Finansal Bilgilerin, İşletmenin Yıllık Finansal Tablolarının Bağımsız Denetimini Yürüten Denetçi Tarafından Sınırlı Bağımsız Denetimi"ne uygun olarak yürütülmüştür. Ara dönem finansal bilgilere ilişkin sınırlı denetim, başta finans ve muhasebe konularından sorumlu kişiler olmak üzere ilgili kişilerin sorgulanması ve analitik prosedürler ile diğer sınırlı denetim prosedürlerinin uygulanmasından oluşur. Ara dönem finansal bilgilerin sınırlı denetiminin kapsamı; Bağımsız Denetim Standartlarına uygun olarak yapılan ve amacı finansal tablolar hakkında bir görüş bildirmek olan bağımsız denetimin kapsamına kıyasla önemli ölçüde dardır. Sonuç olarak ara dönem finansal bilgilerin sınırlı denetimi, denetim şirketinin, bir bağımsız denetimde belirlenebilecek tüm önemli hususlara vakıf olabileceğine ilişkin bir güvence sağlamamaktadır. Bu sebeple, bir bağımsız denetim görüşü bildirmemekteyiz.

#### Sonuç

Sınırlı denetimimize göre ilişikteki ara dönem finansal bilgilerin, Türkiye Finans Katılım Bankası AŞ'nin ve konsolidasyona tabi ortaklıklarının 30 Eylül 2015 tarihi itibarıyla konsolide finansal durumunun ve aynı tarihte sona eren dokuz aylık döneme konsolide finansal performansının ve konsolide nakit akışlarının 1 Kasım 2006 tarihli ve 26333 sayılı Resmi Gazete'de yayımlanan "Bankaların Muhasebe Uygulamalarına ve Belgelerin Saklanması İlişkin Usul ve Esaslar Hakkında Yönetmelik" ve Bankacılık Düzenleme ve Denetleme Kurulu tarafından bankaların hesap ve kayıt düzenine ilişkin yayımlanan diğer düzenlemeler ile Bankacılık Düzenleme ve Denetleme Kurumu genelge ve açıklamalarına ve BDDK raporlama ve muhasebe mevzuatı ile düzenlenmiş konular dışında Türkiye Muhasebe Standartları 34 "Ara Dönem Finansal Raporlama Standardı"na uygun olarak tüm önemli yönleriyle gerçeğe uygun bir biçimde sunulmadığı kanaatine varmamıza sebep olacak herhangi bir husus dikkatimizi çekmemiştir.

Akis Bağımsız Denetim ve Serbest Muhasebeci Mali Müşavirlik AŞ  
A Member of KPMG International Cooperative

Alper Güvenç

Sorumlu Denetçi, SMMM  
İstanbul, 5 Kasım 2015

Akis Bağımsız Denetim ve Serbest Muhasebeci Mali Müşavirlik A.Ş.,  
Turkish corporation and a member firm of the KPMG network of independent  
member firms affiliated with KPMG International Cooperative, a Swiss entity.

**TÜRKİYE FİNANS KATILIM BANKASI AŞ'NİN**  
**30 EYLÜL 2015 TARİHİ İTİBARIYLA HAZIRLANAN**  
**DOKUZ AYLIK DÖNEME AİT KONSOLİDE FİNANSAL RAPORU**

Katılım Bankası'nın Yönetim Merkezinin Adresi : Adnan Kahveci Caddesi No:131  
34876 Yakacık –Kartal / İstanbul  
Katılım Bankası'nın Telefon ve Fax Numaraları : 0 216 586 70 00 / 0 216 586 63 26  
Katılım Bankası'nın İnternet Sayfası Adresi : www.turkiyefinans.com.tr  
İrtibat İçin Elektronik Posta Adresi : maliisler@turkiyefinans.com.tr

Bankacılık Düzenleme ve Denetleme Kurumu tarafından düzenlenen Bankalarca Kamuya Açıklanacak Finansal Tablolar ile Bunlara İlişkin Açıklama ve Dipnotlar Hakkında Tebliğe göre hazırlanan dokuz aylık konsolide finansal rapor aşağıda yer alan bölümlerden oluşmaktadır:


**ANA ORTAKLIK KATILIM BANKASI HAKKINDA GENEL BİLGİLER**  
**ANA ORTAKLIK KATILIM BANKASI'NIN KONSOLİDE ARA DÖNEM FİNANSAL TABLOLARI**  
**İLGİLİ DÖNEMDE UYGULANAN MUHASEBE POLİTİKALARINA İLİŞKİN AÇIKLAMALAR**  
**KONSOLİDASYON KAPSAMINDAKİ GRUBUN MALİ BÜNYESİNE İLİŞKİN BİLGİLER**  
**KONSOLİDE FİNANSAL TABLOLARA İLİŞKİN AÇIKLAMA VE DİPNOTLAR**  
**SINIRLI BAĞIMSIZ DENETİM RAPORU**

Bu konsolide finansal rapor çerçevesinde finansal tabloları konsolide edilen bağlı ortaklıklarımız aşağıda belirtildiği gibidir:


**Bağlı Ortaklıklar**


1. TF Varlık Kiralama AŞ
2. TFKB Varlık Kiralama AŞ


Bu raporda yer alan dokuz aylık konsolide finansal tablolar ile bunlara ilişkin açıklama ve dipnotlar Bankaların Muhasebe Uygulamalarına ve Belgelerin Saklanması İlişkin Usul ve Esaslar Hakkında Yönetmelik, Türkiye Muhasebe Standartları, Türkiye Finansal Raporlama Standartları, bunlara ilişkin ek ve yorumlar ile Bankamız kayıtlarına uygun olarak, aksi belirtilmediği müddetçe **bin Türk Lirası** cinsinden hazırlanmış olup, sınırlı bağımsız denetime tabi tutulmuş ve ilişikte sunulmuştur.


  
Mustafa BOYDAK  
Yönetim Kurulu  
Başkanı

  
Osman ÇELİK  
Genel Müdür

  
Abdüllatif ÖZKAYNAK  
Finansal Raporlamadan  
Sorumlu Genel Müdür  
Yardımcısı

  
Eyüp ASKER  
Finansal Raporlamadan  
Sorumlu Müdür

  
Oğuz KAYHAN  
Denetim Komitesi  
Üyesi

  
Lama Ahmad M. GHAZZAOU  
Denetim Komitesi  
Üyesi

Bu finansal rapor ile ilgili olarak soruların iletilebileceği yetkili personele ilişkin bilgiler:

Ad-Soyad/Unvan: Sefa SEYHAN / Yönetici  
Tel No: 0216 586 91 86 Fax No: 0216 586 63 34

**İÇİNDEKİLER**  
**BİRİNCİ BÖLÜM**  
**GENEL BİLGİLER**

**SAYFA**

I.	Ana Ortaklık Katılım Bankası'nın Kuruluş Tarihi, Başlangıç Statüsü, Anılan Statüde Meydana Gelen Değişiklikleri İhtiva Eden Katılım Bankası'nın Tarihçesi	1
II.	Ana Ortaklık Katılım Bankası'nın Sermaye Yapısı, Yönetim ve Denetimini Doğrudan veya Dolaylı Olarak Tek Başına veya Birlikte Elinde Bulunduran Ortakları, Varsa Bu Hususlarda Dönem İçindeki Değişiklikler ile Dahil Olduğu Gruba İlişkin Açıklama Açıklama	1
III.	Ana Ortaklık Katılım Bankası'nın, Yönetim Kurulu Başkan ve Üyeleri, Denetim Komitesi Üyeleri ile Genel Müdür ve Yardımcılarının, Varsa Katılım Bankası'nda Sahip Oldukları Paylara ve Sorumluluk Alanlarına İlişkin Açıklamalar	2
IV.	Ana Ortaklık Katılım Bankası'nda Nitelikli Paya Sahip Kişi ve Kuruluşlara İlişkin Açıklamalar	3
V.	Ana Ortaklık Katılım Bankası'nın Hizmet Türü ve Faaliyet Alanlarını İçeren Özet Bilgi	3
VI.	Bankaların Konsolide Finansal Tablolarının Düzenlenmesine İlişkin Tebliğ ile Türkiye Muhasebe Standartları Gereği Yapılan Konsolidasyon İşlemleri Arasındaki Farklılıklar ile Tam Konsolidasyona veya Oransal Konsolidasyona Tabi Tutulan, Özkaynaklardan İndirilen ya da Bu Üç Yönteme Dahil Olmayan Kuruluşlar Hakkında Kısa Açıklama	4
VII.	Ana Ortaklık Katılım Bankası ile Bağlı Ortaklıkları Arasında Özkaynakların Derhal Transfer Edilmesinin veya Borçların Geri Ödenmesinin Önünde Mevcut veya Muhtemel, Fiili veya Hukuki Engeller	4

**İKİNCİ BÖLÜM**

**KONSOLİDE FİNANSAL TABLOLAR**

I.	Konsolide Bilanço (Konsolide Finansal Durum Tablosu)	5
II.	Konsolide Nazım Hesaplar Tablosu	7
III.	Konsolide Gelir Tablosu	8
IV.	Özkaynaklarda Muhasebeleştirilen Gelir Gider Kalemlerine İlişkin Konsolide Tablo	9
V.	Konsolide Özkaynak Değişim Tablosu	10
VI.	Konsolide Nakit Akış Tablosu	12

**ÜÇÜNCÜ BÖLÜM**

**MUHASEBE POLİTİKALARI**

I.	Sunum Esaslarına İlişkin Açıklamalar	13
II.	Finansal Araçların Kullanım Stratejisi ve Yabancı Para Cinsinden İşlemlere İlişkin Açıklamalar	13
III.	Konsolide Edilen Ortaklıklara İlişkin Bilgilerin Sunumu	13
IV.	Vadeli İşlem ve Opsiyon Sözleşmeleri ile Türev Ürünlerine İlişkin Açıklamalar	14
V.	Kar Payı Gelir ve Giderlerine İlişkin Açıklamalar	15
VI.	Ücret ve Komisyon Gelir ve Giderlerine İlişkin Açıklama ve Dipnotlar	15
VII.	Finansal Varlıklara İlişkin Açıklama ve Dipnotlar	15
VIII.	Finansal Varlıklarda Değer Düşüklüğüne İlişkin Açıklamalar	17
IX.	Finansal Varlıkların Netleştirilmesine İlişkin Açıklamalar	17
X.	Satış ve Geri Alış Anlaşmaları ve Menkul Değerlerin Ödünç Verilmesi İşlemlerine İlişkin Açıklamalar	17
XI.	Satış Amaçlı Elde Tutulan ve Durdurulan Faal. İlişkin Duran Varl. ile Bu Varlıklara İlişkin Borçlar Hakk. Açıklamalar	17
XII.	Şerefiye ve Diğer Maddi Olmayan Duran Varlıklara İlişkin Açıklama ve Dipnotlar	18
XIII.	Maddi Duran Varlıklara İlişkin Açıklama ve Dipnotlar	18
XIV.	Kiralama İşlemlerine İlişkin Açıklama ve Dipnotlar	19
XV.	Karşılıklar ve Koşullu Yükümlülükler İlişkin Açıklamalar	19
XVI.	Çalışanların Haklarına İlişkin Yükümlülükler İlişkin Açıklamalar	19
XVII.	Vergi Uygulamalarına İlişkin Açıklamalar	20
XVIII.	Borçlanmalara İlişkin İlave Açıklamalar	21
XIX.	İhraç Edilen Hisse Senetlerine İlişkin Açıklamalar	21
XX.	Aval ve Kabullere İlişkin Açıklama ve Dipnotlar	21
XXI.	Devlet Teşviklerine İlişkin Açıklama ve Dipnotlar	21
XXII.	Raporlamanın Bölümlemeye Göre Yapılmasına İlişkin Açıklama ve Dipnotlar	21
XXIII.	Diğer Hususlar	22

## **DÖRDÜNCÜ BÖLÜM**

### **KONSOLİDE BAZDA MALİ BÜNYEYE VE RİSK YÖNETİMİNE İLİŞKİN BİLGİLER**

I.	Konsolide Sermaye Yeterliliği Standart Oranına İlişkin Açıklama Ve Dipnotlar	23
II.	Konsolide Piyasa Riskine İlişkin Açıklama ve Dipnotlar	29
III.	Konsolide Kur Riskine İlişkin Açıklama ve Dipnotlar	29
IV.	Konsolide Bankacılık Hesaplarından Kaynaklanan Hisse Senedi Pozisyon Riskine İlişkin Açıklama ve Dipnotlar	31
V.	Konsolide Likidite Riskine İlişkin Açıklama ve Dipnotlar	31
VI.	Konsolide Menkul Kıymetleştirme Pozisyonlarına İlişkin Açıklama ve Dipnotlar	32
VII.	Konsolide Kredi Riski Azaltım Tekniklerine İlişkin Açıklama ve Dipnotlar	33
VIII.	Konsolide Risk Yönetim Hedef ve Politikalarına İlişkin Açıklama ve Dipnotlar	33
IX.	Konsolide Riskten Korunma Muhasebesi Uygulamalarına İlişkin Açıklama ve Dipnotlar	36

## **BEŞİNCİ BÖLÜM**

### **KONSOLİDE FİNANSAL TABLOLARA İLİŞKİN AÇIKLAMA VE DİPNOTLAR**

I.	Konsolide Bilançonun Aktif Kalemlere İlişkin Olarak Açıklanması Gereken Hususlar	38
II.	Konsolide Bilançonun Pasif Kalemlere İlişkin Olarak Açıklanması Gereken Hususlar	48
III.	Konsolide Nazım Hesaplara İlişkin Olarak Açıklanması Gereken Hususlar	55
IV.	Konsolide Gelir Tablosuna İlişkin Olarak Açıklanması Gereken Hususlar	56
V.	Konsolide Nakit Akış Tablosuna İlişkin Olarak Açıklanması Gereken Hususlar	60
VI.	Ana Ortaklık Katılım Bankası'nın Dahil Olduğu Risk Grubu ile İlgili Olarak Açıklanması Gereken Hususlar	61
VII.	Bilanço Tarihi Sonrası Hususlara İlişkin Olarak Açıklanması Gereken Hususlar	63

## **ALTINCI BÖLÜM**

### **SINIRLI DENETİM RAPORUNA İLİŞKİN AÇIKLAMA VE DİPNOTLAR**

I.	Sınırlı Denetim Raporuna İlişkin Olarak Açıklanması Gereken Hususlar	63
----	--	----

**BİRİNCİ BÖLÜM: GENEL BİLGİLER**

**I. Ana Ortaklık Katılım Bankası'nın Kuruluş Tarihi, Başlangıç Statüsü, Anılan Statüde Meydana Gelen Değişiklikleri İhtiva Eden Katılım Bankası'nın Tarihçesi**

Özel Finans Kurumları'nın Kurulması Hakkında 16 Aralık 1983 gün ve 83/7506 sayılı Kararname ve bu kararnameye istinaden çıkarılan Başbakanlık Hazine Müsteşarlığı ile Türkiye Cumhuriyet Merkez Bankası Tebliğleri ile faaliyetlerini sürdüren özel finans kurumları, 17 Aralık 1999 tarih, 4491 sayılı Kanun'la yapılan değişiklikle 18 Haziran 1999 tarihli 4389 sayılı Bankalar Kanunu hükümlerine tabi kılınmışlardır. 4491 sayılı Kanun'un geçici 3. maddesi uyarınca bu Kurumlara, Bankalar Kanunu hükümlerine uyum sağlamaları için iki yıllık geçiş süresi tanınmıştır. Ana Ortaklık Katılım Bankası, 5411 sayılı Bankacılık Kanunu'na göre faaliyetlerini sürdürmektedir.

Ana Ortaklık Katılım Bankası, 16 Aralık 1983 tarihinde yürürlüğe konulan 83/7506 Sayılı Kararnameye göre 4 Kasım 1991 tarihinde faaliyete geçmiştir.

Anadolu Finans Kurumu AŞ ("Kurum") Yönetim Kurulu'nun 31 Mayıs 2005 tarih ve 1047 sayılı toplantısında alınan karar gereği, Kurum'un Family Finans Kurumu AŞ ile birleşmesine karar verilmiştir.

Birleşme, Family Finans Kurumu AŞ'nin tüm aktif ve pasifleri ve bilanço dışı yükümlülükleriyle birlikte Anadolu Finans Kurumu AŞ'ye devredilmesi yöntemiyle gerçekleşmiştir. Bankacılık Düzenleme ve Denetleme Kurumu ("BDDK"), 20 Ekim 2005 tarih ve 1726 sayılı Kararı ile Anadolu Finans Kurumu AŞ ve Family Finans Kurumu AŞ Yönetim Kurulları'nca imzalanan devir sözleşmesi ve Anadolu Finans Kurumu AŞ ana sözleşme değişiklik taslağını onaylamıştır. Her iki katılım bankasının 23 Aralık 2005 tarihinde yapılan genel kurullarının devre dair kararlarının tescil edilmesine BDDK'nın 28 Aralık 2005 tarih ve 1764 sayılı Kararı ile onay verilmiştir.

BDDK, 30 Kasım 2005 tarih ve 1747 sayılı kararı ile Family Finans Kurumu AŞ'nin Anadolu Finans Kurumu AŞ'ye devri süresince unvanın Türkiye Finans Katılım Bankası AŞ ("Ana Ortaklık Katılım Bankası") olarak değiştirilmesine yönelik olarak Türk Ticaret Kanunu'nun 48'inci maddesi hükmü çerçevesinde Bakanlar Kurulu'ndan gerekli iznin alınması kaydıyla onay vermiştir. Unvan değişikliği 30 Aralık 2005 tarihinde, 6762 sayılı Türk Ticaret Kanunu hükümlerine uygun olarak T.C. İstanbul Ticaret Sicili Memurluğu tarafından tescil edilmiştir.

Ana Ortaklık Katılım Bankası, 30 Eylül 2015 tarihi itibarıyla 285 şubesi ve 4,278 personeli ile hizmet vermektedir.

**II. Ana Ortaklık Katılım Bankası'nın Sermaye Yapısı, Yönetim ve Denetimini Doğrudan veya Dolaylı Olarak Tek Başına veya Birlikte Elinde Bulunduran Ortakları, Varsa Bu Hususlarda Dönem İçindeki Değişiklikler ile Dahil Olduğu Gruba İlişkin Açıklama**

Ana Ortaklık Katılım Bankası'nın sermaye yapısı, raporun ilerleyen kısmındaki not IV'te verilmiştir.

BDDK'nın 28 Şubat 2008 tarih ve 2489 no'lu İzni ile Katılım Bankası'nın %60'lık hissesi The National Commercial Bank'a ("NCB") devredilmiştir. 2008 yılında yapılan sermaye artışı ile Katılım Bankası'nın ödenmiş sermayesi 292,047 TL'den 800,000 TL'ye, 2012 yılında yapılan sermaye artışı ile 800,000 TL'den 1,775,000 TL'ye yükselmiştir. Katılım Bankası'nın, 29 Ağustos 2014 tarihli Olağanüstü Genel Kurul Kararı ile 1,775,000 TL olan şirket sermayesinin 225,000 TL'sinin nakden, 600,000 TL'sinin bedelsiz olarak Genel Kurul Kararı uyarınca ayrılan yedek akçeden karşılanmak üzere 825,000 TL daha artırılarak 2,600,000 TL'ye yükseltilmesine karar verilmiş ve nakit olarak taahhüt edilen 100,000 TL 24 Ekim 2014 tarihinde, 125.000 TL ise 19 Kasım 2014 tarihinde Bankacılık Düzenleme ve Denetleme Kurumu'nun izni ile sermaye hesaplarına alınmıştır.

## TÜRKİYE FİNANS KATILIM BANKASI AŞ

### 30 Eylül 2015 Tarihi İtibarıyla Konsolide Finansal Rapor

30 Eylül 2015 tarihi itibarıyla, NCB % 67.03, Boydak Grubu % 22.34, Ülker Grubu % 10.57 oranındaki payları ile Ana Ortaklık Katılım Bankası'nın yönetiminde stratejik ortaklık misyonlarını sürdürmektedir.

30 Eylül 2015 tarihi itibarıyla Ana Ortaklık Katılım Bankası'nın ödenmiş sermayesi birim pay nominal değeri 1 TL olan 2,600,000,000 adet hisseden oluşmaktadır.

Ana Ortaklık Katılım Bankası, The National Commercial Bank grubuna dahildir.

Suudi Arabistan'ın ilk bankası olarak kurulan ve ülkenin en büyük bankası olarak faaliyet gösteren The National Commercial Bank ("NCB"), Bahreyn ve Lübnan'da sınır ötesi şubesi aracılığı ile bankacılık faaliyetlerinde bulunmaktadır. NCB'nin merkezi Cidde'dedir.

### III. Ana Ortaklık Katılım Bankası'nın, Yönetim Kurulu Başkan ve Üyeleri, Denetim Komitesi Üyeleri ile Genel Müdür ve Yardımcılarının, Varsa Katılım Bankası'nda Sahip Oldukları Paylara ve Sorumluluk Alanlarına İlişkin Açıklamalar

Unvanı	Adı ve Soyadı	Tahsil Durumu	Sorumluluk Alanları	Sahip Oldukları Pay ( % )
Yönetim Kurulu Başkanı	Mustafa Boydak	Lisans	Yönetim Kurulu Başkanı	1.9
Yönetim Kurulu Üyeleri	Saeed Mohammed A. Alghamdi	Lisans	Yönetim Kurulu Başkan Vekili	-
	Oğuz Kayhan	Y. Lisans	Yönetim Kurulu Üyesi ve Denetim Komitesi Başkanı	-
	Halil Cem Karakaş	Doktora	Yönetim Kurulu Üyesi	-
	Alsharif Khalid AlGhalib	Y. Lisans	Yönetim Kurulu Üyesi	-
	Lama Ahmad M Ghazzaoui	Lisans	Yönetim Kurulu ve Denetim Komitesi Üyesi	-
	Osman Çelik	Lisans	Yönetim Kurulu Üyesi ve Genel Müdür Vekili	-
Denetim Komitesi Üyeleri	Oğuz Kayhan	Y. Lisans	Yönetim Kurulu Üyesi ve Denetim Komitesi Başkanı	-
	Lama Ahmad M Ghazzaoui	Lisans	Yönetim Kurulu ve Denetim Komitesi Üyesi	-
Genel Müdür Yardımcıları	Abdüllatif ÖZKAYNAK	Lisans	Finans ve Strateji	-
	Ali GÜNEY	Lisans	Hazine	-
	Bayram UÇAR	Y. Lisans	Krediler	-
	Dursun ARSLAN	Y. Lisans	Operasyon	-
	Erol GÖRGÜN	Y. Lisans	Risk İzleme, Tahsilatlar ve Hukuk	-
	Fahri ÖBEK	Y. Lisans	Bilgi Sistemleri	-
	Menduh KARA	Lisans	Ticari Bankacılık	-
	Mustafa SAĞLAM	Lisans	Bireysel Bankacılık ve Dağıtım Ağı	-
	Zuhal Ulutürk	Y. Lisans	İnsan Kaynakları	-

10 Haziran 2015 tarihinde Dağıtım ve Hizmet iş ailesinden sorumlu genel müdür yardımcısı İkrâm Göktaş ve Bireysel Bankacılık iş ailesinden sorumlu genel müdür yardımcısı Semih Alşar, 15 Haziran 2015 tarihinde Yönetim Kurulu Üyesi ve Genel Müdür Veysel Derya Güreker görevlerinden ayrılmıştır. Ticari Krediler iş ailesinden sorumlu genel müdür yardımcısı Osman Çelik Yönetim Kurulu Üyesi ve Genel Müdür olarak atanmıştır. Krediler iş ailesinden sorumlu genel müdür yardımcısı Erol Görgün yeni organizasyon yapısı ile oluşturulan Risk İzleme, Tahsilatlar ve Hukuk iş ailesinden sorumlu genel müdür yardımcılığına atanmıştır. Krediler iş ailesinden sorumlu genel müdür

## TÜRKİYE FİNANS KATILIM BANKASI AŞ

### 30 Eylül 2015 Tarihi İtibarıyla Konsolide Finansal Rapor

yardımcılığına Bayram Uçar, yeni organizasyon yapısı ile oluşturulan Bireysel Bankacılık ve Dağıtım Ağı iş ailesinden sorumlu genel müdür yardımcılığına Mustafa Sağlam atanmıştır. Girişimci Bankacılık iş ailesinden sorumlu genel müdür yardımcısı Menduh Kara Ticari Bankacılık iş ailesinden sorumlu genel müdür yardımcılığına atanmıştır.

#### IV. Ana Ortaklık Katılım Bankası'nda Nitelikli Paya Sahip Kişi ve Kuruluşlara İlişkin Açıklamalar

Ad Soyad/Ticaret Unvanı	Pay Tutarları	Pay Oranları %	Ödenmiş Paylar	Ödenmemiş Paylar
THE NATIONAL COMMERCIAL BANK	1,742,676	67.03	1,742,676	-
GÖZDE GİRİŞİM SERMAYESİ YATIRIM ORTAKLIĞI AŞ	274,838	10.57	274,838	-
(HACI) MUSTAFA BOYDAK (1934)	60,994	2.35	60,994	-
BOYDAK HOLDİNG AŞ	58,090	2.23	58,090	-
MUSTAFA BOYDAK (1963 - Sami oğlu)	49,275	1.90	49,275	-
BEKİR BOYDAK	49,275	1.90	49,275	-
MEMDUH BOYDAK	49,275	1.90	49,275	-
YUSUF BOYDAK	46,381	1.78	46,381	-
ŞÜKRÜ BOYDAK	41,080	1.58	41,080	-
HACI BOYDAK	39,521	1.52	39,521	-

#### V. Ana Ortaklık Katılım Bankası'nın Hizmet Türü ve Faaliyet Alanlarına İlişkin Özet Bilgi

Ana Ortaklık Katılım Bankası, faizsiz bankacılık yapmakta, özel cari hesap ve katılma hesapları şeklinde fon toplayıp, bireysel ve kurumsal finansman, finansal kiralama, kar/zarar ortaklığı yatırımı, mal karşılığı vesaikin finansmanı ve ortak yatırımlar yoluyla fon kullanılmaktadır.

Ana Ortaklık Katılım Bankası; "özel cari hesaplar" ve "katılma hesapları" adı altında iki yöntemle fon toplamaktadır. Hesap kayıtlarında özel cari hesaplar ve katılma hesaplarını diğer hesaplardan ayrı şekilde, vadelerine göre tasnif etmektedir. Katılma hesapları, bir ay, üç aya kadar vadeli (üç ay dahil), altı aya kadar vadeli (altı ay dahil), bir yıla kadar vadeli ve bir yıldan uzun vadeli (bir ay, üç ay, altı ay ve yıllık kar payı ödemeli) olmak üzere beş vade grubu altında açılmaktadır.

Ana Ortaklık Katılım Bankası, katılma hesaplarının işletilmesinden doğacak kâr ve zarara katılma oranlarını; zarara katılma oranı, kâr katılma oranının yüzde ellisinden az olmayacak şekilde, vade grupları itibarıyla Türk Lirası veya yabancı para hesaplar için ayrı ayrı da belirleyebilmektedir.

Önceden belirlenmiş projelerin finansmanı için ve münhasıran o işe tahsis edilmek üzere müstakil hesaplarda fon toplamak suretiyle özel fon havuzları oluşturulmaktadır. Bu şekilde toplanan fonlara ait katılma hesapları, vadeleri itibarıyla ve diğer hesaplardan bağımsız olarak ayrı hesaplarda işletilmekte ve toplanan fonlardan diğer vade gruplarına aktarma yapılmamaktadır. Özel fon havuzları, toplanacak fonların münhasıran kullanılacağı proje ile finansman süresi önceden belirlenir.

Ana Ortaklık Katılım Bankası normal bankacılık faaliyetlerinin yanı sıra, şubeleri aracılığıyla, Eureka Sigorta, Işık Sigorta, Unico Sigorta, Neova Sigorta, Groupama Sigorta ve HDI Sigorta adına elementer sigorta acenteliği, Groupama Emeklilik, Vakıf Emeklilik ve Garanti Emeklilik adına hayat ve emeklilik acenteliği, Bizim Menkul Değerler AŞ adına aracı kurum acenteliği hizmetlerini de sunmaktadır.

Öte yandan Ana Ortaklık Katılım Bankası, teminat mektupları, akreditif kredileri ve kabul kredileri başta olmak üzere çeşitli türde gayrinakdi kredi kullanılmaktadır.

Ana Ortaklık Katılım Bankası'nın yapabileceği işlemler bu maddelerde yazılı işlemlerle sınırlı değildir. Bu işlemlerden başka herhangi bir işlem yapılması Ana Ortaklık Katılım Bankası için faydalı



görülürse, buna başlanması, Yönetim Kurulu'nun önerisi üzerine Genel Kurul tarafından karara bağlanmasına, gerekli kanuni mercilerden onay alınması ve Ana Sözleşme'de değişiklik mahiyetinde olan bu kararın Gümrük ve Ticaret Bakanlığı'nca onanmasına bağlıdır. Bu suretle tasdik olunan karar Ana Sözleşme'ye eklenir.

Ana Ortaklık Katılım Bankası'nın %100 oranında pay sahibi olduğu bağlı ortaklıkları TF Varlık Kiralama AŞ ve TFKB Varlık Kiralama AŞ kaynak kuruluşlardan devraldığı varlıkları tekrar kaynak kuruluşu kiralamak suretiyle kira geliri elde etmek; söz konusu kira gelirlerine dayalı olarak kira sertifikası ihraç etmek ve kira süresi sonunda ilgili varlığı kaynak kuruluşu devretmek amacıyla kurulmuştur.

**VI. Bankaların Konsolide Finansal Tablolarının Düzenlenmesine İlişkin Tebliğ ile Türkiye Muhasebe Standartları Gereği Yapılan Konsolidasyon İşlemleri Arasındaki Farklılıklar ile Tam Konsolidasyona veya Oransal Konsolidasyona Tabi Tutulan, Özkaynaklardan İndirilen ya da Bu Üç Yönteme Dahil Olmayan Kuruluşlar Hakkında Kısa Açıklama**

11 Şubat 2013 tarihinde kurulan ve Katılım Bankası'nın %100 oranında pay sahibi olduğu bağlı ortaklığı TF Varlık Kiralama AŞ tam konsolidasyon kapsamına alınarak 30 Haziran 2013 tarihinden itibaren, 8 Temmuz 2014 tarihinde kurulan ve Katılım Bankası'nın %100 oranında pay sahibi olduğu bağlı ortaklığı TFKB Varlık Kiralama AŞ 31 Aralık 2014 tarihinden itibaren konsolide finansal tablolara dahil edilmektedir.

**VII. Ana Ortaklık Katılım Bankası ile Bağlı Ortaklıkları Arasında Özkaynakların Derhal Transfer Edilmesinin veya Borçların Geri Ödenmesinin Önünde Mevcut veya Muhtemel, Fiili veya Hukuki Engeller**

Ana Ortaklık Katılım Bankası ile bağlı ortaklıkları arasında özkaynakların derhal transferi sözkonusu değildir.

Ana Ortaklık Katılım Bankası ile bağlı ortaklıkları arasında borçların geri ödenmesinin önünde mevcut veya muhtemel, fiili veya hukuki engel bulunmamaktadır. Ana Ortaklık Katılım Bankası bağlı ortaklıklarıyla yaptığı hizmet alım veya sunumuna dair bedelleri, düzenlenen hizmet sözleşmeleri kapsamında tahsil veya tediye etmektedir.

**İKİNCİ BÖLÜM**  
**KONSOLİDE FİNANSAL TABLOLAR**

**TÜRKİYE FİNANS KATILIM BANKASI AŞ KONSOLİDE BİLANÇOSU (Konsolide Finansal Durum Tablosu)**

AKTİF KALEMLER	Dipnot (5-1)	BIN TÜRK LİRASI					
		CARİ DÖNEM Sınırlı Denetimden Geçmiş 30/09/2015			ÖNCEKİ DÖNEM Bağımsız Denetimden Geçmiş (31/12/2014)		
		TP	YP	Toplam	TP	YP	Toplam
<b>I. NAKİT DEĞERLER VE MERKEZ BANKASI</b>	(1)	<b>403,970</b>	<b>5,494,940</b>	<b>5,898,910</b>	<b>885,425</b>	<b>4,271,199</b>	<b>5,156,624</b>
<b>II. GERÇEĞE UYGUN DEĞER FARKI KAR/ZARARA YANSITILAN FV (Net)</b>	(2)	<b>50,348</b>	<b>20,909</b>	<b>71,257</b>	<b>9,503</b>	<b>16,607</b>	<b>26,110</b>
2.1 Alım Satım Amaçlı Finansal Varlıklar		50,348	20,909	71,257	9,503	16,607	26,110
2.1.1 Devlet Borçlanma Senetleri		-	-	-	-	-	-
2.1.2 Sermayede Payı Temsil Eden Menkul Değerler		-	-	-	-	-	-
2.1.3 Alım Satım Amaçlı Türev Finansal Varlıklar		48,764	20,397	69,161	9,290	16,151	25,441
2.1.4 Diğer Menkul Değerler		1,584	512	2,096	213	456	669
2.2 Gerçeğe Uygun Değer Farkı Kar/Zarara Yansıtılan Olarak Sınıflandırılan FV		-	-	-	-	-	-
2.2.1 Devlet Borçlanma Senetleri		-	-	-	-	-	-
2.2.2 Sermayede Payı Temsil Eden Menkul Değerler		-	-	-	-	-	-
2.2.3 Krediler		-	-	-	-	-	-
2.2.4 Diğer Menkul Değerler		-	-	-	-	-	-
<b>III. BANKALAR</b>	(3)	<b>114,945</b>	<b>663,664</b>	<b>778,609</b>	<b>85,491</b>	<b>487,115</b>	<b>572,606</b>
<b>IV. PARA PİYASALARINDAN ALACAKLAR</b>							
<b>V. SATILMAYA HAZIR FİNANSAL VARLIKLAR (Net)</b>	(4)	<b>641,601</b>	<b>1,145,753</b>	<b>1,787,354</b>	<b>1,038,821</b>	<b>831,560</b>	<b>1,870,381</b>
5.1 Sermayede Payı Temsil Eden Menkul Değerler		4,734	175	4,909	4,225	145	4,370
5.2 Devlet Borçlanma Senetleri		636,867	1,145,578	1,782,445	1,034,596	726,809	1,761,405
5.3 Diğer Menkul Değerler		-	-	-	-	104,606	104,606
<b>VI. KREDİLER</b>	(5)	<b>24,095,974</b>	<b>2,248,004</b>	<b>26,343,978</b>	<b>21,658,485</b>	<b>1,397,937</b>	<b>23,056,422</b>
6.1 Krediler		23,637,173	2,247,481	25,884,654	21,430,015	1,397,937	22,827,952
6.1.1 Bankanın Dahil Olduğu Risk Grubuna Kullanılan Krediler		47,504	65,556	113,060	89,919	566	90,485
6.1.2 Devlet Borçlanma Senetleri		-	-	-	-	-	-
6.1.3 Diğer		23,589,669	2,181,925	25,771,594	21,340,096	1,397,371	22,737,467
6.2 Takipteki Krediler		1,120,362	7,300	1,127,662	592,235	5,082	597,317
6.3 Özel Karşılıklar (-)		(661,561)	(6,777)	(668,338)	(363,765)	(5,082)	(368,847)
<b>VII. VADEYE KADAR ELDE TUTULACAK YATIRIMLAR (Net)</b>	(6)	<b>868,549</b>	<b>-</b>	<b>868,549</b>	<b>568,400</b>	<b>-</b>	<b>568,400</b>
<b>VIII. İŞTİRAKLER (Net)</b>	(7)	<b>-</b>	<b>-</b>	<b>-</b>	<b>-</b>	<b>-</b>	<b>-</b>
8.1 Özkaynak Yöntemine Göre Muhasebeleştirilenler		-	-	-	-	-	-
8.2 Konsolide Edilmeyenler		-	-	-	-	-	-
8.2.1 Mali İştirakler		-	-	-	-	-	-
8.2.2 Mali Olmayan İştirakler		-	-	-	-	-	-
<b>IX. BAĞLI ORTAKLIKLAR (Net)</b>	(8)	<b>-</b>	<b>-</b>	<b>-</b>	<b>-</b>	<b>-</b>	<b>-</b>
9.1 Konsolide Edilmeyen Mali Ortaklıklar		-	-	-	-	-	-
9.2 Konsolide Edilmeyen Mali Olmayan Ortaklıklar		-	-	-	-	-	-
<b>X. BİRLİKTE KONTROL EDİLEN ORTAKLIKLAR (İŞ ORTAKLIKLARI) (Net)</b>	(9)	<b>-</b>	<b>-</b>	<b>-</b>	<b>-</b>	<b>-</b>	<b>-</b>
10.1 Özkaynak Yöntemine Göre Muhasebeleştirilenler		-	-	-	-	-	-
10.2 Konsolide Edilmeyenler		-	-	-	-	-	-
10.2.1 Mali Ortaklıklar		-	-	-	-	-	-
10.2.2 Mali Olmayan Ortaklıklar		-	-	-	-	-	-
<b>XI. KİRALAMA İŞLEMLERİNDEN ALACAKLAR</b>	(10)	<b>1,881,172</b>	<b>-</b>	<b>1,881,172</b>	<b>1,340,259</b>	<b>-</b>	<b>1,340,259</b>
11.1 Finansal Kiralama Alacakları		2,240,529	-	2,240,529	1,589,067	-	1,589,067
11.2 Faaliyet Kiralaması Alacakları		-	-	-	-	-	-
11.3 Diğer		-	-	-	-	-	-
11.4 Kazanılmamış Gelirler (-)		(359,357)	-	(359,357)	(248,808)	-	(248,808)
<b>XII. RİSKTEN KORUNMA AMAÇLI TÜREV FİNANSAL VARLIKLAR</b>	(11)	<b>69,601</b>	<b>-</b>	<b>69,601</b>	<b>-</b>	<b>-</b>	<b>-</b>
12.1 Gerçeğe Uygun Değer Riskinden Korunma Amaçlılar		69,601	-	69,601	-	-	-
12.2 Nakit Akış Riskinden Korunma Amaçlılar		-	-	-	-	-	-
12.3 Yurtdışındaki Net Yatırım Riskinden Korunma Amaçlılar		-	-	-	-	-	-
<b>XIII. MADDİ DURAN VARLIKLAR (Net)</b>		<b>425,055</b>	<b>-</b>	<b>425,055</b>	<b>417,984</b>	<b>-</b>	<b>417,984</b>
<b>XIV. MADDİ OLMAYAN DURAN VARLIKLAR (Net)</b>		<b>52,977</b>	<b>-</b>	<b>52,977</b>	<b>49,165</b>	<b>-</b>	<b>49,165</b>
14.1 Şerefiye		-	-	-	-	-	-
14.2 Diğer		52,977	-	52,977	49,165	-	49,165
<b>XV. YATIRIM AMAÇLI GAYRİMENKULLER (Net)</b>	(12)	<b>-</b>	<b>-</b>	<b>-</b>	<b>-</b>	<b>-</b>	<b>-</b>
<b>XVI. VERGİ VARLIĞI</b>		<b>75,865</b>	<b>-</b>	<b>75,865</b>	<b>32,456</b>	<b>-</b>	<b>32,456</b>
16.1 Cari Vergi Varlığı		-	-	-	-	-	-
16.2 Erteleilmiş Vergi Varlığı	(13)	75,865	-	75,865	32,456	-	32,456
<b>XVII. SATIŞ AMAÇLI ELDE TUTULAN VE DURDURULAN FAALİYETLERE İLİŞKİN DURAN VARLIKLAR (Net)</b>	(14)	<b>723</b>	<b>-</b>	<b>723</b>	<b>142</b>	<b>-</b>	<b>142</b>
17.1 Satış Amaçlı		723	-	723	142	-	142
17.2 Durdurulan Faaliyetlere İlişkin		-	-	-	-	-	-
<b>XVIII. DİĞER AKTİFLER</b>	(15)	<b>570,353</b>	<b>105,643</b>	<b>675,996</b>	<b>370,749</b>	<b>28,612</b>	<b>399,361</b>
<b>AKTİF TOPLAMI</b>		<b>29,251,133</b>	<b>9,678,913</b>	<b>38,930,046</b>	<b>26,456,880</b>	<b>7,033,030</b>	<b>33,489,910</b>

**TÜRKİYE FİNANS KATILIM BANKASI AŞ KONSOLİDE BİLANÇOSU (Konsolide Finansal Durum Tablosu)**

PASİF KALEMLER		Dipnot (5-II)	BİN TÜRK LİRASI					
			CARİ DÖNEM Sınırlı Denetimden Geçmiş (30/09/2015)			ÖNCEKİ DÖNEM Bağımsız Denetimden Geçmiş (31/12/2014)		
			TP	YP	Toplam	TP	YP	Toplam
			<b>I. TOPLANAN FONLAR</b>	(1)	<b>11,649,894</b>	<b>9,934,140</b>	<b>21,584,034</b>	<b>12,443,558</b>
1.1 Bankanın Dahil Olduğu Risk Grubunun Fonu		80,008	393,084	473,092	278,989	206,471	485,460	
1.2 Diğer		11,569,886	9,541,056	21,110,942	12,164,569	6,462,361	18,626,930	
<b>II. ALIM SATIM AMAÇLI TÜREV FİNANSAL BORÇLAR</b>	(2)	<b>28,252</b>	<b>13,112</b>	<b>41,364</b>	<b>4,758</b>	<b>4,724</b>	<b>9,482</b>	
<b>III. ALINAN KREDİLER</b>	(3)	<b>795,864</b>	<b>4,687,779</b>	<b>5,483,643</b>	<b>490,399</b>	<b>5,149,698</b>	<b>5,640,097</b>	
<b>IV. PARA PİYASALARINA BORÇLAR</b>		<b>762,516</b>	<b>-</b>	<b>762,516</b>	<b>652,629</b>	<b>-</b>	<b>652,629</b>	
<b>V. İHRAÇ EDİLEN MENKUL KIYMETLER (Net)</b>	(4)	<b>338,758</b>	<b>3,893,155</b>	<b>4,231,913</b>	<b>202,949</b>	<b>2,868,914</b>	<b>3,071,863</b>	
<b>VI. MUHTELİF BORÇLAR</b>		<b>723,962</b>	<b>235,562</b>	<b>959,524</b>	<b>785,116</b>	<b>163,241</b>	<b>948,357</b>	
<b>VII. DİĞER YABANCI KAYNAKLAR</b>	(5)	<b>968,855</b>	<b>63,189</b>	<b>1,032,044</b>	<b>401,761</b>	<b>22,007</b>	<b>423,768</b>	
<b>VIII. KİRALAMA İŞLEMLERİNDEN BORÇLAR</b>	(6)	<b>-</b>	<b>-</b>	<b>-</b>	<b>-</b>	<b>-</b>	<b>-</b>	
8.1 Finansal Kiralama Borçları		-	-	-	-	-	-	
8.2 Faaliyet Kiralaması Borçları		-	-	-	-	-	-	
8.3 Diğer		-	-	-	-	-	-	
8.4 Ertelemiş Finansal Kiralama Giderleri (-)		-	-	-	-	-	-	
<b>IX. RİSKTEN KORUNMA AMAÇLI TÜREV FİNANSAL BORÇLAR</b>	(7)	<b>-</b>	<b>349,908</b>	<b>349,908</b>	<b>-</b>	<b>51,547</b>	<b>51,547</b>	
9.1 Gerçeğe Uygun Değer Riskinden Korunma Amaçlılar		-	-	-	-	-	-	
9.2 Nakit Akış Riskinden Korunma Amaçlılar		-	349,908	349,908	-	51,547	51,547	
9.3 Yurtdışındaki Net Yatırım Riskinden Korunma Amaçlılar		-	-	-	-	-	-	
<b>X. KARŞILIKLAR</b>	(8)	<b>354,717</b>	<b>61,696</b>	<b>416,413</b>	<b>319,804</b>	<b>34,172</b>	<b>353,976</b>	
10.1 Genel Karşılıklar		228,439	-	228,439	199,612	-	199,612	
10.2 Yeniden Yapılanma Karşılığı		-	-	-	-	-	-	
10.3 Çalışan Hakları Karşılığı		71,387	-	71,387	78,565	-	78,565	
10.4 Sigorta Teknik Karşılıkları (Net)		-	-	-	-	-	-	
10.5 Diğer Karşılıklar		54,891	61,696	116,587	41,627	34,172	75,799	
<b>XI. VERGİ BORCU</b>	(9)	<b>71,129</b>	<b>-</b>	<b>71,129</b>	<b>75,518</b>	<b>-</b>	<b>75,518</b>	
11.1 Cari Vergi Borcu		71,129	-	71,129	75,518	-	75,518	
11.2 Ertelemiş Vergi Borcu		-	-	-	-	-	-	
<b>XII. SATIŞ AMAÇLI ELDE TUTULAN VE DURDURULAN FAALİYETLERE İLİŞKİN DURAN VARLIK BORÇLARI (Net)</b>		<b>-</b>	<b>-</b>	<b>-</b>	<b>-</b>	<b>-</b>	<b>-</b>	
12.1 Satış Amaçlı		-	-	-	-	-	-	
12.2 Durdurulan Faaliyetlere İlişkin		-	-	-	-	-	-	
<b>XIII. SERMAYE BENZERİ KREDİLER</b>	(10)	<b>-</b>	<b>769,978</b>	<b>769,978</b>	<b>-</b>	<b>-</b>	<b>-</b>	
<b>XIV. ÖZKAYNAKLAR</b>	(11)	<b>3,303,166</b>	<b>(75,586)</b>	<b>3,227,580</b>	<b>3,150,012</b>	<b>271</b>	<b>3,150,283</b>	
14.1 Ödenmiş Sermaye		2,600,000	-	2,600,000	2,600,000	-	2,600,000	
14.2 Sermaye Yedekleri		83,766	(75,586)	8,180	107,570	271	107,841	
14.2.1 Hisse Senedi İhraç Primleri		-	-	-	-	-	-	
14.2.2 Hisse Senedi İptal Kârları		-	-	-	-	-	-	
14.2.3 Menkul Değerler Değerleme Farkları		(16,373)	(16,738)	(33,111)	7,431	3,939	11,370	
14.2.4 Maddi Duran Varlıklar Yeniden Değerleme Farkları		115,942	-	115,942	115,942	-	115,942	
14.2.5 Maddi Olmayan Duran Varlıklar Yeniden Değerleme Farkları		-	-	-	-	-	-	
14.2.6 Yatırım Amaçlı Gayrimenkuller Yeniden Değerleme Farkları		-	-	-	-	-	-	
14.2.7 İştirakler, Bağlı Ort. ve Birlikte Kontrol Edilen Ort. (İş Ort) Bedelsiz Hisse Senetleri		-	-	-	-	-	-	
14.2.8 Riskten Korunma Fonları (Etkin Kısım)		-	(58,848)	(58,848)	-	(3,668)	(3,668)	
14.2.9 Satış Amaçlı Elde Tutulan ve Durdurulan Faaliyetlere Duran Varlıkların Birikmiş Değerleme Farkları		-	-	-	-	-	-	
14.2.10 Diğer Sermaye Yedekleri		(15,803)	-	(15,803)	(15,803)	-	(15,803)	
14.3 Kâr Yedekleri		442,485	-	442,485	108,015	-	108,015	
14.3.1 Yasal Yedekler		104,498	-	104,498	88,826	-	88,826	
14.3.2 Statü Yedekleri		-	-	-	-	-	-	
14.3.3 Olağanüstü Yedekler		337,653	-	337,653	19,097	-	19,097	
14.3.4 Diğer Kâr Yedekleri		334	-	334	92	-	92	
14.4 Kâr veya Zarar		176,915	-	176,915	334,427	-	334,427	
14.4.1 Geçmiş Yıllar Kâr/Zararı		198	-	198	-	-	-	
14.4.2 Dönem Net Kâr/Zararı		176,717	-	176,717	334,427	-	334,427	
14.5 Azınlık Payları		-	-	-	-	-	-	
<b>PASİF TOPLAMI</b>		<b>18,997,113</b>	<b>19,932,933</b>	<b>38,930,046</b>	<b>18,526,504</b>	<b>14,963,406</b>	<b>33,489,910</b>	

Ekteki dipnotlar bu finansal tabloların tamamlayıcısıdır.

TÜRKİYE FİNANS KATILIM BANKASI AŞ KONSOLİDE NAZIM HESAPLAR TABLOSU		BİN TÜRK LİRASI					
		CARI DÖNEM			ÖNCEKİ DÖNEM		
		Sınırlı Denetimden Geçmiş (30/09/2015)			Bağımsız Denetimden Geçmiş (31/12/2014)		
		Dipnot (5-III)	TP	YP	TOPLAM	TP	YP
<b>A. BİLANÇO DIŞI YÜKÜMLÜLÜKLER (I+II+III)</b>		<b>12,135,229</b>	<b>20,093,839</b>	<b>32,229,068</b>	<b>9,575,637</b>	<b>12,012,381</b>	<b>21,588,018</b>
<b>I. GARANTİ ve KEFALETLER</b>	(1)	<b>6,740,391</b>	<b>5,904,926</b>	<b>12,645,317</b>	<b>6,258,680</b>	<b>4,389,737</b>	<b>10,648,417</b>
1.1 Teminat Mektupları		6,737,324	4,253,085	10,990,409	6,252,604	2,977,485	9,230,089
1.1.1 Devlet İhale Kanunu Kapsamına Girenler		168,276	-	168,276	188,238	-	188,238
1.1.2 Dış Ticaret İşlemleri Dolayısıyla Verilenler		-	-	-	-	-	-
1.1.3 Diğer Teminat Mektupları		6,569,048	4,253,085	10,822,133	6,064,366	2,977,485	9,041,851
1.2 Banka Kredileri		2,967	607,942	610,909	4,577	509,545	514,122
1.2.1 İthalat Kabul Kredileri		2,967	607,942	610,909	4,477	509,545	514,022
1.2.2 Diğer Banka Kabulleri		-	-	-	100	-	100
1.3 Akreditifler		100	1,043,899	1,043,999	1,499	902,707	904,206
1.3.1 Belgeli Akreditifler		100	1,043,899	1,043,999	1,499	902,707	904,206
1.3.2 Diğer Akreditifler		-	-	-	-	-	-
1.4 Garanti Verilen Prefinansmanlar		-	-	-	-	-	-
1.5 Cirolar		-	-	-	-	-	-
1.5.1 T.C. Merkez Bankasına Cirolar		-	-	-	-	-	-
1.5.2 Diğer Cirolar		-	-	-	-	-	-
1.6 Diğer Garantilerimizden		-	-	-	-	-	-
1.7 Diğer Kefaletlerimizden		-	-	-	-	-	-
<b>II. TAAHHÜTLER</b>	(1)	<b>2,741,440</b>	<b>1,275,565</b>	<b>4,017,005</b>	<b>2,250,199</b>	<b>1,312,057</b>	<b>3,562,256</b>
2.1 Cayılamaz Taahhütler		2,741,440	1,275,565	4,017,005	2,250,199	1,312,057	3,562,256
2.1.1 Vadeli Aktif Değerler Alım-Satım Taahhütleri		540,277	1,275,565	1,815,842	123,650	1,312,057	1,435,707
2.1.2 İştir. ve Bağ. Ort. Ser. İst. Taahhütleri		-	-	-	-	-	-
2.1.3 Kul. Gar. Kredi Tahsis Taahhütleri		11,060	-	11,060	26,616	-	26,616
2.1.4 Men. Kıy. İhr. Aracılık Taahhütleri		-	-	-	-	-	-
2.1.5 Zorunlu Karşılık Ödeme Taahhüdü		-	-	-	-	-	-
2.1.6 Çekler İçin Ödeme Taahhütleri		1,323,003	-	1,323,003	1,253,169	-	1,253,169
2.1.7 İhracat Taahhütlerinden Kaynaklanan Vergi ve Fon Yükümlülükleri		2,132	-	2,132	1,678	-	1,678
2.1.8 Kredi Kartı Harcama Limit Taahhütleri		844,719	-	844,719	805,524	-	805,524
2.1.9 Kredi Kartları ve Bankacılık Hizmetlerine İlişkin Promosyon Uyg. Taah.		1,664	-	1,664	1,253	-	1,253
2.1.10 Açığa Menkul Kıymet Satış Taahhütlerinden Alacaklar		-	-	-	-	-	-
2.1.11 Açığa Menkul Kıymet Satış Taahhütlerinden Borçlar		-	-	-	-	-	-
2.1.12 Diğer Cayılamaz Taahhütler		18,585	-	18,585	38,309	-	38,309
2.2 Cayılabilir Taahhütler		-	-	-	-	-	-
2.2.1 Cayılabilir Kredi Tahsis Taahhütleri		-	-	-	-	-	-
2.2.2 Diğer Cayılabilir Taahhütler		-	-	-	-	-	-
<b>III. TÜREV FİNANSAL ARAÇLAR</b>		<b>2,653,398</b>	<b>12,913,348</b>	<b>15,566,746</b>	<b>1,066,758</b>	<b>6,310,587</b>	<b>7,377,345</b>
3.1 Riskten Korunma Amaçlı Türev Finansal Araçlar		214,000	2,111,240	2,325,240	-	1,107,747	1,107,747
3.1.1 Gerçeğe Uygun Değer Riskinden Korunma Amaçlı İşlemler		214,000	253,897	467,897	-	-	-
3.1.2 Nakit Akış Riskinden Korunma Amaçlı İşlemler		-	1,857,343	1,857,343	-	1,107,747	1,107,747
3.1.3 Yurtdışındaki Net Yatırım Riskinden Korunma Amaçlı İşlemler		-	-	-	-	-	-
3.2 Alım Satım Amaçlı Türev Finansal Araçlar		2,439,398	10,802,108	13,241,506	1,066,758	5,202,840	6,269,598
3.2.1 Vadeli Alım-Satım İşlemleri		2,439,398	10,043,501	12,482,899	1,066,758	4,591,505	5,658,263
3.2.1.1 Vadeli Döviz Alım İşlemleri		802,301	5,701,064	6,503,365	151,747	2,821,037	2,972,784
3.2.1.2 Vadeli Döviz Satım İşlemleri		1,637,097	4,342,437	5,979,534	915,011	1,770,468	2,685,479
3.2.2 Diğer Vadeli Alım-Satım İşlemleri		-	758,607	758,607	-	611,335	611,335
3.3 Diğer		-	-	-	-	-	-
<b>B. EMANET VE REHİNLİ KIYMETLER (IV+V+VI)</b>		<b>365,410,666</b>	<b>39,677,193</b>	<b>405,087,859</b>	<b>306,585,038</b>	<b>27,506,680</b>	<b>334,091,718</b>
<b>IV. EMANET KIYMETLER</b>		<b>4,085,507</b>	<b>4,756,234</b>	<b>8,841,741</b>	<b>3,558,794</b>	<b>2,977,416</b>	<b>6,536,210</b>
4.1 Müşteri Fon ve Portföy Mevcutları		-	-	-	-	-	-
4.2 Emanete Alınan Menkul Değerler		-	-	-	990,661	-	990,661
4.3 Tahsile Alınan Çekler		2,403,449	287,716	2,691,165	1,784,162	187,132	1,971,294
4.4 Tahsile Alınan Ticari Senetler		812,810	784,542	1,597,352	754,230	512,845	1,267,075
4.5 Tahsile Alınan Diğer Kıymetler		-	-	-	-	-	-
4.6 İhracına Aracı Olunan Kıymetler		-	-	-	-	-	-
4.7 Diğer Emanet Kıymetler		1,166	3,098,481	3,099,647	29,683	1,958,704	1,988,387
4.8 Emanet Kıymet Alanlar		868,082	585,495	1,453,577	58	318,735	318,793
<b>V. REHİNLİ KIYMETLER</b>		<b>361,325,159</b>	<b>34,867,580</b>	<b>396,192,739</b>	<b>303,026,244</b>	<b>24,503,419</b>	<b>327,529,663</b>
5.1 Menkul Kıymetler		39,868	11,139	51,007	40,486	16,853	57,339
5.2 Teminat Senetleri		112,518,892	5,025,208	117,544,100	89,390,997	2,997,928	92,388,925
5.3 Emtia		3,207,133	652,992	3,860,125	2,662,778	463,181	3,125,959
5.4 Varant		-	-	-	-	-	-
5.5 Gayrimenkul		71,215,680	309,963	71,525,643	61,158,977	144,004	61,302,981
5.6 Diğer Rehinli Kıymetler		174,018,583	28,687,436	202,706,019	149,725,641	20,739,420	170,465,061
5.7 Rehinli Kıymet Alanlar		325,003	180,842	505,845	47,365	142,033	189,398
<b>VI. KABUL EDİLEN AVALLER VE KEFALETLER</b>		<b>-</b>	<b>53,379</b>	<b>53,379</b>	<b>-</b>	<b>25,845</b>	<b>25,845</b>
<b>BİLANÇO DIŞI HESAPLAR TOPLAMI (A+B)</b>		<b>377,545,895</b>	<b>59,771,032</b>	<b>437,316,927</b>	<b>316,160,675</b>	<b>39,519,061</b>	<b>355,679,736</b>

**TÜRKİYE FİNANS KATILIM BANKASI AŞ KONSOLİDE GELİR TABLOSU**

GELİR VE GİDER KALEMLERİ		Dipnot (5-IV)	BİN TÜRK LİRASI			
			Sınırlı Denetimden Geçmiş		Sınırlı Denetimden Geçmiş	
			CARI DÖNEM		ÖNCEKİ DÖNEM	
			1 Ocak- 30 Eylül 2015	1 Temmuz- 30 Eylül 2015	1 Ocak- 30 Eylül 2014	1 Temmuz- 30 Eylül 2014
<b>I. KÂR PAYI GELİRLERİ</b>	(1)	<b>2,039,730</b>	<b>706,184</b>	<b>1,565,606</b>	<b>568,281</b>	
1.1 Kredilerden Alınan Kâr Payları		1,759,117	603,984	1,390,589	501,959	
1.2 Zorunlu Karşılıklardan Alınan Gelirler		5,768	3,413	-	-	
1.3 Bankalardan Alınan Gelirler		231	90	248	92	
1.4 Para Piyasası İşlemlerinden Alınan Gelirler		-	-	-	-	
1.5 Menkul Değerlerden Alınan Gelirler		159,113	63,530	96,597	37,028	
1.5.1 Alım Satım Amaçlı Finansal Varlıklardan		-	-	-	-	
1.5.2 Gerçeğe Uygun Değer Farkı Kar/Zarara Yansıtılan Olarak Sınıflandırılan FV		-	-	-	-	
1.5.3 Satılmaya Hazır Finansal Varlıklardan		101,734	43,053	73,851	27,640	
1.5.4 Vadeye Kadar Elde Tutulacak Yatırımlardan		57,379	20,477	22,746	9,388	
1.6 Finansal Kiralama Gelirleri		91,817	26,416	56,838	19,309	
1.7 Diğer Kâr Payı Gelirleri		23,684	8,751	21,334	9,893	
<b>II. KÂR PAYI GİDERLERİ</b>	(2)	<b>1,026,228</b>	<b>344,431</b>	<b>784,623</b>	<b>287,311</b>	
2.1 Katılma Hesaplarına Verilen Kâr Payları		640,334	204,032	559,976	194,950	
2.2 Kullanılan Kredilere Verilen Kâr Payları		156,975	49,486	108,064	39,081	
2.3 Para Piyasası İşlemlerine Verilen Kâr Payları		44,564	14,979	42,409	15,092	
2.4 İhraç Edilen Menkul Kıymetlere Verilen Kâr Payları		164,017	60,515	74,174	38,188	
2.5 Diğer Kâr Payı Giderleri		20,338	15,419	-	-	
<b>III. NET KÂR PAYI GELİRİ/GİDERİ (I - II)</b>		<b>1,013,502</b>	<b>361,753</b>	<b>780,983</b>	<b>280,970</b>	
<b>IV. NET ÜCRET VE KOMİSYON GELİRLERİ/GİDERLERİ</b>		<b>106,242</b>	<b>31,438</b>	<b>110,631</b>	<b>37,956</b>	
4.1 Alınan Ücret ve Komisyonlar		189,327	60,899	170,297	60,807	
4.1.1 Gayri Nakdi Kredilerden		78,359	25,605	69,119	23,689	
4.1.2 Diğer	(9)	110,968	35,294	101,178	37,118	
4.2 Verilen Ücret ve Komisyonlar		83,085	29,461	59,666	22,851	
4.2.1 Gayri Nakdi Kredilere		-	-	-	-	
4.2.2 Diğer	(9)	83,085	29,461	59,666	22,851	
<b>V. TEMETTÜ GELİRLERİ</b>		-	-	-	-	
<b>VI. TİCARİ KÂR / ZARAR (Net)</b>	(3)	<b>30,185</b>	<b>8,782</b>	<b>33,156</b>	<b>16,480</b>	
6.1 Sermaye Piyasası İşlemleri Kârı/Zararı		660	270	244	283	
6.2 Türev Finansal İşlemlerden Kâr/Zarar		(47,183)	(43,946)	7,509	18,280	
6.3 Kambiyo İşlemleri Kârı/Zararı		76,708	52,458	25,403	(2,083)	
<b>VII. DİĞER FAALİYET GELİRLERİ</b>	(4)	<b>97,120</b>	<b>24,815</b>	<b>147,574</b>	<b>50,023</b>	
<b>VIII. FAALİYET GELİRLERİ/GİDERLERİ TOPLAMI (III+IV+V+VI+VII)</b>		<b>1,247,049</b>	<b>426,788</b>	<b>1,072,344</b>	<b>385,429</b>	
<b>IX. KREDİ VE DİĞER ALACAKLAR DEĞER DÜŞÜŞ KARŞILIĞI (-)</b>	(5)	<b>(414,596)</b>	<b>(147,169)</b>	<b>(216,125)</b>	<b>(95,960)</b>	
<b>X. DİĞER FAALİYET GİDERLERİ (-)</b>	(6)	<b>(608,208)</b>	<b>(199,517)</b>	<b>(533,092)</b>	<b>(181,375)</b>	
<b>XI. NET FAALİYET KÂRI/ZARARI (VIII-IX-X)</b>		<b>224,245</b>	<b>80,102</b>	<b>323,127</b>	<b>108,094</b>	
<b>XII. BİRLEŞME İŞLEMİ SONRASINDA GELİR OLARAK KAYDEDİLEN FAZLALIK TUTARI</b>		-	-	-	-	
<b>XIII. ÖZKAYNAK YÖNTEMİ UYGULANAN ORTAKLIKLARDAN KÂR/ZARAR</b>		-	-	-	-	
<b>XIV. NET PARASAL POZİSYON KÂRI/ZARARI</b>		-	-	-	-	
<b>XV. SÜRDÜRÜLEN FAALİYETLER VERGİ ÖNCESİ K/Z (XI+...+XIV)</b>		<b>224,245</b>	<b>80,102</b>	<b>323,127</b>	<b>108,094</b>	
<b>XVI. SÜRDÜRÜLEN FAALİYETLER VERGİ KARŞILIĞI (±)</b>	(7)	<b>(47,528)</b>	<b>(16,538)</b>	<b>(68,267)</b>	<b>(23,946)</b>	
16.1 Cari Vergi Karşılığı		(72,991)	(28,897)	(75,638)	(27,127)	
16.2 Ertelenmiş Vergi Karşılığı		25,463	12,359	7,371	3,181	
<b>XVII. SÜRDÜRÜLEN FAALİYETLER DÖNEM NET K/Z (XV±XVI)</b>		<b>176,717</b>	<b>63,564</b>	<b>254,860</b>	<b>84,148</b>	
<b>XVIII. DURDURULAN FAALİYETLERDEN GELİRLER</b>		-	-	-	-	
18.1 Satış Amaçlı Elde Tutulan Duran Varlık Gelirleri		-	-	-	-	
18.2 İştirak, Bağlı Ortaklık ve Birlikte Kontrol Edilen Ortaklıklar (İş. Ort.) Satış Karları		-	-	-	-	
18.3 Diğer Durdurulan Faaliyet Gelirleri		-	-	-	-	
<b>XIX. DURDURULAN FAALİYETLERDEN GİDERLER (-)</b>		-	-	-	-	
19.1 Satış Amaçlı Elde Tutulan Duran Varlık Giderleri		-	-	-	-	
19.2 İştirak, Bağlı Ortaklık ve Birlikte Kontrol Edilen Ortaklıklar (İş. Ort.) Satış Zararları		-	-	-	-	
19.3 Diğer Durdurulan Faaliyet Giderleri		-	-	-	-	
<b>XX. DURDURULAN FAALİYETLER VERGİ ÖNCESİ K/Z (XVIII-XIX)</b>		-	-	-	-	
<b>XXI. DURDURULAN FAALİYETLER VERGİ KARŞILIĞI (±)</b>		-	-	-	-	
21.1 Cari Vergi Karşılığı		-	-	-	-	
21.2 Ertelenmiş Vergi Gider Karşılığı		-	-	-	-	
<b>XXII. DURDURULAN FAALİYETLER DÖNEM NET K/Z (XX±XXI)</b>		-	-	-	-	
<b>XXIII. NET DÖNEM KARI/ZARARI (XVII+XXII)</b>	(8)	<b>176,717</b>	<b>63,564</b>	<b>254,860</b>	<b>84,148</b>	
23.1 Grubun Kârı / Zararı		176,717	63,564	254,860	84,148	
23.2 Azınlık Payları Kârı / Zararı (-)		-	-	-	-	

Ekteki dipnotlar bu finansal tabloların tamamlayıcısıdır.

**TÜRKİYE FİNANS KATILIM BANKASI AŞ ÖZKAYNAKLARDA MUHASEBELEŞTİRİLEN GELİR GİDER KALEMLERİNE İLİŞKİN KONSOLİDE TABLO**

ÖZKAYNAKLARDA MUHASEBELEŞTİRİLEN GELİR GİDER KALEMLERİ	BİN TÜRK LİRASI	
	CARİ DÖNEM Sınırlı Denetimden Geçmiş (01/01/2015 - 30/09/2015)	ÖNCEKİ DÖNEM Sınırlı Denetimden Geçmiş (01/01/2014 - 30/09/2014)
<b>I. MENKUL DEĞERLER DEĞERLEME FARKLARINA SATILMAYA HAZIR FİNANSAL VARLIKLARDAN EKLENEN</b>	<b>(49,442)</b>	<b>36,743</b>
II. MADDİ DURAN VARLIKLAR YENİDEN DEĞERLEME FARKLARI	-	-
III. MADDİ OLMAYAN DURAN VARLIKLAR YENİDEN DEĞERLEME FARKLARI	-	-
IV. YABANCI PARA İŞLEMLER İÇİN KUR ÇEVİRİM FARKLARI	-	-
V. NAKİT AKIŞ RİSKİNDEN KORUNMA AMAÇLI TÜREV FİNANSAL VARLIKLARA İLİŞKİN KÂR/ZARAR (Gerçeğe Uygun Değer Değişikliklerinin Etkin Kısım)	<b>(68,098)</b>	<b>(1,458)</b>
VI. YURTDIŞINDAKİ NET YATIRIM RİSKİNDEN KORUNMA AMAÇLI TÜREV FİNANSAL VARLIKLARA İLİŞKİN KÂR/ZARAR (Gerçeğe Uygun Değer Değişikliklerinin Etkin Kısım)	-	-
VII. MUHASEBE POLİTİKASINDA YAPILAN DEĞİŞİKLİKLER İLE HATALARIN DÜZELTİLMESİNİN ETKİSİ	-	-
VIII. TMS UYARINCA ÖZKAYNAKLARDA MUHASEBELEŞTİRİLEN DİĞER GELİR GİDER UNSURLARI	242	92
IX. DEĞERLEME FARKLARINA AİT ERTELENMİŞ VERGİ	17,879	(7,058)
X. DOĞRUDAN ÖZKAYNAK ALTINDA MUHASEBELEŞTİRİLEN NET GELİR/GİDER (I+II+...+IX)	<b>(99,419)</b>	<b>28,319</b>
XI. DÖNEM KÂRI/ZARARI	<b>176,717</b>	<b>254,860</b>
1.1 Menkul Değerlerin Gerçeğe Uygun Değerindeki Net Değişme (Kar-Zarara Transfer)	(183)	(1,056)
1.2 Nakit Akış Riskinden Korunma Amaçlı Türev Finansal Varlıklardan Yeniden Sınıflandırılan ve Gelir Tablosunda Gösterilen Kısım	-	-
1.3 Yurtdışındaki Net Yatırım Riskinden Korunma Amaçlı Yeniden Sınıflandırılan ve Gelir Tablosunda Gösterilen Kısım	-	-
1.4 Diğer	176,900	255,916
<b>XII. DÖNEME İLİŞKİN MUHASEBELEŞTİRİLEN TOPLAM KÂR/ZARAR (X±XI)</b>	<b>77,298</b>	<b>283,179</b>

## TÜRKİYE FİNANS KATILIM BANKASI AŞ KONSOLİDE ÖZKAYNAK DEĞİŞİM TABLOSU

BİN TÜRK LİRASI

ÖZKAYNAK KALEMLERİNDEKİ DEĞİŞİKLİKLER	Dipnot	Ödenmiş	Ödenmiş	Hisse	Hisse	Yasal	Statü	Olağanüstü	Diğer	Dönem Net	Geçmiş	Menkul	Maddi ve	Ortaklıklardan	Riskten	Satış A./	Toplam	
		Sermaye	Sermaye	Senedi	Senedi	Yedek	Yedekleri	Yedek Akçe	Yedekler	Kârı / (Zararı)	Dönem Kârı / (Zararı)	Değerleme Farkı	Maddi Olmayan Duran Varlık YDF	Bedelsiz Hisse Senetleri	Korunma Fonları	İlişkin Dur.V. Bir.Deg.F.	Özkaynak	
<b>ÖNCEKİ DÖNEM</b>																		
<b>Sınırlı Denetimden Geçmiş</b>																		
<b>(01.01-30.09.2014)</b>																		
<b>I. Dönem Başı Bakiyesi</b>		1,775,000	-	-	-	72,236	-	306,410	(13,362)	329,277	-	(36,795)	89,615	-	-	-	-	2,522,381
<b>II. TMS 8 Uyarınca Yapılan Düzeltmeler</b>		-	-	-	-	-	-	-	-	-	-	-	-	-	-	-	-	-
2.1 Hataların Düzeltilmesinin Etkisi		-	-	-	-	-	-	-	-	-	-	-	-	-	-	-	-	-
2.2 Muhasebe Politikasında Yapılan Değişikliklerin Etkisi		-	-	-	-	-	-	-	-	-	-	-	-	-	-	-	-	-
<b>III. Yeni Bakiye (I+II)</b>		1,775,000	-	-	-	72,236	-	306,410	(13,362)	329,277	-	(36,795)	89,615	-	-	-	-	2,522,381
<b>Dönem İçindeki Değişimler</b>		-	-	-	-	-	-	-	-	-	-	-	-	-	-	-	-	-
<b>IV. Birleşmeden Kaynaklanan Artış/Azalış</b>		-	-	-	-	-	-	-	-	-	-	-	-	-	-	-	-	-
<b>V. Menkul Değerler Değerleme Farkları</b>		-	-	-	-	-	-	-	-	-	-	29,394	-	-	-	-	-	29,394
<b>VI. Riskten Korunma Fonları (Etkin kısım)</b>		-	-	-	-	-	-	-	-	-	-	-	-	-	(1,167)	-	-	(1,167)
6.1 Nakit Akış Riskinden Korunma Amaçlı		-	-	-	-	-	-	-	-	-	-	-	-	-	(1,167)	-	-	(1,167)
6.2 Yurtdışındaki Net Yatırım Riskinden Korunma Amaçlı		-	-	-	-	-	-	-	-	-	-	-	-	-	-	-	-	-
<b>VII. Maddi Duran Varlıklar Yeniden Değerleme Farkları</b>		-	-	-	-	-	-	-	-	-	-	-	-	-	-	-	-	-
<b>VIII. Maddi Olmayan Duran Varlıklar Yeniden Değerleme Farkları</b>		-	-	-	-	-	-	-	-	-	-	-	-	-	-	-	-	-
<b>IX. İştirakler, Bağlı Ort. ve Birlikte Kontrol Edilen Ort. (İş Ort.) Bedelsiz HS</b>		-	-	-	-	-	-	-	-	-	-	-	-	-	-	-	-	-
<b>X. Kur Farkları</b>		-	-	-	-	-	-	-	-	-	-	-	-	-	-	-	-	-
<b>XI. Varlıkların Elden Çıkarılmasından Kaynaklanan Değişiklik</b>		-	-	-	-	-	-	-	-	-	-	-	-	-	-	-	-	-
<b>XII. Varlıkların Yeniden Sınıflandırılmasından Kaynaklanan Değişiklik</b>		-	-	-	-	-	-	-	-	-	-	-	-	-	-	-	-	-
<b>XIII. İştirak Özkaynağındaki Değişikliklerin Banka Özkaynağına Etkisi</b>		-	-	-	-	-	-	-	-	-	-	-	-	-	-	-	-	-
<b>XIV. Sermaye Artırımı</b>		-	-	-	-	-	-	-	-	-	-	-	-	-	-	-	-	-
14.1 Nakden		-	-	-	-	-	-	-	-	-	-	-	-	-	-	-	-	-
14.2 İç Kaynaklardan		-	-	-	-	-	-	-	-	-	-	-	-	-	-	-	-	-
<b>XV. Hisse Senedi İhraç Primi</b>		-	-	-	-	-	-	-	-	-	-	-	-	-	-	-	-	-
<b>XVI. Hisse Senedi İptal Kârları</b>		-	-	-	-	-	-	-	-	-	-	-	-	-	-	-	-	-
<b>XVII. Ödenmiş Sermaye Enflasyon Düzeltme Farkı</b>		-	-	-	-	-	-	-	-	-	-	-	-	-	-	-	-	-
<b>XVIII. Diğer</b>		-	-	-	-	-	-	-	92	-	-	-	-	-	-	-	-	92
<b>XIX. Dönem Net Kârı veya Zararı</b>		-	-	-	-	-	-	-	-	254,860	-	-	-	-	-	-	-	254,860
<b>XX. Kâr Dağıtım</b>		-	-	-	-	16,590	-	312,687	-	(329,277)	-	-	-	-	-	-	-	-
20.1 Dağıtılan Temettü		-	-	-	-	-	-	-	-	-	-	-	-	-	-	-	-	-
20.2 Yedeklere Aktarılan Tutarlar		-	-	-	-	16,590	-	312,687	-	(329,277)	-	-	-	-	-	-	-	-
20.3 Diğer		-	-	-	-	-	-	-	-	-	-	-	-	-	-	-	-	-
<b>Dönem Sonu Bakiyesi (I+II+III+...+XVI+XVII+XX)</b>		1,775,000	-	-	-	88,826	-	619,097	(13,270)	254,860	-	(7,401)	89,615	-	(1,167)	-	-	2,805,560

Ekteki dipnotlar bu finansal tabloların tamamlayıcısıdır.



## TÜRKİYE FINANS KATILIM BANKASI AŞ KONSOLİDE ÖZKAYNAK DEĞİŞİM TABLOSU

BİN TÜRK LİRASI

ÖZKAYNAK KALEMLERİNDEKİ DEĞİŞİKLİKLER	Dipnot	Ödenmiş	Ödenmiş	Hisse	Hisse	Yasal	Statü	Olaganüstü	Diğer	Dönem Net	Geçmiş	Menkul	Maddi ve	Ortaklıklardan	Riskten	Satış A./	Azınlık Payları	Azınlık Payları	Toplam	
		Sermaye	Sermaye	Senedi	Senedi	Yedek	Yedekleri	Yedek Akçe	Yedekler	Kâr / (Zararı)	Dönem Kâr / (Zararı)	Kıymet	Maddi ve	Ortaklıklardan	Riskten	Satış A./	Azınlık Payları	Azınlık Payları	Toplam	
<b>CARİ DÖNEM</b> Sınırlı Denetimden Geçmiş (01.01-30.09.2015)																				
I. Önceki Dönem Sonu Bakiyesi		2,600,000	-	-	-	88,826	-	19,097	(15,711)	334,427	-	11,370	115,942	-	(3,668)	-	3,150,283	-	3,150,283	
II. Dönem İçindeki Değişimler																				
III. Birleşmeden Kaynaklanan Artış/Azalış		-	-	-	-	-	-	-	-	-	-	-	-	-	-	-	-	-	-	-
III. Menkul Değerler Değerleme Farkları		-	-	-	-	-	-	-	-	-	-	(44,481)	-	-	-	-	(44,481)	-	(44,481)	
IV. Riskten Korunma Fonları (Etkin kısım)		-	-	-	-	-	-	-	-	-	-	-	-	-	(55,180)	-	(55,180)	-	(55,180)	
4.1 Nakit Akış Riskinden Korunma Amaçlı		-	-	-	-	-	-	-	-	-	-	-	-	-	(55,180)	-	(55,180)	-	(55,180)	
4.2 Yurtdışındaki Net Yatırım Riskinden Korunma Amaçlı		-	-	-	-	-	-	-	-	-	-	-	-	-	-	-	-	-	-	
V. Maddi Duran Varlıklar Yeniden Değerleme Farkları		-	-	-	-	-	-	-	-	-	-	-	-	-	-	-	-	-	-	
VI. Maddi Olmayan Duran Varlıklar Yeniden Değerleme Farkları		-	-	-	-	-	-	-	-	-	-	-	-	-	-	-	-	-	-	
VII. İştirakler, Bağlı Ort. ve Birlikte Kontrol Edilen Ort. (İş Ort.) Bedelsiz His		-	-	-	-	-	-	-	-	-	-	-	-	-	-	-	-	-	-	
VIII. Kur Farkları		-	-	-	-	-	-	-	-	-	-	-	-	-	-	-	-	-	-	
IX. Varlıkların Elden Çıkarılmasından Kaynaklanan Değişiklik		-	-	-	-	-	-	-	-	-	-	-	-	-	-	-	-	-	-	
X. Varlıkların Yeniden Sınıflandırılmasından Kaynaklanan Değişiklik		-	-	-	-	-	-	-	-	-	-	-	-	-	-	-	-	-	-	
XI. İştirak Özkaynağındaki Değişikliklerin Banka Özkaynağına Etkisi		-	-	-	-	-	-	-	-	-	-	-	-	-	-	-	-	-	-	
XII. Sermaye Artırımı		-	-	-	-	-	-	-	-	-	-	-	-	-	-	-	-	-	-	
12.1 Nakden		-	-	-	-	-	-	-	-	-	-	-	-	-	-	-	-	-	-	
12.2 İç Kaynaklardan		-	-	-	-	-	-	-	-	-	-	-	-	-	-	-	-	-	-	
XIII. Hisse Senedi İhraç Primi		-	-	-	-	-	-	-	-	-	-	-	-	-	-	-	-	-	-	
XIV. Hisse Senedi İptal Kârları		-	-	-	-	-	-	-	-	-	-	-	-	-	-	-	-	-	-	
XV. Ödenmiş Sermaye Enflasyon Düzeltme Farkı		-	-	-	-	-	-	-	-	-	-	-	-	-	-	-	-	-	-	
XVI. Diğer		-	-	-	-	-	-	-	242	(199)	198	-	-	-	-	-	241	-	241	
XVII. Dönem Net Kârı veya Zararı		-	-	-	-	-	-	-	-	176,717	-	-	-	-	-	-	176,717	-	176,717	
XVIII. Kâr Dağıtım		-	-	-	-	15,672	-	318,556	-	(334,228)	-	-	-	-	-	-	-	-	-	
18.1 Dağıtılan Temettü		-	-	-	-	-	-	-	-	-	-	-	-	-	-	-	-	-	-	
18.2 Yedeklere Aktarılan Tutarlar		-	-	-	-	15,672	-	318,556	-	(334,228)	-	-	-	-	-	-	-	-	-	
18.3 Diğer		-	-	-	-	-	-	-	-	-	-	-	-	-	-	-	-	-	-	
<b>Dönem Sonu Bakiyesi (I+II+III+...+XVI+XVII+XVIII)</b>		<b>2,600,000</b>	<b>-</b>	<b>-</b>	<b>-</b>	<b>104,498</b>	<b>-</b>	<b>337,653</b>	<b>(15,469)</b>	<b>176,717</b>	<b>198</b>	<b>(33,111)</b>	<b>115,942</b>	<b>-</b>	<b>(58,848)</b>	<b>-</b>	<b>3,227,580</b>	<b>-</b>	<b>3,227,580</b>	

TÜRKİYE FİNANS KATILIM BANKASI AŞ KONSOLİDE NAKİT AKIŞ TABLOSU		BİN TÜRK LİRASI		
		Dipnot (5-V)	CARI DÖNEM Sınırlı Denetimden Geçmiş (01/01/2015 - 30/09/2015)	ÖNCEKİ DÖNEM Sınırlı Denetimden Geçmiş (01/01/2014 - 30/09/2014)
<b>A.</b>	<b>BANKACILIK FAALİYETLERİNE İLİŞKİN NAKİT AKIMLARI</b>			
<b>1.1</b>	<b>Bankacılık Faaliyet Konusu Aktif ve Pasiflerdeki Değişim Öncesi Faaliyet Kârı</b>		<b>73,902</b>	<b>236,440</b>
1.1.1	Alınan Kâr Payları		2,013,314	1,526,322
1.1.2	Ödenen Kâr Payları		(949,027)	(728,105)
1.1.3	Alınan Temettüleri		-	-
1.1.4	Alınan Ücret ve Komisyonlar		189,327	170,297
1.1.5	Elde Edilen Diğer Kazançlar		35,570	37,016
1.1.6	Zarar Olarak Muhasebeleştirilen Donuk Alacaklardan Tahsilatlar		136,873	89,914
1.1.7	Personele ve Hizmet Tedarik Edenlere Yapılan Nakit Ödemeler		(459,305)	(398,052)
1.1.8	Ödenen Vergiler		(80,791)	(61,327)
1.1.9	Diğer		(812,059)	(399,625)
<b>1.2</b>	<b>Bankacılık Faaliyetleri Konusu Aktif ve Pasiflerdeki Değişim</b>		<b>(2,659,324)</b>	<b>(695,716)</b>
1.2.1	Alım Satım Amaçlı Finansal Varlıklarda Net (Artış) Azalış		-	-
1.2.2	Gerçeğe Uygun Değer Farkı Kar veya Zarara Yansıtılan Finansal Varlıklarda Net (Artış) Azalış		-	-
1.2.3	Bankalar Hesabındaki Net (Artış) Azalış		(1,214,069)	(690,000)
1.2.4	Kredilerdeki Net (Artış) Azalış		(4,081,326)	(3,937,826)
1.2.5	Diğer Aktiflerde Net (Artış) Azalış		(336,206)	(222,512)
1.2.6	Bankalardan Toplanan Fonlarda Net Artış (Azalış)		(185,150)	235,558
1.2.7	Diğer Toplanan Fonlarda Net Artış (Azalış)		2,664,854	2,743,023
1.2.8	Alınan Kredilerdeki Net Artış (Azalış)		(192,561)	662,994
1.2.9	Vadesi Gelmiş Borçlarda Net Artış (Azalış)		-	-
1.2.10	Diğer Borçlarda Net Artış (Azalış)		685,134	513,047
<b>I.</b>	<b>Bankacılık Faaliyetlerinden Kaynaklanan Net Nakit Akımı</b>		<b>(2,585,422)</b>	<b>(459,276)</b>
<b>B.</b>	<b>YATIRIM FAALİYETLERİNE İLİŞKİN NAKİT AKIMLARI</b>			
<b>II.</b>	<b>Yatırım Faaliyetlerinden Kaynaklanan Net Nakit Akımı</b>		<b>(69,181)</b>	<b>(754,708)</b>
2.1	İktisap Edilen Bağlı Ortaklık ve İştirakler ve Birlikte Kontrol Edilen Ortaklıklar		-	(50)
2.2	Elden Çıkarılan Bağlı Ortaklık ve İştirakler ve Birlikte Kontrol Edilen Ortaklıklar		-	-
2.3	Satın Alınan Menkuller ve Gayrimenkuller		(60,079)	(205,972)
2.4	Elden Çıkarılan Menkul ve Gayrimenkuller		733	1,407
2.5	Elde Edilen Satılmaya Hazır Finansal Varlıklar		(597,904)	(258,231)
2.6	Elden Çıkarılan Satılmaya Hazır Finansal Varlıklar		899,442	58,138
2.7	Satın Alınan Yatırım Amaçlı Menkul Değerler		(311,373)	(350,000)
2.8	Satılan Yatırım Amaçlı Menkul Değerler		-	-
2.9	Diğer		-	-
<b>C.</b>	<b>FİNANSMAN FAALİYETLERİNE İLİŞKİN NAKİT AKIMLARI</b>			
<b>III.</b>	<b>Finansman Faaliyetlerinden Sağlanan Net Nakit</b>		<b>1,157,344</b>	<b>1,831,819</b>
3.1	Krediler ve İhraç Edilen Menkul Değerlerden Sağlanan Nakit		1,157,102	1,831,727
3.2	Krediler ve İhraç Edilen Menkul Değerlerden Kaynaklanan Nakit Çıkışı		-	-
3.3	İhraç Edilen Sermaye Araçları		-	-
3.4	Temettü Ödemeleri		-	-
3.5	Finansal Kiralamaya İlişkin Ödemeler		-	-
3.6	Diğer		242	92
<b>IV.</b>	<b>Döviz Kurundaki Değişimin Nakit ve Nakde Eşdeğer Varlıklar Üzerindeki Etkisi</b>		<b>1,221,228</b>	<b>157,158</b>
<b>V.</b>	<b>Nakit ve Nakde Eşdeğer Varlıklardaki Net Artış / (Azalış)</b>		<b>(276,031)</b>	<b>774,993</b>
<b>VI.</b>	<b>Dönem Başındaki Nakit ve Nakde Eşdeğer Varlıklar</b>		<b>2,965,655</b>	<b>1,878,601</b>
<b>VII.</b>	<b>Dönem Sonundaki Nakit ve Nakde Eşdeğer Varlıklar</b>	(1)	<b>2,689,624</b>	<b>2,653,594</b>

## **ÜÇÜNCÜ BÖLÜM: MUHASEBE POLİTİKALARI**

### **I. Sunum Esaslarına İlişkin Açıklamalar**

#### **1. Konsolide Finansal Tabloların Sunumu**

Bu raporda yer alan konsolide finansal tablolar ile bunlara ilişkin açıklama ve dipnotlar, Türkiye Muhasebe Standartları ("TMS"), Türkiye Finansal Raporlama Standartları ("TFRS") ve Bankaların Muhasebe Uygulamalarına ve Belgelerin Saklanması İlişkin Usul ve Esaslar Hakkında Yönetmeliğe ve Bankacılık Düzenleme ve Denetleme Kurulu ("BDDK") tarafından muhasebe ve finansal raporlama esaslarına ilişkin yayımlanan diğer yönetmelik, tebliğ ve genelgeler ile Bankacılık Düzenleme ve Denetleme Kurumu tarafından yapılan açıklamalara uygun olarak hazırlanmıştır. İzlenen muhasebe politikaları ile konsolide finansal tabloların hazırlanmasında kullanılan değerlendirme esasları aşağıda detaylı olarak sunulmuştur.

#### **2. Konsolide Finansal Tabloların Paramın Cari Satın Alma Gücü Esasına Göre Düzenlenmesi**

31 Aralık 2004 tarihine kadar "Yüksek Enflasyonlu Ekonomilerde Finansal Raporlamaya İlişkin Türkiye Muhasebe Standardı" ("TMS 29") uyarınca enflasyon düzeltmesine tabi tutulan ilişikteki finansal tablolara, BDDK'nın 21 Nisan 2005 tarih - 1623 sayılı kararı ve 28 Nisan 2005 tarihli Genelgesi ile 1 Ocak 2005 tarihinden itibaren enflasyon muhasebesi uygulanmamıştır.

### **II. Finansal Araçların Kullanım Stratejisi ve Yabancı Para Cinsinden İşlemlere İlişkin Açıklamalar**

Ana Ortaklık Katılım Bankası, mudilerinden kar zarara katılma esasları çerçevesinde katılma hesabı toplamaktadır. Mudilerden kar zarar esasına göre toplanan katılma hesapları genellikle Kurumsal Finansman Desteği, Bireysel Finansman Desteği, Finansal Kiralama ve Kar Zarar Ortaklığı Projesi şeklinde değerlendirilmektedir. Bu yöntemle kullanılan fonların getirileri sabittir.

Kullandırılan fonların sabit getirili olması nedeniyle aktif bir kredi riski uygulaması yürütülmektedir. Fon kullandırımı yapılan firmaların altı ay veya bir yıllık dönemler itibarıyla istihbarat, mali tahlil ve rating (derecelendirme) çalışması yapılmakta, kredi limitleri gerek görüldüğü takdirde revize edilmektedir.

Likit varlıkların toplam aktifler içindeki payının (zorunlu karşılıklar hariç) %15-%17'ler seviyesinde gerçekleşmesi bir likidite politikası olarak benimsenmiştir. Bu likidite imkanı uluslararası piyasalarda çok kısa vadeli murabaha işlemlerde değerlendirilerek özkaynak karlılığı maksimize edilmeye çalışılmaktadır.

Yabancı para işlemlerden doğan kur farkı gelirleri ve giderleri işlemin yapıldığı dönemde kayıtlara intikal ettirilmiştir. Dönem sonlarında, yabancı para aktif ve pasif hesapların bakiyeleri, dönem sonu Türkiye Cumhuriyet Merkez Bankası döviz alış kurlarından değerlemeye tabi tutularak TL'ye çevrilmiş ve oluşan kur farkları kambiyo işlemleri karı veya zararı olarak kayıtlara yansıtılmıştır.

Yabancı para net genel pozisyonu yasal sınırlar içinde takip edilmekte, bu oranın +/-%20 seviyesini geçmemesi temin edilmektedir. Ayrıca, yabancı para pozisyonunda, günün koşullarına ve makro ekonomik koşullara göre politika ve stratejiler üretilmekte, ancak hiçbir zaman Ana Ortaklık Katılım Bankası'nı önemli derecede kur riskine maruz bırakacak pozisyonlar alınmamaktadır.

### **III. Konsolide Edilen Ortaklıklara İlişkin Bilgilerin Sunumu**

Türkiye Finans Katılım Bankası AŞ ve bağlı ortaklıkları TF Varlık Kiralama AŞ ile TFKB Varlık Kiralama AŞ tam konsolidasyon yöntemi kullanılarak ilişikteki konsolide finansal tablolara dahil edilmiştir. Konsolidasyon kapsamına alınan kuruluşların belirlenmesinde 8 Kasım 2006 tarihli 26340 sayılı Resmî Gazete'de yayımlanan "Bankaların Konsolide Finansal Tablolarının Düzenlenmesine İlişkin Tebliğ" esas alınmıştır. Ana Ortaklık Katılım Bankası ve konsolidasyon kapsamındaki bağlı ortaklığı bu raporda "Grup" olarak adlandırılmaktadır.

Bağlı ortaklığın konsolide edilme esasları:

Bağlı ortaklık sermayesi veya yönetimi doğrudan veya dolaylı olarak Ana Ortaklık Katılım Bankası tarafından kontrol edilen ortaklıklardır.

Bağlı ortaklık tam konsolidasyon yöntemi kullanılmak suretiyle konsolide edilmektedir. İlgili bağlı ortaklığın finansal tabloları konsolide finansal tablolara kontrolün Ana Ortaklık Katılım Bankası'na geçtiği tarihten itibaren dahil edilmektedir.

Kontrol, Ana Ortaklık Katılım Bankası'nın bir tüzel kişiliğe yaptığı yatırım üzerinde güce sahip olması, yatırım yaptığı tüzel kişilikle olan ilişkisinden dolayı değişken getirilere maruz kalması veya bu getirilerde hak sahibi olması ve elde edeceği getirilerin miktarını etkileyebilmek için yatırım yaptığı işletme üzerindeki gücünü kullanma imkanına sahip olması olarak kabul edilmiştir.

Tam konsolidasyon yöntemine göre, bağlı ortaklığın aktif, pasif, gelir, gider ve bilanço dışı yükümlülüklerinin yüzde yüzü Ana Ortaklık Katılım Bankası'nın aktif, pasif, gelir, gider ve bilanço dışı yükümlülükleri ile birleştirilmiştir. Grup'un bağlı ortaklıktaki yatırımının defter değeri ile bağlı ortaklığın sermayesinin maliyet değerinin Grup'a ait olan kısmı netleştirilmiştir. Konsolidasyon kapsamındaki ortaklık arasındaki işlemlerden kaynaklanan bakiyeler ile gerçekleşmemiş kârlar ve zararlar karşılıklı olarak mahsup edilmiştir.

Bağlı ortaklık tarafından kullanılan muhasebe politikalarının Ana Ortaklık Katılım Bankası'ndan farklı olduğu durumda farklılıklar finansal tablolarda önemlilik kriteri dikkate alınarak uyumlaştırılmaktadır.

TF Varlık Kiralama AŞ 11 Şubat 2013 tarihinde kurulmuş olup, ilk kez 30 Haziran 2013 döneminde, TFKB Varlık Kiralama AŞ 8 Temmuz 2014 tarihinde kurulmuş olup ilk kez 31 Aralık 2014 döneminde konsolidasyona dahil edilmiştir.

#### **IV. Vadeli İşlem ve Opsiyon Sözleşmeleri ile Türev Ürünlere İlişkin Açıklamalar**

Grup'un türev işlemlerini vadeli döviz alım-satım işlemleri oluşturmaktadır. Grup'un ana sözleşmeden ayrıştırılmak suretiyle oluşturulan türev ürünleri bulunmamaktadır.

Türev işlemlerden doğan yükümlülük ve alacaklar, sözleşme tutarları üzerinden Bilanço Dışı Yükümlülükler içinde izlenmektedir.

Türev işlemler kayda alınmalarını izleyen dönemlerde gerçeğe uygun değer ile değerlendirilmekte ve gerçeğe uygun değer pozitif veya negatif olmasına göre Alım Satım Amaçlı Türev Finansal Varlıklar veya Türev Finansal Yükümlülükler hesaplarında konsolide bilanço içerisinde gösterilmektedir. Yapılan değerlendirme sonucu gerçeğe uygun değerde meydana gelen farklar, alım satım amaçlı türev işlemlerde konsolide gelir tablosuna yansıtılmaktadır.

Ana Ortaklık Katılım Bankası yabancı para yükümlülüklerinden kaynaklanan nakit akış riskinden çapraz para swaplarıyla korunmaktadır. Bu çerçevede riskten korunma aracının gerçeğe uygun değer değişiminin etkin kısmı özkaynaklar altında "Riskten korunma fonları" hesabına kaydedilmektedir. Riskten korunma kaleme ilişkin nakit akışlarının gelir tablosunu etkilediği dönemlerde ilgili riskten korunma aracının kar zararı da özkaynaktan çıkartılarak gelir tablosuna yansıtılır.

Nakit akış riskinden korunma muhasebesine, riskten korunma aracının sona ermesi, gerçekleşmesi, satılması, riskten korunmanın durdurulması veya etkinlik testinin etkin olmaması dolayısıyla devam edilmediği takdirde, özkaynak altında muhasebeleştirilen tutarlar riskten korunma konusu kaleme ilişkin nakit akışları gerçekleştirilince kâr/zarar hesaplarına transfer edilmektedir.

Gerçeğe uygun değere yönelik riskten korunma aracı olarak belirlenen türev işlemlerin gerçeğe uygun değer değişiklikleri, riskten korunma varlık veya yükümlülüğünün korunma riskine ilişkin gerçeğe uygun değerindeki değişiklikleri ile birlikte gelir tablosuna kaydedilir. Gerçeğe uygun değer riskinden korunma amaçlı türev

işlemlerin gerçeğe uygun değerlerinde ortaya çıkan fark “Türev finansal işlemlerden kar/zarar” hesabında izlenmektedir. Bilançoda ise, riskten korunulan varlık veya yükümlülüğün işlemlerden korunma riske ilişkin gerçeğe uygun değerindeki değişiklik riskten korunma muhasebesinin etkin olduğu dönem boyunca, ilgili varlık veya yükümlülükler ile birlikte gösterilir.

**V. Kar Payı Gelir ve Giderlerine İlişkin Açıklamalar**

Kar payı gelir ve giderleri tahakkuk esasına göre kayıtlara intikal ettirilmektedir.

Donuk alacak haline gelen kullanılan fonlara ilişkin kar payı tahakkuk ve reeskontları iptal edilerek, söz konusu tutarlar tahsil edildiğinde gelir yazılmaktadır.

**VI. Ücret ve Komisyon Gelir ve Giderlerine İlişkin Açıklama ve Dipnotlar**

Bankacılık hizmet gelirleri tahsil edildikleri dönemde gelir kaydedilmekte, kredilerle ilgili peşin tahsil edilen komisyon gelirleri ise dönemsellik ilkesi gereği ilgili döneme isabet eden kısmı gelir kaydedilmektedir.

Finansal yükümlülüklerle ilişkin olarak diğer kurum ve kuruluşlara ödenen ve işlem maliyetini oluşturan kredi ücret ve komisyon giderleri peşin ödenmiş gider hesabında takip edilmekte olup iç verim oranı yöntemine göre gider hesaplarına yansıtılmaktadır.

**VII. Finansal Varlıklara İlişkin Açıklama ve Dipnotlar**

Finansal araçlar, finansal aktifler, finansal pasifler ve türev enstrümanlardan oluşmaktadır. Finansal araçlar Grup’un ticari aktivite ve faaliyetlerinin temelini oluşturmaktadır. Bu enstrümanlarla ilgili riskler Grup’un aldığı toplam riskin çok önemli bir kısmını oluşturmaktadır. Finansal enstrümanlar Grup’un konsolide bilançosundaki likidite, kredi ve piyasa risklerini her açıdan etkilemektedir. Grup, bu enstrümanların alım ve satımını müşterileri adına ve kendi nam ve hesabına yapmaktadır.

Finansal varlıklar, temelde Grup’un ticari faaliyet ve operasyonlarını meydana getirmektedir. Bu araçlar finansal tablolarındaki likidite ve kredi risklerini ortaya çıkarma, etkileme ve azaltabilme özelliğine sahiptir.

Finansal araçların alım satım işlemleri teslim tarihi esas alınarak muhasebeleştirilmektedir. Teslim tarihi, bir varlığın Grup’a teslim edildiği veya Grup tarafından teslim edildiği tarihtir. Teslim tarihi muhasebesi, (a) varlığın işletme tarafından elde edildiği tarihte muhasebeleştirilmesini ve (b) varlığın işletme tarafından teslim edildiği tarih itibarıyla bilanço dışı bırakılmasını ve yine aynı tarih itibarıyla elden çıkarma kazanç ya da kaybının muhasebeleştirilmesini gerektirir. Teslim tarihi muhasebesinin uygulanması durumunda, işletme, teslim aldığı varlıklarda olduğu gibi, ticari işlem tarihi ve teslim tarihi arasındaki dönem boyunca varlığın gerçeğe uygun değerinde meydana gelen değişimleri muhasebeleştirir.

Normal yoldan alım veya satım, bir finansal varlığın, genellikle yasal düzenlemeler veya ilgili piyasa teamülleri çerçevesinde belirlenen bir süre içerisinde teslimini gerektiren bir sözleşme çerçevesinde satın alınması veya satılmasıdır. İşlem tarihi ile teslim tarihi arasındaki süre içerisinde elde edilecek olan bir varlığın gerçeğe uygun değerinde meydana gelen değişiklikler, satın alınan aktifler ile aynı şekilde muhasebeleştirilir. Gerçeğe uygun değerinde meydana gelen değişiklikler, maliyet bedeli veya itfa edilmiş maliyetinden gösterilen varlıklar için muhasebeleştirilmez; gerçeğe uygun değer farkı kâr veya zarara yansıtılan olarak sınıflandırılan bir finansal varlığa ilişkin olarak ortaya çıkan kazanç veya kayıp, kâr ya da zararda; satılmaya hazır finansal varlığa ilişkin olarak ortaya çıkan kazanç veya kayıp ise özkaynaklarda muhasebeleştirilir.

Aşağıda her finansal aracın tahmini gerçeğe uygun değerlerini belirlemede kullanılan yöntemler ve varsayımlar belirtilmiştir.

### **Nakit Değerler, Bankalar ve Diğer Mali Kuruluşlar**

Nakit ve nakit benzeri kalemler, nakit para, vadesiz mevduat hemen nakde çevrilebilecek olan ve önemli tutarda değer değişikliği riskini taşımayan yüksek likiditeye sahip diğer kısa vadeli yatırımlardır. Bu varlıkların defter değeri gerçeğe uygun değerleridir.

**Gerçeğe uygun değer farkı kar zarara yansıtılan finansal varlıklar** belli başlı 2 ana başlık altında toplanmıştır: (i) Alım satım amaçlı olarak sınıflanan menkul değerler; esas itibarıyla yakın bir tarihte satılmak ya da geri alınmak amacıyla edinilmiş kısa vadede kar amacı güdülen menkul değerler, (ii) İlk muhasebeleştirme sırasında Grup tarafından gerçeğe uygun değer farkı kar zarara yansıtılan olarak sınıflanmış menkul kıymetlerdir. Grup bu tür bir sınıflamayı izin verilen veya daha doğru bir bilgi sunulması sonucunu doğuran durumlarda kullanabilir.

Bu grupta muhasebeleştirilen menkul değerler, ilk olarak maliyet bedelleriyle finansal tablolara alınmakta ve sonrasında gerçeğe uygun değerleri üzerinden finansal tablolarda gösterilmektedir. Borsalarda işlem gören menkul kıymetler için gerçeğe uygun değerler borsadaki gerçeğe uygun değerleri kullanılarak bulunur.

Gerçeğe uygun değer farkı kar zarara yansıtılan finansal varlıkların elde etme maliyeti ile gerçeğe uygun değerlerine göre değerlendirilmiş değerleri arasındaki fark, kar payı gelir ve reeskontları veya menkul değerler değer düşüş karşılığı hesabına yansıtılmaktadır. Gerçeğe uygun değer farkı kar zarara yansıtılan menkul değerlerin elde tutulması esnasında kazanılan kâr payları kâr payı gelirleri hesaplarına intikal ettirilmektedir.

**Vadeye kadar elde tutulacak finansal varlıklar** vadesine kadar saklama niyetiyle elde tutulan ve fonlama kabiliyeti dahil olmak üzere vade sonuna kadar elde tutulabilmesi için gerekli koşulların sağlanmış olduğu, sabit veya belirlenebilir ödemeleri ile sabit vadesi bulunan ve banka kaynaklı krediler ve alacaklar dışında kalan finansal varlıklardan oluşmaktadır. Vadeye kadar elde tutulacak menkul değerler, iç verim oranı yöntemi kullanılarak iskonto edilmiş maliyeti ile değerlemeye tabi tutulmakta ve varsa değer azalışı için karşılık ayrılmaktadır. Grup tarafından vadeye kadar elde tutulmak amacıyla edinilen ve bu şekilde sınıflandırılan ancak sınıflandırma esaslarına uyulmadığından iki yıl boyunca bu sınıflandırmaya tabi tutulmayacak finansal varlıklar bulunmamaktadır.

Vadeye kadar elde tutulacak menkul değerlerden kazanılan gelirler, gelir tablosunda menkul değerlerden elde edilen kar payı gelirleri olarak muhasebeleştirilmektedir.

**Satılmaya hazır finansal varlıklar** ilk kayda alınmalarında işlem maliyetlerini de içeren elde etme maliyeti ile muhasebeleştirilmektedir. İlk kayda alımdan sonra satılmaya hazır menkul kıymetlerin müteakip değerlendirilmesi gerçeğe uygun değeri üzerinden yapılmakta ve gerçeğe uygun değerdeki değişikliklerden kaynaklanan ve menkullerin iskonto edilmiş değeri ile gerçeğe uygun değeri arasındaki farkı ifade eden gerçekleşmemiş kâr veya zararlar, özkaynak kalemleri içerisinde "Menkul Değerler Değer Artış Fonu" hesabı altında gösterilmektedir. Satılmaya hazır menkul değerlerin elden çıkarılması durumunda özkaynaklarda menkul değerler değer artış fonu hesabında izlenen bunlara ait değer artış/azalışları gelir tablosuna devredilir.

### **Krediler**

Krediler elde etme maliyeti ile muhasebeleştirilmekte, iç verim oranı yöntemi kullanılarak iskonto edilen değerleri üzerinden değerlendirilmektedir. Bunların teminatı olarak alınan varlıklarla ilgili olarak ödenen harç, işlem gideri ve bunun gibi diğer masraflar işlem maliyetinin bir bölümü olarak kabul edilmektedir.

Nakdi krediler içerisinde izlenen bireysel ve kurumsal krediler içeriklerine göre, Tek Düzen Hesap Planı (THP) ve İzahnamesinde belirtilen hesaplarda orijinal bakiyelerine göre muhasebeleştirilmektedir.

Döviz endeksli bireysel ve ticari krediler, açılış tarihindeki kurdan Türk Lirası karşılıkları üzerinden Türk Parası ("TP") hesaplarda izlenmektedir. Geri ödemeler, ödeme tarihindeki kur üzerinden hesaplanmakta, oluşan kur farkları gelir-gider hesaplarına yansıtılmaktadır.

**VIII. Finansal Varlıklarda Değer Düşüklüğüne İlişkin Açıklamalar**

Grup, her bilanço döneminde, bir finansal varlık veya finansal varlık grubunun değer düşüklüğüne uğradığına ilişkin ortada tarafsız göstergelerin bulunup bulunmadığı hususunu değerlendirir. Anılan türden bir göstergenin mevcut olması durumunda Grup ilgili değer düşüklüğü tutarını tespit eder.

Bir finansal varlık veya finansal varlık grubu, yalnızca, ilgili varlığın ilk muhasebeleştirilmesinden sonra bir veya birden daha fazla olayın (“zarar/kayıp olayı”) meydana geldiğine ve söz konusu zarar olayının (veya olaylarının) ilgili finansal varlığın veya varlık grubunun güvenilir bir biçimde tahmin edilebilen gelecekteki tahmini nakit akışları üzerindeki etkisi sonucunda değer düşüklüğüne uğradığına ilişkin tarafsız bir göstergenin bulunması durumunda değer düşüklüğüne uğrar ve değer düşüklüğü zararı oluşur. İleride meydana gelecek olaylar sonucunda oluşması beklenen kayıplar, ne kadar olası olursa olsunlar muhasebeleştirilmezler.

Grup yönetimi tarafından düzenli aralıklarla kredi portföyü incelenmekte ve kullanılan kredilerin tahsil kabiliyetine ilişkin şüphelerin belirmesi durumunda söz konusu krediler, 1 Kasım 2006 tarih ve 26333 sayılı Resmi Gazete’de yayımlanarak yayımı tarihinde yürürlüğe giren “Bankalarca Kredilerin ve Diğer Alacakların Niteliklerinin Belirlenmesi ve Bunlar için Ayrılacak Karşılıklara İlişkin Usul ve Esaslar Hakkında Yönetmelik”te yer alan esaslar çerçevesinde sınıflandırılmakta ve buna göre özel karşılıklar ayrılmaktadır.

Yapılan kısmi tahsilatlar, alacağa ilişkin karşılık ayrılan yıl içerisinde gerçekleştirildiklerinde, karşılık işleminin kısmen iptali yoluna gidilmekte, geçmiş yıllarda gerçekleşmiş ise “Geçmiş Yıllar Giderlerine Ait Tahsilatlar” hesabında izlenmektedir.

Özel karşılıkların dışında, Grup yukarıda belirtilen yönetmelik hükümleri çerçevesinde kredi ve diğer alacakları için genel kredi karşılığı ayırmaktadır.

**IX. Finansal Varlıkların Netleştirilmesine İlişkin Açıklamalar**

Alım satım amaçlı, satılmaya hazır ve borsada işlem gören hisse senetlerinin gerçeğe uygun değerlerinin defter değerinin altında kalması durumunda karşılık ayrılmakta, ayrılan karşılıklar bilançoda defter değeri ile netleştirilerek gösterilmektedir.

“Bankalarca Karşılık Ayrılacak Kredilerin ve Diğer Alacakların Niteliklerinin Belirlenmesi ve Ayrılacak Karşılıklara İlişkin Esas ve Usuller Hakkında Yönetmelik” çerçevesinde takipteki alacaklara özel karşılıklar ayrılmakta ve bu karşılıklar bilançonun aktifinde takipteki alacaklar bakiyesinden düşülmektedir.

Bunun dışındaki finansal varlık ile yükümlülükler, yasal olarak netleştirmenin uygulanabilir olması ve Grup tarafından aktif ve pasiflerin netleştirme yöntemiyle gerçekleştirilmesi öngörüldüğü durumda netleştirilmekte ve finansal tablolarda net tutarları üzerinden gösterilmektedir. Aksi takdirde, finansal varlık ve yükümlülüklerle ilgili herhangi bir netleştirme yapılmamaktadır.

**X. Satış ve Geri Alış Anlaşmaları ve Menkul Değerlerin Ödünç Verilmesi İşlemlerine İlişkin Açıklamalar**

Grup, satış, geri alış ve menkul değerlerin ödünç verilmesi işlemleri yapmamaktadır.

**XI. Satış Amaçlı Elde Tutulan ve Durdurulan Faaliyetlere İlişkin Duran Varlıklar ile bu Varlıklara İlişkin Borçlar Hakkında Açıklamalar**

Grup, alacaklarından dolayı edindiği varlıkların elden çıkarılması ile ilgili muhasebeleştirme ve değerlemesine ilişkin esaslarını 1 Kasım 2006 tarih ve 26333 sayılı Resmi Gazete’de yayımlanan “Bankaların Kıymetli Maden Alım Satımına ve Alacaklarından Dolayı Edindikleri Emtia ve Gayrimenkullerin Elden Çıkarılmasına İlişkin Usul ve Esaslar Hakkında Yönetmelik” e göre belirlemektedir.

Grup, aktifinde, alacaklarından dolayı edindiği duran varlıklardan somut bir satış planı olanları satış amaçlı duran varlıklar hesabında izlemektedir.

Satış amaçlı elde tutulan olarak sınıflandırılma kriterlerini sağlayan varlıklar; defter değerleri ile satış için katlanılacak maliyetler düşülmüş gerçeğe uygun değerlerinden düşük olanı ile ölçülür ve söz konusu varlıklar üzerinden amortisman ayırma işlemi durdurulur ve bu varlıklar bilançoda ayrı olarak sunulur. Bir varlığın satış amaçlı elde tutulan bir varlık olabilmesi için; ilgili varlığın (veya elden çıkarılacak varlık grubunun) bu tür varlıkların (veya elden çıkarılacak varlık grubunun) satışında sıkça rastlanan ve alışılmış koşullar çerçevesinde derhal satılabilecek durumda olması ve satış olasılığının yüksek olması gerekir. Satış olasılığının yüksek olması için; uygun bir yönetim kademesi tarafından, varlığın (veya elden çıkarılacak varlık grubunun) satışına ilişkin bir plan yapılmış ve alıcıların tespiti ile planın tamamlanmasına yönelik aktif bir program başlatılmış olmalıdır. Ayrıca, varlık (veya elden çıkarılacak varlık grubu) gerçeğe uygun değeriyle uyumlu bir fiyat ile aktif olarak pazarlanıyor olmalıdır. Ayrıca satışın, sınıflandırılma tarihinden itibaren bir yıl içerisinde tamamlanmış bir satış olarak muhasebeleştirilmesinin beklenmesi ve planı tamamlamak için gerekli işlemlerin, planda önemli değişiklikler yapılması veya planın iptal edilmesi ihtimalinin düşük olduğunu göstermesi gerekir. Çeşitli olay veya koşullar satış işleminin tamamlanma süresini bir yıldan fazlaya uzatabilir. Söz konusu gecikmenin, işletmenin kontrolü dışındaki olaylar veya koşullar nedeniyle gerçekleşmiş ve işletmenin ilgili varlığın (veya elden çıkarılacak varlık grubunu) satışına yönelik satış planının devam etmekte olduğuna dair yeterli kanıt bulunması durumunda; satış işlemini tamamlamak için gerekli olan sürenin uzaması, ilgili varlığın (veya elden çıkarılacak varlık grubunun) satış amaçlı elde tutulan varlık olarak sınıflandırılmasını engellemez.

Durdurulan bir faaliyet, bir bankanın elden çıkarılan veya satış amacıyla elde tutulan olarak sınıflandırılan bir bölümüdür. Durdurulan faaliyetlere ilişkin sonuçlar gelir tablosunda ayrı olarak sunulur. Dönem içinde Grup'un durdurulan faaliyeti bulunmamaktadır.

## **XII. Şerefiye ve Diğer Maddi Olmayan Duran Varlıklara İlişkin Açıklama ve Dipnotlar**

Bilanço tarihi itibarıyla Grup'un konsolide finansal tablolarında şerefiye bulunmamaktadır.

Maddi olmayan duran varlıklar, 1 Ocak 2005 tarihinden önce satın alınan kalemler için 31 Aralık 2004 tarihi itibarıyla enflasyonun etkilerine göre düzeltilmiş tarihi satın alım maliyetlerinden ve izleyen dönemlerde satın alınan kalemler satın alım maliyeti değerinden, birikmiş itfa ve tükenme payları ile kalıcı değer düşüşleri ayrılmış olarak gösterilir. Maddi olmayan duran varlıklar normal amortisman yöntemine göre faydalı ömürleri dikkate alınarak itfa edilir. Amortisman yöntemi ve dönemi her yılın sonunda periyodik olarak gözden geçirilir. Maddi olmayan duran varlıklar yazılım lisans bedellerinden oluşmaktadır.

## **XIII. Maddi Duran Varlıklara İlişkin Açıklama ve Dipnotlar**

Maddi duran varlıkların ilk kayıtları elde etme tutarları ve varlığın kullanılabilir hale getirilmesi için gerekli diğer doğrudan giderlerin ilavesi sureti ile bulunmuş maliyet bedeli üzerinden yapılmıştır. Gayrimenkuller dışında maddi duran varlıklar kayda alınmalarını izleyen dönemde maliyet bedelinden birikmiş amortismanların ve varsa birikmiş değer azalışlarının düşülmesinden sonra kalan tutarlar üzerinden değerlendirilmiştir. 2006 yılı içinde Ana Ortaklık Katılım Bankası muhasebe politikasında değişikliğe giderek maddi duran varlıkları içinde yer alan gayrimenkullerin değerlendirilmesinde; Maddi Duran Varlıklara İlişkin Standart (TMS 16) kapsamında yeniden değerlendirme metodunu benimsemiştir. Bağımsız bir ekspertiz şirketi tarafından Aralık 2014'de hesaplanan ekspertiz değerleri konsolide finansal tablolara yansıtılmıştır. Söz konusu yeniden değerlendirme değer artışı bilanço tarihi itibarıyla ertelenmiş vergi sonrası net 115,942 TL olarak gerçekleşmiştir (31 Aralık 2014: 115,942 TL).

Bilanço tarihi itibarıyla aktifte bir hesap döneminden daha az bir süre bulunan varlıklara ilişkin olarak, bir tam yıl için öngörülen amortisman tutarının, varlığın aktifte kalış süresiyle orantılanması suretiyle bulunan tutar kadar amortisman ayrılmıştır.



Maddi duran varlıkların elden çıkarılmasından doğan kazanç veya kayıplar satış hasılatı ile varlığın net defter değeri arasındaki fark alınarak belirlenir ve gelir tablosuna yansıtılır.

Maddi duran varlıklara yapılan normal bakım ve onarım harcamaları gider olarak muhasebeleştirilmektedir.

Maddi duran varlıklar üzerindeki rehin, ipotek ve benzeri herhangi bir takyidat bulunmamaktadır.

Grup tarafından esas alınan faydalı ömürler aşağıdaki tabloda açıklanmıştır:

<b>Amortisman Tabi Varlık</b>	<b>Faydalı Ömür</b>
Kasalar	5-50 yıl
Büro Makineleri	3-10 yıl
Özel Maliyet Bedelleri	2-10 yıl
Diğer Menkuller	3-15 yıl
Mobilya Mefruşat	3-10 yıl
Nakil Vasıtaları	5 yıl
Gayrimenkuller	50 yıl

#### **XIV. Kiralama İşlemlerine İlişkin Açıklamalar ve Dipnotlar**

Kiralayan durumunda Grup;

Grup, finansal kiralama işlemlerinde kiraya veren olarak yer almaktadır. Grup, finansal kiralamaya konu edilmiş varlıkları bilançoda net kiralama yatırımı tutarına eşit değerde bir alacak olarak göstermektedir. Kira ödemelerinin toplamı kar payı ve anapara tutarlarını kapsayan bir şekilde brüt olarak finansal kiralama alacakları hesabında yer almaktadır. Kira ödemelerinin toplamı ile söz konusu sabit kıymetlerin maliyeti arasındaki fark olan kar payı ise kazanılmamış finansal kiralama gelirleri hesabında yer almaktadır. Kira ödemeleri gerçekleştiğinde, kira tutarı finansal kiralama alacakları hesabından düşülmekte; içindeki kar payı ise kazanılmamış kar payı gelirleri hesabından düşülerek gelir tablosuna yansıtılmaktadır.

Kiracı durumunda Grup;

Finansal kiralama yoluyla edinilen aktifler, gerçeğe uygun değerleri veya kira ödemelerinin iskonto edilmiş değerlerinin, düşük olanı üzerinden aktifleştirilmekte, kira bedelleri toplamı pasifte yükümlülük olarak kaydedilirken içerdikleri kar payı tutarları ertelenmiş kar payı tutarı olarak muhasebeleştirilmektedir. Kiralama konusu varlıklar sabit kıymetler (menkuller) hesabının altında izlenmekte ve aynı muhasebe politikalarına tabi olmaktadır.

#### **XV. Karşılıklar ve Koşullu Yükümlülükler İlişkin Açıklamalar**

Kullandırılan fonlar ve diğer alacaklar için ayrılan özel ve genel karşılıklar dışında kalan karşılıklar ve şarta bağlı yükümlülükler TMS'nin 37 sayılı Standardı hükümlerine uygun olarak ayrılmaktadır.

Grup tarafından ayrılmış olan özel ve genel karşılık giderlerinin katılma hesaplarına isabet eden kısmı katılım hesaplarından karşılanmaktadır.

Bilanço tarihi itibarıyla, Grup aleyhine açılmış ve halen devam eden 2,135 adet dava bulunmaktadır. Davaların toplam tutarları 185,707 TL'dir (31 Aralık 2014: 2,037 adet dava, 174,272 TL). Grup, aleyhte devam eden, nakit çıkışı muhtemel olan ve güvenilir bir biçimde yükümlülük tutarının tahmin edilebildiği davalar için bilanço tarihi itibarıyla 14,028 TL karşılık ayırmıştır (31 Aralık 2014: 11,565 TL).

#### **XVI. Çalışanların Haklarına İlişkin Yükümlülükler İlişkin Açıklamalar**

Yürürlükteki İş Kanunu hükümleri uyarınca, çalışanlardan kıdem tazminatına hak kazanacak şekilde iş sözleşmesi sona erenlere, hak kazandıkları yasal kıdem tazminatlarının ödenmesi yükümlülüğü vardır. Ayrıca,

halen yürürlükte bulunan 506 sayılı Sosyal Sigortalar Kanununun 6 Mart 1981 tarih, 2422 sayılı ve 25 Ağustos 1999 tarih, 4447 sayılı yasalar ile değişik 60'ıncı maddesi hükmü gereğince kıdem tazminatını alarak işten ayrılma hakkı kazananlara da yasal kıdem tazminatlarını ödeme yükümlülüğü bulunmaktadır.

Kıdem tazminatı yükümlülüğü yasal olarak herhangi bir fonlamaya tabi değildir. Kıdem tazminatı karşılığı, Katılım Bankası'nın, çalışanların emekli olmasından kaynaklanan gelecekteki muhtemel yükümlülük tutarının bugünkü değerinin tahmin edilmesi yoluyla hesaplanmaktadır. TMS 19 ("Çalışanlara Sağlanan Faydalar"), Katılım Bankası yükümlülüklerinin, tanımlanmış fayda planları kapsamında aktüeryal değerlendirme yöntemleri kullanılarak geliştirilmesini öngörür. Bunun yanında, TMS 19 ("Çalışanlara Sağlanan Faydalar"), 1 Ocak 2013 tarihinden itibaren geçerli olmak üzere yeniden düzenlenmiştir. Buna göre, kıdem tazminatı karşılıklarına ilişkin aktüeryal kazanç/kayıbın diğer kapsamlı gelir altında yansıtılması gerekmektedir. Toplam yükümlülüklerin hesaplanmasında kullanılan aktüeryal varsayımlar aşağıda belirtilmiştir:

Ana varsayım, her hizmet yılı için olan azami yükümlülük tutarının enflasyona paralel olarak artacak olmasıdır. Dolayısıyla, uygulanan iskonto oranı, gelecek enflasyon etkilerinin düzeltilmesinden sonraki beklenen reel oranı ifade eder, Bu nedenle, 30 Eylül 2015 tarihi itibarıyla, ilişikteki finansal tablolarda karşılıklar, geleceğe ilişkin, çalışanların emekliliğinden kaynaklanacak muhtemel yükümlülüğünün bugünkü değeri tahmin edilerek hesaplanır. İlgili bilanço tarihlerindeki karşılıklar, yıllık %6 enflasyon ve %8.80 kar payı oranı varsayımları kullanılmak suretiyle hesaplanmıştır (31 Aralık 2014: %6 enflasyon oranı ve %8.80 kar payı oranı).

## **XVII. Vergi Uygulamalarına İlişkin Açıklamalar**

Gelir vergisi gideri, cari vergi ve ertelenmiş vergi giderinin toplamından oluşur.

Cari yıl vergi yükümlülüğü, dönem karının vergiye tabi olan kısmı üzerinden hesaplanır. Vergiye tabi kar, diğer yıllarda vergilendirilebilen veya indirilebilen gelir veya gider kalemleri ile vergilendirilemeyen veya indirilemeyen kalemleri hariç tuttuğundan dolayı, gelir tablosunda belirtilen kardan farklılık gösterir. Ana Ortaklık Katılım Bankası'nın cari vergi yükümlülüğü bilanço tarihi itibarıyla yasallaşmış ya da önemli ölçüde yasallaşmış vergi oranı kullanarak hesaplanmıştır.

Ertelenen vergi yükümlülüğü veya varlığı, varlıkların ve yükümlülüklerin finansal tablolarda gösterilen tutarları ile yasal vergi matrahı hesabında dikkate alınan tutarları arasındaki geçici farklılıkların bilanço yöntemine göre vergi etkilerinin yasallaşmış vergi oranları dikkate alınarak hesaplanmasıyla belirlenmektedir. Ertelenen vergi yükümlülükleri vergilendirilebilir geçici farkların tümü için hesaplanırken, indirilebilir geçici farklardan oluşan ertelenen vergi varlıkları, gelecekte vergiye tabi kar elde etmek suretiyle bu farklardan yararlanmanın kuvvetle muhtemel olması şartıyla hesaplanmaktadır. Şerefiye veya işletme birleşmeleri dışında varlık veya yükümlülüklerin ilk defa finansal tablolara alınmasından dolayı oluşan ve hem ticari hem de mali kar veya zararı etkilemeyen geçici zamanlama farklarına ilişkin ertelenen vergi yükümlülüğü veya varlığı hesaplanmaz.

Ertelenen vergi varlığının kayıtlı değeri, her bir bilanço tarihi itibarıyla gözden geçirilir. Ertelenen vergi varlığının bir kısmının veya tamamının sağlayacağı faydanın elde edilmesine imkan verecek düzeyde mali kar elde etmenin muhtemel olmadığı ölçüde, ertelenen vergi varlığının kayıtlı değeri azaltılır.

Ertelenmiş vergi, varlıkların oluştuğu veya yükümlülüklerin yerine getirildiği dönemde geçerli olan vergi oranları üzerinden hesaplanır ve gelir tablosuna gider veya gelir olarak kaydedilir. Bununla birlikte, ertelenen vergi, aynı veya farklı bir dönemde doğrudan öz sermaye ile ilişkilendirilen varlıklarla ilgili ise doğrudan öz sermaye hesap grubuyla ilişkilendirilir.

Ertelenmiş vergi provizyonunun doğrudan özkaynaklar ile ilişkilendirilen varlıklarla ilgili olan kısmı özkaynaklar hesap grubunda yer alan ilgili hesaplarla netleştirilmektedir. 30 Eylül 2015 tarihi itibarıyla 14,679 TL (31 Aralık 2014: 3,200 TL) tutarındaki ertelenmiş vergi karşılığı özkaynaklar ile ilişkilendirilen kalemlerle ilgili olduğundan, özkaynaklar hesap grubunda yer alan 'Maddi Duran Varlıklar Yeniden

Değerleme Farkları', 'Menkul Kıymet Değerleme Farkı' ve 'Diğer Sermaye Yedekleri' hesapları içerisinde netleştirilerek gösterilmiştir.

Ödenecek cari vergi tutarları, peşin ödenen vergi tutarlarıyla ilişkili olduğundan netleştirilmektedir. Aynı şekilde ertelenmiş vergi alacağı ve yükümlülüğü de finansal tablolarda netleştirilmektedir.

#### **XVIII. Borçlanmalara İlişkin İlave Açıklamalar**

Grup, alım-satım amaçlı türev finansal borçlar haricindeki diğer borçlanmalarını TMS 39 "Finansal Araçların Muhasebeleştirilmesi Standardı"nda belirtildiği şekilde işlem tarihinde elde etme maliyeti üzerinden kayda almakta, iç verim oranı yöntemi kullanılarak iskonto edilmiş bedelleri üzerinden de değerlemektedir. Alım-satım amaçlı türev finansal borçlar muhasebe politikalarına ilişkin IV nolu dipnotta anlatıldığı gibi gerçeğe uygun değer ile değerlendirilmektedir.

Grup, varlık kiralama şirketi aracılığı ile ihraç etmiş olduğu borçlanmayı temsil eden araçlardan sağlanan fonları "Alınan Krediler" içerisinde göstermiştir.

#### **XIX. İhraç Edilen Hisse Senetlerine İlişkin Açıklamalar**

Ana Ortak Katılım Bankası, cari dönemde sermaye artırmamıştır. 30 Eylül 2015 tarihi itibarıyla Ana Ortak Katılım Bankası'nın ödenmiş sermayesi birim pay nominal değeri 1 TL olan 2,600,000,000 adet hisseden oluşmaktadır.

#### **XX. Aval ve Kabullere İlişkin Açıklama ve Dipnotlar**

Grup, aval ve kabullerini, müşterilerin ödemeleri ile eşzamanlı olarak gerçekleştirmekte olup, bilanço dışı yükümlülükleri içerisinde göstermektedir.

#### **XXI. Devlet Teşviklerine İlişkin Açıklama ve Dipnotlar**

Grup'un bilanço tarihi itibarıyla yararlanmış olduğu devlet teşvikleri bulunmamaktadır.

#### **XXII. Raporlamanın Bölümlemeye Göre Yapılmasına İlişkin Açıklamalar ve Dipnotlar**

Grup, bireysel bankacılık alanında özel müşteri cari hesapları, katılma hesapları, kredi ve bankamatik kartları, tüketici kredileri, uzun vadeli konut ve taşıt kredileri ile diğer bireysel bankacılık hizmetlerinde faaliyetini sürdürmektedir. Grup, otomatik virman hizmetleri, internet bankacılık hizmetleri, cari hesaplar, katılma hesapları, nakdi, gayrinakdi krediler, finansal kiralama, dış ticaret işlemleri ve sigorta işlemleri ile kurumsal bankacılık faaliyetlerini sürdürmektedir. Faaliyet veya yatırımların bölümlemesini doğrudan veya dolaylı bir şekilde etkileyen iktisadi, mali ve politik faktörler bulunmamaktadır. Ekonomik konjonktürdeki dalgalanmalara bağlı olarak, istikrarsızlık dönemlerinde yatırımlar ertelenmekte ve mevcut kaynaklar likit olarak değerlendirilmektedir.

# TÜRKİYE FİNANS KATILIM BANKASI AŞ

## 30 Eylül 2015 Tarihi İtibarıyla Konsolide Finansal Rapor

Cari Dönem	Bireysel Bankacılık	Kurumsal Bankacılık	Hazine	Dağıtılamayan	Toplam
Faaliyet Gelirleri	352,160	949,431	(54,542)	-	<b>1,247,049</b>
Bölümün Net Kazancı (*)	12,976	221,498	(10,229)	-	<b>224,245</b>
Vergi Öncesi Kâr	12,976	221,498	(10,229)	-	<b>224,245</b>
Vergi Karşılığı	-	-	-	47,528	<b>47,528</b>
Vergi Sonrası Kar	12,976	221,498	(10,229)	(47,528)	<b>176,717</b>
Dönem Net Karı	12,976	221,498	(10,229)	(47,528)	<b>176,717</b>
Bölüm Varlıkları	4,615,988	23,757,185	8,617,213	1,939,660	<b>38,930,046</b>
Toplam Varlıklar	4,615,988	23,757,185	8,617,213	1,939,660	<b>38,930,046</b>
Bölüm Yükümlülükleri	11,055,900	12,577,192	11,344,928	724,446	<b>35,702,466</b>
Özkaynaklar	-	-	-	3,227,580	<b>3,227,580</b>
Toplam Yükümlülükler	11,055,900	12,577,192	11,344,928	3,952,026	<b>38,930,046</b>
Diğer Bölüm Kalemleri	-	-	-	50,243	<b>50,243</b>
Amortisman (**)	-	-	-	49,171	<b>49,171</b>
Değer Azalışı	-	-	-	1,072	<b>1,072</b>

(\*) Personel ve işletme giderleri bölümlerin varlık ve yükümlülükleri oranında dağıtılmıştır.

(\*\*) 49,171 TL tutarındaki amortisman tutarının 26,314 TL'si maddi duran varlıklar amortismanından, 22,149 TL'si maddi olmayan duran varlık amortismanından, 708 TL'si ise elden çıkarılacak sabit kıymet amortismanından oluşmaktadır.

Önceki Dönem	Bireysel Bankacılık	Kurumsal Bankacılık	Hazine	Dağıtılamayan	Toplam
Faaliyet Geliri	290,004	737,924	44,416	-	<b>1,072,344</b>
Bölümün Net Kazancı (*)	19,781	295,348	7,998	-	<b>323,127</b>
Vergi Öncesi Kar	19,781	295,348	7,998	-	<b>323,127</b>
Vergi Karşılığı	-	-	-	68,267	<b>68,267</b>
Vergi Sonrası Kar	19,781	295,348	7,998	(68,267)	<b>254,860</b>
Dönem Net Karı	19,781	295,348	7,998	(68,267)	<b>254,860</b>
Bölüm Varlıkları	4,070,766	20,491,888	7,336,549	1,590,707	<b>33,489,910</b>
Toplam Varlıklar	4,070,766	20,491,888	7,336,549	1,590,707	<b>33,489,910</b>
Bölüm Yükümlülükleri	9,112,579	11,241,476	9,225,500	760,072	<b>30,339,627</b>
Özkaynaklar	-	-	-	3,150,283	<b>3,150,283</b>
Toplam Yükümlülükler	9,112,579	11,241,476	9,225,500	3,910,355	<b>33,489,910</b>
Diğer Bölüm Kalemleri	-	-	-	39,703	<b>39,703</b>
Amortisman (**)	-	-	-	39,404	<b>39,404</b>
Değer Azalışı	-	-	-	299	<b>299</b>

(\*) Personel ve işletme giderleri bölümlerin varlık ve yükümlülükleri oranında dağıtılmıştır.

(\*\*) 39,404 TL tutarındaki amortisman tutarının 23,910 TL'si maddi duran varlıklar amortismanından, 14,784 TL'si maddi olmayan duran varlık amortismanından, 710 TL'si ise elden çıkarılacak sabit kıymet amortismanından oluşmaktadır.

### XXIII. Diğer Hususlar

Yukarıda belirtilen muhasebe politikaları dışında belirtilmesi gereken diğer hususlar bulunmamaktadır.

**DÖRDÜNCÜ BÖLÜM: KONSOLİDE BAZDA MALİ BÜNYEYE VE RİSK YÖNETİMİNE İLİŞKİN BİLGİLER**

**I. Konsolide Sermaye Yeterliliği Standart Oranına İlişkin Açıklama ve Dipnotlar**

Grup'un çekirdek sermaye yeterlilik oranı %10.39, ana sermaye yeterlilik oranı %10.14 ve sermaye yeterliliği standart oranı %13.04'tür. Söz konusu oranlar, 28 Haziran 2012 tarih ve 28337 sayılı Resmi Gazete'de yayımlanarak 1 Temmuz 2012 tarihinde yürürlüğe giren Bankaların Sermaye Yeterliliğinin Ölçülmesine ve Değerlendirilmesine İlişkin Yönetmelik, Kredi Riski Azaltım Tekniklerine İlişkin Tebliğ ve Menkul Kıymetleştirmeye İlişkin Risk Ağırlıklı Tutarların Hesaplanması Hakkında Tebliğ ile 5 Eylül 2013 tarih ve 28756 sayılı Resmi Gazete'de yayımlanarak yürürlüğe giren Bankaların Özkaynaklarına İlişkin Yönetmelik hükümleri çerçevesinde hesaplanmıştır.

**Sermaye Yeterliliği Standart Oranının Tespitinde Kullanılan Risk Ölçüm Yöntemleri**

Sermaye yeterliliği standart oranının hesaplanması, 28 Haziran 2012 tarih ve 28337 sayılı Resmi Gazete'de yayımlanarak 1 Temmuz 2012 tarihinde yürürlüğe giren Bankaların Sermaye Yeterliliğinin Ölçülmesine ve Değerlendirilmesine İlişkin Yönetmelik, Kredi Riski Azaltım Tekniklerine İlişkin Tebliğ ve Menkul Kıymetleştirmeye İlişkin Risk Ağırlıklı Tutarların Hesaplanması Hakkında Tebliğ ile 5 Eylül 2013 tarih ve 28756 sayılı Resmi Gazete'de yayımlanarak yürürlüğe giren Bankaların Özkaynaklarına İlişkin Yönetmelik hükümleri çerçevesinde yapılmaktadır.

Sermaye yeterliliği standart oranının hesaplanmasında hesap ve kayıt düzenine ilişkin mevzuata uygun olarak düzenlenen veriler kullanılır. Bu veriler Yönetmelik kapsamında "Alım Satım Hesapları" ve "Bankacılık Hesapları" olarak ayrıştırılarak kredi riski ve piyasa riski hesaplamasına tabi tutulur. Alım Satım Hesapları ve Özkaynakların hesaplanmasında sermayeden indirilen değer olarak dikkate alınan tutarlar kredi riski hesaplamasına dahil edilmez. Risk ağırlıklı varlıkların hesaplanmasında, tükenme ve değer kaybı ile karşı karşıya olan varlıklar, ilgili amortismanlar ve karşılıklar düşüldükten sonra kalan net tutarlar üzerinden hesaplara alınır.

Gayrinakdi krediler ve taahhütler ile ilgili işlemlerde "Bankalarca Kredilerin ve Diğer Alacakların Niteliklerinin Belirlenmesi ve Bunlar İçin Ayrılacak Karşılıklara İlişkin Usul ve Esaslar Hakkında Yönetmelik"e istinaden ayrılan özel karşılıklar düşüldükten sonraki net tutar üzerinden Yönetmelik'in 5 inci maddesinde belirtilen oranlar ile krediye dönüştürülüp "Kredi Risk Azaltım Tekniklerine İlişkin Tebliğ" uyarınca risk azaltımına tabi tutularak Yönetmelik'in 6 ncı maddesinde belirtilen ilgili risk sınıfına dahil edilir ve aynı Yönetmelik'in EK-1 i uyarınca ilgili risk sınıfının ağırlığı ile ağırlıklandırılır.

28 Haziran 2012 tarih ve 28337 Sayılı Resmi Gazete'de yayımlanmış olan "Bankaların Sermaye Yeterliliğinin Ölçülmesine Ve Değerlendirilmesine İlişkin Yönetmelik" ve ilgili Yönetmeliğe ilişkin Tebliğler de belirtilen (Kredi Riskine Esas Tutar – Basit Yöntem , Piyasa Riskine Esas Tutar – Standart Yöntem, Operasyonel Riske Esas Tutar – Temel Gösterge Yöntemi ) şekilde tespit edilir.

Türev işlemlerden ve menkul kıymetlerden kaynaklanan karşı taraf kredi riskine ilişkin hesaplamalarda, Yönetmelikte yer alan "Gerçeğe Uygun Değerine Göre Değerleme Yöntemi" kullanılmaktadır.

**TÜRKİYE FİNANS KATILIM BANKASI AŞ****30 Eylül 2015 Tarihi İtibarıyla Konsolide Finansal Rapor****Konsolide Olmayan Sermaye Yeterliliği Standart Oranına İlişkin Bilgiler:**

	Risk Ağırlıkları								
	Katılım Bankası								
	% 0	% 10	% 20	% 50	% 75	% 100	% 150	% 200	% 250
Kredi Riskine Esas Tutar	7,416,618	-	1,571,134	12,114,966	6,809,554	15,853,876	303,435	205,438	1,046
Risk Sınıfları									
Merkezi yönetimlerden veya merkez bankalarından şarta bağlı olan ve olmayan alacaklar	6,324,517	-	134,115	2,480,653	-	-	-	-	-
Bölgesel yönetimlerden veya yerel yönetimlerden şarta bağlı olan ve olmayan alacaklar	-	-	25	-	-	-	-	-	-
İdari birimlerden ve ticari olmayan girişimlerden şarta bağlı olan ve olmayan alacaklar	136	-	1	491	-	12,394	-	-	-
Çok taraflı kalkınma bankalarından şarta bağlı olan ve olmayan alacaklar	-	-	-	-	-	-	-	-	-
Uluslararası teşkilatlardan şarta bağlı olan ve olmayan alacaklar	-	-	-	-	-	-	-	-	-
Bankalar ve aracı kurumlardan şarta bağlı olan ve olmayan alacaklar	122,351	-	1,015,788	552,973	-	1,711	-	-	-
Şarta bağlı olan ve olmayan kurumsal alacaklar	445,571	-	277,596	-	-	14,405,625	-	-	-
Şarta bağlı olan ve olmayan perakende alacaklar	196,077	-	80,487	-	6,809,554	127,355	-	-	-
Şarta bağlı olan ve olmayan gayrimenkul ipoteğiyle teminatlandırılmış alacaklar	-	-	-	9,007,384	-	-	-	-	-
Tahsili gecikmiş alacaklar	-	-	-	25,129	-	162,263	-	-	-
Kurulca riski yüksek olarak belirlenen alacaklar	-	-	-	43,236	-	62,856	303,435	205,438	1,046
İpotek teminatlı menkul kıymetler	-	-	-	-	-	-	-	-	-
Menkul kıymetleştirme pozisyonları	-	-	-	-	-	-	-	-	-
Bankalar ve aracı kurumlardan olan kısa vadeli alacaklar ile kısa vadeli kurumsal alacaklar	-	-	-	-	-	-	-	-	-
Kollektif yatırım kuruluşu niteliğindeki yatırımlar	-	-	-	-	-	-	-	-	-
Diğer alacaklar	327,966	-	63,122	5,100	-	1,081,672	-	-	-

**TÜRKİYE FİNANS KATILIM BANKASI AŞ****30 Eylül 2015 Tarihi İtibarıyla Konsolide Finansal Rapor****Konsolide Sermaye Yeterliliği Standart Oranına İlişkin Bilgiler:**

	Risk Ağırlıkları								
	Konsolide								
	% 0	% 10	% 20	% 50	% 75	% 100	% 150	% 200	% 250
Kredi Riskine Esas Tutar	7,416,618	-	1,571,134	12,114,966	6,809,554	15,820,667	303,435	205,438	1,046
Risk Sınıfları									
Merkezi yönetimlerden veya merkez bankalarından şarta bağlı olan ve olmayan alacaklar	6,324,517	-	134,115	2,480,653	-	-	-	-	-
Bölgesel yönetimlerden veya yerel yönetimlerden şarta bağlı olan ve olmayan alacaklar	-	-	25	-	-	-	-	-	-
İdari birimlerden ve ticari olmayan girişimlerden şarta bağlı olan ve olmayan alacaklar	136	-	1	491	-	12,394	-	-	-
Çok taraflı kalkınma bankalarından şarta bağlı olan ve olmayan alacaklar	-	-	-	-	-	-	-	-	-
Uluslararası teşkilatlardan şarta bağlı olan ve olmayan alacaklar	-	-	-	-	-	-	-	-	-
Bankalar ve aracı kurumlardan şarta bağlı olan ve olmayan alacaklar	122,351	-	1,015,788	552,973	-	1,711	-	-	-
Şarta bağlı olan ve olmayan kurumsal alacaklar	445,571	-	277,596	-	-	14,360,976	-	-	-
Şarta bağlı olan ve olmayan perakende alacaklar	196,077	-	80,487	-	6,809,554	127,355	-	-	-
Şarta bağlı olan ve olmayan gayrimenkul ipoteğiyle teminatlandırılmış alacaklar	-	-	-	9,007,384	-	-	-	-	-
Tahsili gecikmiş alacaklar	-	-	-	25,129	-	162,263	-	-	-
Kurulca riski yüksek olarak belirlenen alacaklar	-	-	-	43,236	-	62,856	303,435	205,438	1,046
İpotek teminatlı menkul kıymetler	-	-	-	-	-	-	-	-	-
Menkul kıymetleştirme pozisyonları	-	-	-	-	-	-	-	-	-
Bankalar ve aracı kurumlardan olan kısa vadeli alacaklar ile kısa vadeli kurumsal alacaklar	-	-	-	-	-	-	-	-	-
Kollektif yatırım kuruluşu niteliğindeki yatırımlar	-	-	-	-	-	-	-	-	-
Diğer alacaklar	327,966	-	63,122	5,100	-	1,093,112	-	-	-

**Konsolide Olmayan ve Konsolide Sermaye Yeterliliği Standart Oranına İlişkin Özet Bilgi**

Özkaynak hesaplaması 5 Eylül 2013 tarih ve 28756 sayılı Resmi Gazete’de yayımlanarak 1 Ocak 2014 tarihinde yürürlüğe giren “Bankaların Özkaynaklarına İlişkin Yönetmelik” çerçevesinde hesaplanmıştır.

	Katılım Bankası		Konsolide	
	Cari Dönem	Önceki Dönem	Cari Dönem	Önceki Dönem
Kredi Riski İçin Gerekli Sermaye Yükümlülüğü (Kredi Riskine Esas Tutar*0,08) (KRSY)	2,256,112	1,878,826	2,253,455	1,878,435
Piyasa Riski İçin Gerekli Sermaye Yükümlülüğü (PRSY)	45,846	9,568	45,846	9,568
Operasyonel Risk İçin Gerekli Sermaye Yükümlülüğü (ORSY)	170,064	142,326	170,189	142,326
Özkaynak	4,031,629	3,164,601	4,024,608	3,165,207
Özkaynak/((KRSY+PRSY+ORSY) *12,5*100)	13.05	12.47	13.04	12.47
Ana Sermaye/((KRSY+PRSY+ORSY) *12,5*100)	10.16	11.98	10.14	11.98
Çekirdek Sermaye/((KRSY+PRSY+ORSY) *12,5*100)	10.42	12.25	10.39	12.24

## Konsolide Özkaynak Kalemlerine İlişkin Bilgiler

	Cari Dönem	Önceki Dönem
<b>ÇEKİRDEK SERMAYE</b>		
Bankanın tasfiyesi halinde alacak hakkı açısından diğer tüm alacaklardan sonra gelen ödenmiş sermaye	2,600,000	2,600,000
Hisse senedi ihraç primleri	-	-
Hisse senedi iptal kârları	-	-
Yedek akçeler	442,485	108,015
Türkiye Muhasebe Standartları (TMS) uyarınca özkaynaklara yansıtılan kazançlar	115,942	127,312
Kâr	176,915	334,427
Net Dönem Kârı	176,717	334,427
Geçmiş Yıllar Kârı	198	-
Muhtemel riskler için ayrılan serbest karşılıklar	-	-
İştirakler, bağlı ortaklıklar ve birlikte kontrol edilen ortaklıklardan bedelsiz olarak edinilen ve dönem kârı içerisinde muhasebeleştirilmeyen hisseler	-	-
Azınlık payları	-	-
<b>İndirimler Öncesi Çekirdek Sermaye</b>	<b>3,335,342</b>	<b>3,169,754</b>
<b>Çekirdek Sermayeden Yapılacak İndirimler</b>		
Net dönem zararı ile geçmiş yıllar zararı toplamının yedek akçelerle karşılanamayan kısmı ile TMS uyarınca özkaynaklara yansıtılan kayıplar(-)	48,914	15,803
Faaliyet kiralaması geliştirme maliyetleri (-)	26,186	31,521
Şerefiye veya diğer maddi olmayan duran varlıklar ve bunlara ilişkin ertelenmiş vergi yükümlülükleri (-)	21,191	9,833
Net ertelenmiş vergi varlığı/vergi borcu (-)	30,346	6,491
Kanununun 56 ncı maddesinin dördüncü fıkrasına aykırı olarak edinilen paylar (-)	-	-
Bankanın kendi çekirdek sermayesine yapmış olduğu doğrudan veya dolaylı yatırımlar (-)	-	-
Ortaklık paylarının %10 veya daha azına sahip olunan ve konsolide edilmeyen bankalar ve finansal kuruluşların özkaynak unsurlarına yapılan yatırımların net uzun pozisyonları toplamının, bankanın çekirdek sermayesinin %10'nunu aşan kısmı (-)	-	-
Ortaklık paylarının %10'dan daha fazlasına sahip olunan ve konsolide edilmeyen bankalar ve finansal kuruluşların çekirdek sermaye unsurlarına yapılan yatırımların net uzun pozisyonlarının çekirdek sermayenin %10'nunu aşan kısmı (-)	-	-
İpotek hizmeti sunma haklarının çekirdek sermayenin %10'nunu aşan kısmı (-)	-	-
Geçici farklara dayanan ertelenmiş vergi varlıklarının çekirdek sermayenin %10'nunu aşan kısmı (-)	-	-
Bankaların Özkaynaklarına İlişkin Yönetmeliğin Geçici 2 nci maddesinin ikinci fıkrası uyarınca çekirdek sermayenin %15'ini aşan tutarlar (-)	-	-
Ortaklık paylarının %10'dan daha fazlasına sahip olunan ve konsolide edilmeyen bankalar ve finansal kuruluşların çekirdek sermaye unsurlarına yapılan yatırımların net uzun pozisyonlarından kaynaklanan aşım tutarı (-)	-	-
İpotek hizmeti sunma haklarından kaynaklanan aşım tutarı (-)	-	-
Geçici farklara dayanan ertelenmiş vergi varlıklarından kaynaklanan aşım tutarı (-)	-	-
Kurulca belirlenecek diğer kalemler (-)	-	-
Yeterli ilave ana sermaye veya katkı sermaye bulunmaması halinde çekirdek sermayeden indirim yapılacak tutar (-)	-	-
<b>Çekirdek Sermayeden Yapılan İndirimler Toplamı</b>	<b>126,637</b>	<b>63,648</b>
<b>Çekirdek Sermaye Toplamı</b>	<b>3,208,705</b>	<b>3,106,106</b>



**TÜRKİYE FİNANS KATILIM BANKASI AŞ**

**30 Eylül 2015 Tarihi İtibarıyla Konsolide Finansal Rapor**

<b>İLAVE ANA SERMAYE</b>	<b>Cari Dönem</b>	<b>Önceki Dönem</b>
Çekirdek sermayeye dahil edilmeyen imtiyazlı paylara tekabül eden sermaye ve bunlara ilişkin ihraç primleri	-	-
Kurumca uygun görülen borçlanma araçları ve bunlara ilişkin ihraç primleri (1.1.2014 tarihi sonrası ihraç edilenler)	-	-
Kurumca uygun görülen borçlanma araçları ve bunlara ilişkin ihraç primleri (1.1.2014 tarihi öncesi ihraç edilenler)	-	-
Üçüncü kişilerin ilave ana sermayedeki payları	-	-
<b>İndirimler Öncesi İlave Ana Sermaye</b>	-	-
<b>İlave Ana Sermayeden Yapılacak İndirimler</b>	-	-
Bankanın kendi ilave ana sermayesine yapmış olduğu doğrudan veya dolaylı yatırımlar (-)	-	-
Ortaklık paylarının %10 veya daha azına sahip olunan ve konsolide edilmeyen bankalar ve finansal kuruluşların özkaynak unsurlarına yapılan yatırımların net uzun pozisyonları toplamının, bankanın çekirdek sermayesinin %10'nunu aşan kısmı (-)	-	-
Ortaklık paylarının %10 veya daha fazlasına sahip olunan ve konsolide edilmeyen bankalar ve finansal kuruluşların ilave ana sermaye ile katkı sermaye unsurlarına yapılan yatırımların net uzun pozisyonları toplamının, bankanın çekirdek sermayesinin %10'nunu aşan kısmı(-)	-	-
Kurulca belirlenecek diğer kalemler (-)	-	-
Yeterli katkı sermaye bulunmaması halinde ilave ana sermayeden indirim yapılacak tutar (-)	-	-
<b>İlave ana sermayeden yapılan indirimler toplamı</b>	-	-
<b>İlave Ana Sermaye Toplamı</b>	-	-
<b>Ana Sermayeden Yapılacak İndirimler</b>	-	-
Şerefiye veya diğer maddi olmayan duran varlıklar ve bunlara ilişkin ertelenmiş vergi yükümlülüklerinin Bankaların Özkaynaklarına İlişkin Yönetmeliğin Geçici 2 nci maddesinin birinci fıkrası uyarınca çekirdek sermayeden indirilmeyen kısmı (-)	31,786	39,332
Net ertelenmiş vergi varlığı/vergi borcunun Bankaların Özkaynaklarına İlişkin Yönetmeliğin Geçici 2 nci maddesinin birinci fıkrası uyarınca çekirdek sermayeden indirilmeyen kısmı (-)	45,519	25,965
<b>Ana Sermaye Toplamı</b>	<b>3,131,400</b>	<b>3,040,809</b>
<b>KATKI SERMAYE</b>		
Kurumca uygun görülen borçlanma araçları ve bunlara ilişkin ihraç primleri (1.1.2014 tarihi sonrası ihraç edilen/temin edilenler)	749,133	-
Kurumca uygun görülen borçlanma araçları ve bunlara ilişkin ihraç primleri (1.1.2014 tarihi öncesi ihraç edilenler)	-	-
Bankanın sermaye artırımlarında kullanılması hissedarlarca taahhüt edilen bankaya rehnedilmiş kaynaklar	-	-
Genel Karşılıklar	149,480	127,008
Üçüncü Kişilerin Katkı Sermayedeki Payları	-	-
<b>İndirimler Öncesi Katkı Sermaye</b>	<b>898,613</b>	<b>127,008</b>
<b>Katkı Sermayeden Yapılacak İndirimler</b>	-	-
Bankanın kendi katkı sermayesine yapmış olduğu doğrudan veya dolaylı yatırımlar (-)	-	-
Ortaklık paylarının %10 veya daha azına sahip olunan ve konsolide edilmeyen bankalar ve finansal kuruluşların özkaynak unsurlarına yapılan yatırımların net uzun pozisyonları toplamının, bankanın çekirdek sermayesinin %10'nunu aşan kısmı (-)	-	-
Ortaklık paylarının %10 veya daha fazlasına sahip olunan ve konsolide edilmeyen bankalar ve finansal kuruluşların ilave ana sermaye ile katkı sermaye unsurlarına yapılan yatırımların net uzun pozisyonları toplamının, bankanın çekirdek sermayesinin %10'nunu aşan kısmı(-)	-	-
Kurulca belirlenecek diğer kalemler (-)	-	-
<b>Katkı Sermayeden Yapılan İndirimler Toplamı</b>	-	-
<b>Katkı Sermaye Toplamı</b>	<b>898,613</b>	<b>127,008</b>

**TÜRKİYE FİNANS KATILIM BANKASI AŞ****30 Eylül 2015 Tarihi İtibarıyla Konsolide Finansal Rapor**

<b>SERMAYE</b>	<b>Cari Dönem</b>	<b>Önceki Dönem</b>
Kanununun 50 ve 51 inci maddeleri hükümlerine aykırı olarak kullanılan krediler (-)	-	-
Kanununun 57 nci maddesinin birinci fıkrasındaki sınırı aşan tutarlar ile bankaların alacaklarından dolayı edinmek zorunda kaldıkları ve aynı madde uyarınca elden çıkarmaları gereken emtia ve gayrimenkullerden edinim tarihinden itibaren beş yıl geçmesine rağmen elden çıkarılmayanların net defter değerleri(-)	5,391	2,583
Yurt dışında kurulu olanlar da dahil olmak üzere, bankalara, finansal kuruluşlara veya bankanın nitelikli pay sahiplerine kullanılan krediler veya bunlarca ihraç edilen borçlanma araçlarına yapılan yatırımlar(-)	-	-
Bankaların Sermaye Yeterliliğinin Ölçülmesine ve Değerlendirilmesine İlişkin Yönetmeliğin 20 nci maddesinin ikinci fıkrasına istinaden özkaynaklardan düşülecek tutar (-)	-	-
Kurulca belirlenecek diğer hesaplar (-)	14	27
Ortaklık paylarının yüzde %10 veya daha azına sahip olunan ve konsolide edilmeyen bankalar ve finansal kuruluşların özkaynak unsurlarına yapılan yatırımların net uzun pozisyonları toplamının, bankanın çekirdek sermayesinin yüzde onunu aşan kısmının, Bankaların Özkaynaklarına İlişkin Yönetmeliğin Geçici 2 nci maddesinin birinci fıkrası uyarınca çekirdek sermayeden, ilave ana sermayeden ve katkı sermayeden indirilmeyen kısmı (-)	-	-
Ortaklık paylarının %10'dan daha fazlasına sahip olunan ve konsolide edilmeyen bankalar ve finansal kuruluşların doğrudan ya da dolaylı olarak ilave ana sermaye ve katkı sermaye unsurlarına yapılan yatırımların net uzun pozisyonlarının toplam tutarının Bankaların Özkaynaklarına İlişkin Yönetmeliğin Geçici 2 nci maddesinin birinci fıkrası uyarınca, ilave ana sermayeden ve katkı sermayeden indirilmeyen kısmı (-)	-	-
Ortaklık paylarının %10'dan daha fazlasına sahip olunan ve konsolide edilmeyen bankalar ve finansal kuruluşların çekirdek sermaye unsurlarına yapılan yatırımların net uzun pozisyonlarının, geçici farklara dayanan ertelenmiş vergi varlıklarının ve ipotek hizmeti sunma haklarının Bankaların Özkaynaklarına İlişkin Yönetmeliğin Geçici 2 nci maddesinin ikinci fıkrasının (1) ve (2) nci alt bentleri uyarınca çekirdek sermayeden indirilecek tutarlarının, Yönetmeliğin Geçici 2 nci maddesinin birinci fıkrası uyarınca çekirdek sermayeden indirilmeyen kısmı (-)	-	-
<b>ÖZKAYNAK</b>	<b>4,024,608</b>	<b>3,165,207</b>
<b>Uygulanacak İndirim Esaslarında Aşım Tutarının Altında Kalan Tutarlar</b>	-	-
Ortaklık paylarının %10 veya daha azına sahip olunan ve konsolide edilmeyen bankalar ve finansal kuruluşların özkaynak unsurlarına yapılan yatırımların net uzun pozisyonlarından kaynaklanan tutar	-	-
Ortaklık paylarının %10'dan daha fazlasına sahip olunan ve konsolide edilmeyen bankalar ve finansal kuruluşların çekirdek sermaye unsurlarına yapılan yatırımların net uzun pozisyonlarından kaynaklanan tutar	-	-
İpotek hizmeti sunma haklarından kaynaklanan tutar	-	-
Geçici farklara dayanan ertelenmiş vergi varlıklarından kaynaklanan tutar	-	-

**II. Konsolide Piyasa Riskine İlişkin Açıklama ve Dipnotlar**

Piyasa riskine maruz değer, 28 Haziran 2012 tarih ve 28337 sayılı Resmi Gazete’de yayımlanarak yürürlüğe giren Bankaların Sermaye Yeterliliğinin Ölçülmesine ve Değerlendirilmesine İlişkin Yönetmelik’in ikinci kısım ikinci bölümünde açıklanan Standart Metot ile hesaplanmakta ve raporlanmaktadır. Piyasa riski hesaplamaları ayda bir yapılmaktadır.

**Konsolide Piyasa Riskine İlişkin Bilgiler**

	Tutar
(I) Genel Piyasa Riski İçin Hesaplanan Sermaye Yükümlülüğü - Standart Metot	6,073
(II) Spesifik Risk İçin Hesaplanan Sermaye Yükümlülüğü - Standart Metot	-
(III) Menkul Kıymetleştirme Pozisyonlarına İlişkin Spesifik Risk İçin Gerekli Sermaye Yükümlülüğü - Standart Metot	-
(IV) Kur Riski İçin Hesaplanan Sermaye Yükümlülüğü - Standart Metot	32,791
(V) Emtia Riski İçin Hesaplanan Sermaye Yükümlülüğü - Standart Metot	1,600
(VI) Takas Riski İçin Hesaplanan Sermaye Yükümlülüğü - Standart Metot	-
(VII) Opsiyonlardan Kaynaklanan Piyasa Riski İçin Hesaplanan Sermaye Yükümlülüğü - Standart Metot	-
(VIII) Karşı Taraf Kredi Riski İçin Hesaplanan Sermaye Yükümlülüğü - Standart Metot	5,382
(IX) Risk Ölçüm Modeli Kullanan Bankalarda Piyasa Riski İçin Hesaplanan Sermaye Yükümlülüğü	-
(X) Piyasa Riski İçin Hesaplanan Toplam Sermaye Yükümlülüğü (I+II+III+IV+V+VI+VII+VIII)	45,846
(XI) Piyasa Riskine Esas Tutar (12,5 x IX) ya da (12,5 x X)	573,073

**III. Konsolide Kur Riskine İlişkin Açıklama ve Dipnotlar**

Sınırlı olmakla birlikte kur riski, döviz alım-satım portföyü içinde ele alınmakta; dolayısıyla var olan pozisyonun genel risk profilini nasıl etkilediği hesaplanmaktadır. RMD sonuçları ve stres testleri yardımıyla yapılan duyarlılık analizleri üst düzey yönetime bildirilmektedir.

Grup, kur riskini merkezileştirmiş ve bilançoda bulunan tüm kur riskini Fon Yönetimi tarafından üstlenilmesini ve yönetilmesini sağlamıştır. Diğer kar merkezleri maruz kaldıkları kur riskini, Fon Yönetimi’ne devrederler ve söz konusu risk döviz alım-satım portföyü içinde takip edilir.

Yabancı para risklerine yönelik olarak açık pozisyon alınmamaya çalışılmakta, müşteri işlemlerinden kaynaklanabilecek herhangi bir kur riski doğduğunda ise karşı pozisyon alınarak kur riski taşınmamaktadır.

Ana Ortaklık Katılım Bankası’nın konsolide finansal tablo tarihi ile bu tarihten geriye doğru son beş iş günü kamuya duyurulan cari döviz alış kurları aşağıdaki gibidir:

	Avro	ABD Doları
Bilanço Tarihinde Gişe Döviz Alış Kuru	3.4212	3.0433
30 Eylül 2015	3.4212	3.0433
29 Eylül 2015	3.4057	3.0464
28 Eylül 2015	3.3602	3.0069
23 Eylül 2015	3.3602	3.0069
22 Eylül 2015	3.3847	2.9978
21 Eylül 2015	3.4248	2.9961

**TÜRKİYE FİNANS KATILIM BANKASI AŞ****30 Eylül 2015 Tarihi İtibarıyla Konsolide Finansal Rapor**

Ana Ortaklık Katılım Bankası'nın cari döviz alış kurunun finansal tablo tarihinden geriye doğru son otuz günlük basit aritmetik ortalama değerleri aşağıdaki gibidir:

1 ABD Doları	3.0027 TL
1 Avro	3.3749 TL

**Grup'un Konsolide Kur Riskine İlişkin Bilgiler: Yabancı Paralar (Bin TL)**

	Avro	USD	Diğer YP	Toplam
<b>Cari Dönem</b>				
<b>Varlıklar</b>				
Nakit Değerler (Kasa, Efektif Deposu, Yoldaki Paralar, Satın Alınan Çekler) ve T.C. Merkez Bnk.	171,102	4,516,416	807,422	5,494,940
Bankalar	130,103	456,519	77,042	663,664
Gerçeğe Uygun Değer Farkı Kâr veya Zarara Yansıtılan Finansal Varlıklar (4)	-	-	-	-
Para Piyasalarından Alacaklar	-	-	-	-
Satılmaya Hazır Finansal Varlıklar	175	1,145,578	-	1,145,753
Krediler (1)	3,986,344	6,340,673	-	10,327,017
İştirak, Bağlı Ortaklık ve Birlikte Kontrol Edilen Ortaklıklar (İş Ortaklıkları)	-	-	-	-
Vadeye Kadar Elde Tutulacak Yatırım	-	-	-	-
Riskten Korunma Amaçlı Türev Finansal Varlıklar	-	-	-	-
Maddi Duran Varlıklar	-	-	-	-
Maddi Olmayan Duran Varlıklar	-	-	-	-
Diğer Varlıklar (2)	795,909	467,105	345	1,263,359
<b>Toplam Varlıklar</b>	<b>5,083,633</b>	<b>12,926,291</b>	<b>884,809</b>	<b>18,894,733</b>
<b>Yükümlülükler</b>				
Özel Cari Hesap ve Katılma Hesapları Aracılığı ile Bankalardan Toplanan Fonlar	84,385	85,956	13	170,354
Özel Cari Hesap ve Katılma Hesapları YP	2,792,794	6,566,704	404,288	9,763,786
Para Piyasalarına Borçlar	-	-	-	-
Diğer Mali Kuruluşlar, Sağl. Fonlar	357,418	3,703,901	1,396,438	5,457,757
İhraç Edilen Menkul Değerler	-	3,893,155	-	3,893,155
Muhtelif Borçlar	41,819	190,013	3,730	235,562
Riskten Korunma Amaçlı Türev Finansal Borçlar (6)	-	-	-	-
Diğer Yükümlülükler (3)	44,086	104,107	931	149,124
<b>Toplam Yükümlülükler</b>	<b>3,320,502</b>	<b>14,543,836</b>	<b>1,805,400</b>	<b>19,669,738</b>
Net Bilanço Pozisyonu	1,763,131	(1,617,545)	(920,591)	(775,005)
Net Nazım Hesap Pozisyonu	(1,759,112)	1,637,463	884,930	763,281
Türev Finansal Araçlardan Alacaklar	778,932	5,032,970	1,664,195	7,476,097
Türev Finansal Araçlardan Borçlar	2,538,044	3,395,507	779,265	6,712,816
Gayrinakdi Krediler (5)	1,874,858	3,736,032	294,036	5,904,926

# TÜRKİYE FİNANS KATILIM BANKASI AŞ

## 30 Eylül 2015 Tarihi İtibarıyla Konsolide Finansal Rapor

	Avro	USD	Diğer YP	Toplam
<b>Önceki Dönem</b>				
Toplam Varlıklar	3,154,643	10,204,058	806,883	14,165,584
Toplam Yükümlülükler	2,770,168	10,550,011	1,603,340	14,923,519
Net Bilanço Pozisyonu	384,475	(345,953)	(796,457)	(757,935)
Net Nazım Hesap Pozisyonu	(379,749)	344,425	798,544	763,220
Türev Finansal Araçlardan Alacak	665,041	2,228,544	1,299,347	4,192,932
Türev Finansal Araçlardan Borçlar	1,044,790	1,884,119	500,803	3,429,712
Gayrinakdi Krediler (5)	1,206,424	3,081,849	101,464	4,389,737

(1) Finansal tablolarda Türk Lirası olarak gösterilen 8,079,536 TL tutarındaki dövizde endeksli krediyi içermektedir.

(2) Finansal tablolarda Türk Lirası olarak gösterilen 1,131,008 TL tutarındaki dövizde endeksli finansal kiralama alacağı ve 26,290 TL tutarındaki dövizde endeksli takipteki kredi alacağını içermektedir. Finansal tablolarda yabancı para olarak yer alan 105 TL tutarındaki peşin ödenmiş giderleri içermemektedir.

(3) Finansal tablolarda Türk Lirası olarak gösterilen 24,474 TL tutarındaki genel kredi karşılığını içermektedir. Finansal tablolarda yabancı para olarak yer alan 13,112 TL tutarındaki alım satım amaçlı türev finansal borçlar reeskontunu, 235 TL tutarındaki spot işlemler reeskontunu ve özkaynaklar altında gösterilen (75,586) TL tutarındaki riskten korunma fonları ve menkul değerler değerlendirme farklarını içermemektedir.

(4) 20,909 TL tutarındaki alım satım amaçlı türev finansal varlıklar reeskontu gerçeğe uygun değer farkı kar zarara yansıtılan finansal varlıklar satırından düşülmüştür.

(5) Net Bilanço Dışı Pozisyona etkisi bulunmamaktadır.

(6) Finansal tablolarda yabancı para olarak yer alan 349,908 TL tutarındaki riskten korunma amaçlı türev finansal borçlarını içermemektedir.

#### IV. Konsolide Bankacılık Hesaplarından Kaynaklanan Hisse Senedi Pozisyon Riskine İlişkin Açıklama ve Dipnotlar

Hisse senedi yatırımlarının bilanço değeri, gerçeğe uygun değeri ve piyasa değeri karşılaştırmaları aşağıdaki gibidir:

	Hisse Senedi Yatırımları	Karşılaştırma		
		Bilanço Değeri	Gerçeğe Uygun Değer	Piyasa Değeri
<b>1</b>	<b>Satılmaya Hazır Menkul Değerler</b>	<b>4,909</b>	-	-
	Borsada İşlem Gören	-	-	-
<b>2</b>	<b>İştirakler</b>	-	-	-
	Borsada İşlem Gören	-	-	-
<b>3</b>	<b>Bağlı Ortaklıklar</b>	-	-	-
	Borsada İşlem Gören	-	-	-

#### V. Konsolide Likidite Riskine İlişkin Açıklama ve Dipnotlar

Grup'un TP ve YP likidite ihtiyacı büyük oranda toplanan fonlarla karşılanmakta, ihtiyaç duyulduğunda bir miktar da orta vadeli murabaha sendikasyon kredileri ile yurt dışından fon kullanılmaktadır. Nakit girişlerinin büyük bölümü kar payı gelirleri ile gayrinakdi kredilerden alınan komisyonlardan ve nakit çıkışlarının büyük bölümü de toplanan fonlara verilen kar payları ile faaliyet giderlerinden oluşmaktadır. Likidite riskinin kaynağı, tüm sektörde olduğu gibi kaynakların ortalama vadesinin kullanımların ortalama vadesinden daha kısa oluşudur. Grup sürekli nakit girişi temin etmek amacıyla likiditesini bir veya iki haftalık yurt dışı yatırımlarda değerlendirmekte, kredi alacaklarını aylık taksitlerle tahsil etmektedir. Grup'un likidite riski yönetimi prosedürü ve acil eylem planı mevcuttur.

Bilanço tarihi itibarıyla likit aktiflerin toplam aktiflere ve toplanan fonlara oranı sırasıyla %21.93 (31 Aralık 2014: %22.77) ve %39.55 (31 Aralık 2014: %39.90)'dir. Vade dağılımı (Gap) analizi ile her bir vade diliminde ortaya çıkan nakit ihtiyacı belirlenmektedir. Aktiflerin daha kısa vadeli likit aktifler olmasına dikkat edilmekte, pasiflerde ortalama vadelerin uzatılmasına çalışılmaktadır. 30 Eylül 2015 bilançosu incelendiğinde Grup'un toplam aktiflerinin %15.15'inin nakit değerlerde (31 Aralık 2014: %15.40), %2'sinin ise bankalarda (31 Aralık 2014: %1.71) değerlendirdiği görülmektedir.

# TÜRKİYE FİNANS KATILIM BANKASI AŞ

## 30 Eylül 2015 Tarihi İtibarıyla Konsolide Finansal Rapor

Türk bankacılık sisteminin genel yapısı katılma hesaplarının ağırlıklı olarak bir ayda yoğunlaşması, kredilerde ise vadenin daha uzun olması risk unsuru olarak algılanmakta, söz konusu riski asgariye indirebilmek amacıyla 1 aya kadar olan vade grubunda likit olmaya dikkat edilmektedir.

### Aktif ve Pasif Kalemlerin Kalan Vadelerine Göre Gösterimi

	Vadesiz	1 Aya Kadar	1-3 Ay	3-12 Ay	1-5 Yıl	5 Yıl ve Üzeri	Dağıtılmayan (*)	Toplam
<b>Cari Dönem</b>								
Varlıklar								
Nakit Değerler (Kasa, Efektif Deposu, Yoldaki Paralar, Satın Alınan Çekler) ve TCMB	5,898,910	-	-	-	-	-	-	5,898,910
Bankalar	778,609	-	-	-	-	-	-	778,609
Gerçeğe Uygun Değer Farkı Kâr veya Zarara Yansıtılan MD	-	25,613	18,355	27,289	-	-	-	71,257
Para Piyasalarından Alacaklar	-	-	-	-	-	-	-	-
Satılmaya Hazır MD	4,909	4,864	6,431	329,908	1,049,640	391,602	-	1,787,354
Verilen Krediler	-	2,989,135	3,880,091	9,054,795	9,030,752	929,881	-	25,884,654
Vadeye Kadar Elde Tutulacak Yatırımlar	-	-	-	557,174	311,375	-	-	868,549
Diğer Varlıklar (**)	629,067	54,397	106,086	418,508	1,335,283	36,499	1,060,873	3,640,713
<b>Toplam Varlıklar</b>	<b>7,311,495</b>	<b>3,074,009</b>	<b>4,010,963</b>	<b>10,387,674</b>	<b>11,727,050</b>	<b>1,357,982</b>	<b>1,060,873</b>	<b>38,930,046</b>
Yükümlülükler								
Özel Cari Hesap ve Katılma Hesapları Aracılığı ile Bankalardan Toplanan Fonlar	14,167	175,513	9,373	-	-	-	-	199,053
Diğer Özel Cari Hesap ve Katılma Hesapları	5,198,068	13,510,127	1,878,672	787,117	10,993	4	-	21,384,981
Diğer Mali Kuruluşlar. Sağl. Fonlar	-	824,493	541,106	832,619	3,294,578	760,825	-	6,253,621
Para Piyasalarına Borç.	-	762,516	-	-	-	-	-	762,516
İhraç Edilen MD	-	35,695	172,220	178,817	3,845,181	-	-	4,231,913
Muhtelif Borçlar	783,340	176,184	-	-	-	-	-	959,524
Diğer Yükümlülükler (***)	1,032,044	55,789	39,511	17,193	349,908	-	3,643,993	5,138,438
<b>Toplam Yükümlülükler</b>	<b>7,027,619</b>	<b>15,540,317</b>	<b>2,640,882</b>	<b>1,815,746</b>	<b>7,500,660</b>	<b>760,829</b>	<b>3,643,993</b>	<b>38,930,046</b>
Likidite Açığı	283,876	(12,466,308)	1,370,081	8,571,928	4,226,390	597,153	(2,583,120)	-
<b>Önceki Dönem</b>								
Toplam Aktifler	6,106,242	2,720,949	4,443,643	9,080,932	9,503,139	880,069	754,936	33,489,910
Toplam Yükümlülükler	5,537,191	12,679,920	3,308,741	3,596,677	4,863,118	4	3,504,259	33,489,910
Likidite Açığı	569,051	(9,958,971)	1,134,902	5,484,255	4,640,021	880,065	(2,749,323)	-

(\*) Bilanço yapıyı oluşturan aktif hesaplardan sabit kıymetler, iştirak ve bağlı ortaklıklar, ayniyat mevcudu, peşin ödenmiş giderler ve takipteki alacaklar gibi bankacılık faaliyetinin sürdürülmesi için gereksinim duyulan, kısa zamanda nakde dönüşme şansı bulunmayan diğer aktif nitelikli hesaplar kaydedilmiştir.

(\*\*) Diğer Varlıklar, 1,881,172 TL tutarındaki Kiralama İşlemlerinden Alacaklar ve 459,324 TL tutarındaki Takipteki Krediler (net) bakiyelerini de içermektedir.

(\*\*\*) Özsermaye kalemleri ve karşılıklar, diğer yükümlülükler içerisinde dağıtılmayan sütununda gösterilmiştir.

### VI. Konsolide Menkul Kıymetleştirme Pozisyonlarına İlişkin Açıklama ve Dipnotlar

Grup'un menkul kıymetleştirme pozisyonu bulunmamaktadır.

**VII. Konsolide Kredi Riski Azaltım Tekniklerine İlişkin Açıklama ve Dipnotlar**

Grup, Kredi Riski Azaltım Tekniklerine İlişkin Tebliğ'in 33'üncü maddesi uyarınca, finansal teminatların volatilité ayarlı deęerleri üzerinden risk azaltımı etkilerinin hesaplandığı, basit finansal teminat yöntemine göre kredi riski azaltımı yapmaktadır.

Grup tarafından kredilendirme işlemlerinde kullanılan risk azaltıcı unsurlar aşağıda sıralanmıştır.

- Finansal Teminatlar (Nakit veya benzeri kıymetler ile yüksek kredi kalite kademesine sahip borçlanma araçları)
- Garantiler
- İpotek (Her ne kadar Basel II uygulamasında ipotek karşılığı krediler risk sınıfı olarak değerlendirilmiş olsa da, deęerleme yöntemleri ve yoğunlaşmalar açısından bu kısımda da yer verilmiştir).

Grup tarafından sağlanan ipotekler kredi ilişkisi devam ettiği sürece yeniden ekspertiz işlemlerine konu edilmektedir. Grup'ta BDDK'nın ilgili düzenlemeleri doğrultusunda sadece Hazine ve bankalar tarafından verilen garantiler risk azaltıcı unsur olarak dikkate alınmakta olup, bankalara ilişkin kredi deęerliliği periyodik olarak gözden geçirilmektedir.

Bilanço içi netleştirme ve özel netleştirme sözleşmesi bulunmamaktadır.

Risk Sınıfları	Tutar (*)	Finansal Teminatlar	Diđer/ Fiziki Teminatlar	Garantiler ve Kredi Türevleri
Merkezi yönetimlerden veya merkez bankalarından şarta baęlı olan ve olmayan alacaklar	8,805,170	762,423	-	-
Bölgesel yönetimlerden veya yerel yönetimlerden şarta baęlı olan ve olmayan alacaklar	125	-	-	-
İdari birimlerden ve ticari olmayan girişimlerden şarta baęlı olan ve olmayan alacaklar	20,526	330	-	-
Çok taraflı kalkınma bankalarından şarta baęlı olan ve olmayan alacaklar	-	-	-	-
Uluslararası teşkilatlardan şarta baęlı olan ve olmayan alacaklar	-	-	-	-
Bankalar ve aracı kurumlardan şarta baęlı olan ve olmayan alacaklar	1,693,888	122,354	-	-
Şarta baęlı olan ve olmayan kurumsal alacaklar	18,549,175	885,708	-	15,482
Şarta baęlı olan ve olmayan perakende alacaklar	9,957,516	359,696	-	120,121
Şarta baęlı olan ve olmayan gayrimenkul ipoteęiyle teminatlandırılmış alacaklar	9,593,085	-	-	-
Tahsili gecikmiş alacaklar	187,509	117	-	-
Kurulca riski yüksek olarak belirlenen alacaklar	621,112	5,054	-	-
İpotek teminatlı menkul kıymetler	-	-	-	-
Menkul kıymetleştirme pozisyonları	-	-	-	-
Bankalar ve aracı kurumlardan olan kısa vadeli alacaklar ile kısa vadeli kurumsal alacaklar	-	-	-	-
Kollektif yatırım kuruluşu niteliğindeki yatırımlar	-	-	-	-
Diđer alacaklar	1,489,790	490	-	-

(\*) Kredi Riski Azaltımı etkileri dikkate alınmadan ve nakde dönüşüm oranı uygulanmadan önceki toplam tutarları içermektedir.

**VIII. Konsolide Risk Yönetim Hedef ve Politikalarına İlişkin Açıklama ve Dipnotlar**

Risk Yönetimi Merkezi Başkanlığı, Denetim Komitesine baęlı olarak ana hatlarıyla risklerin tanımlanması, ölçülmesi, izlenmesi, kontrolü ve raporlanması faaliyetlerini yürütmektedir.

Risk Yönetimi Merkezi Başkanlığı, Risk Politikaları ve Raporlamaları ile Risk Analiz Müdürlükleri'nden oluşmaktadır.

Risk Yönetimi Merkezi Başkanlığı tarafından, Ana Ortaklık Katılım Bankası'nın kredi risklerinin ölçülmesi, analiz edilmesinin yanında kredi ve risk politikaları/prosedürleri kapsamında belirlenmiş olan limit ve kriterlere uyumun izlenmesi, risk ölçüm, analiz ve izleme sonuçlarının Yönetim Kuruluna, Denetim Komitesine ve Üst Yönetime düzenli olarak raporlanması faaliyetleri gerçekleştirilir. Yasal mevzuat ve buna uyumlu olarak kredi ve risk politikaları/prosedürleri kapsamında belirlenmiş olan ürün, müşteri, vade, sektör ve ülke limitlerine uyumun ve yoğunlaşmanın takibi de periyodik olarak yapılmaktadır.

Yakın izleme ve tahsili gecikmiş alacaklara ait analizler yapılarak, piyasa, sektör, müşteri, ürün ve banka içi uygulama süreçlerine ait belirlenen risk unsurları için risk azaltıcı tedbirlerin alınması yönünde Yönetim Kurulu, Denetim Komitesi ve Üst Düzey Yönetime önerilerde bulunmaktadır.

Ana Ortaklık Katılım Bankası'nın kredi değerlendirme süreçleri kapsamında kredi ve müşteri türlerine göre banka portföyüne özel olarak geliştirilmiş ve dizayn edilmiş risk ölçüm ve derecelendirme sistemleri kullanılmakta olup, bu sistemler düzenli olarak izlenmekte, validasyon çalışmaları yapılmakta ve gerektiğinde iyileştirici aksiyonlar alınmaktadır.

Kullandırılan fon riskinin sağlıklı ve etkin bir şekilde ölçülebilmesi amacıyla Bireysel Finansman Desteği, Kredi Kartları ve İşletme Segmenti için derecelendirme modellerinin, politika ve iş kurallarının sistemsel olarak yönetildiği, karar destek sistemleri kullanılmaktadır. Bu sistemler kapsamında müşterilerin risk derecelendirmesi ile birlikte ödeme gücü hesaplamaları da yapılarak kullanılabilecek fon tutarları ve kredi kartı limitleri sistemsel olarak uygulanan politikalar ile belirlenebilmektedir. Bu altyapı sayesinde kredi politika ve iş kuralları etkin bir biçimde izlenmekte ve düzenli olarak geliştirilmektedir.

Bireysel Finansman Desteği, Kredi Kartları ve İşletme segmenti için risk derecelendirmesi, banka portföyüne özel olarak ve istatistiki yöntemler kullanılarak geliştirilen skorlama modelleri aracılığıyla yapılmaktadır. Ürün gruplarına ve müşteri büyüklüklerine göre farklı modeller kullanılmakta olup, bu sayede her grup için etkin risk ölçüm ve derecelendirmesi yapılabilmektedir. Skorlama modelleri ile birlikte skorların yanı sıra PD (Probability of Default) – TO (Temerrüt Olasılığı) değerleri de üretilmektedir. Modeller tarafından üretilen risk dereceleri kullanılarak müşteriler risk profillerine göre ayrıştırılmakta ve bu profiller doğrultusunda kredi kararları ve çalışma şartları belirlenmektedir.

KOBİ, Ticari ve Kurumsal fonlamaların risk ölçüm ve derecelendirilmesi amacıyla portföy ve sektöre özel olarak istatistiki yöntemler kullanılarak geliştirilen rating modelleri kullanılmaktadır. Rating modelleri ile birlikte müşteri rating notları yanı sıra PD (Probability of Default) – TO (Temerrüt Olasılığı) değerleri de üretilmektedir. Üretilen rating notları ve PD değerleri kredi kararları ve çalışma şartlarının belirlenmesinde aktif olarak kullanılmaktadır.

KOBİ, Ticari ve Kurumsal fonlamaların risk ölçüm ve derecelendirilmesinde ayrıca "Hedef Kitle ve Risk Kabul Kriterleri" uygulanmaktadır. Bu kriterler kapsamında sektörel performans ve beklentiler, rating notları, finansal ve piyasa performansları değerlendirilerek risk iştahı paralelinde hedef müşteri kitlesi ve bu müşteriler ile çalışma koşulları belirlenmektedir.

Senaryo analizleri ve stres testleri kapsamında tüm sayısallaştırılabilen risklerin olumsuz piyasa koşullarında erişebileceği seviyeler tahmin edilerek proaktif risk yönetimi yürütülmektedir. Ayrıca yeni ürünlerin, bankanın kredi portföyüne ve finansal yapısına etkileri ölçülmesi suretiyle ürün risk analizleri yapılmaktadır.

Risk Yönetim Merkezi Başkanlığı tarafından, ölçüm, analiz ve izleme faaliyetleri ile beraber aylık ve üçer aylık periyotlar halinde kredi portföyünün kalitesi, istatistikleri, dikkat çeken değişimleri ve ilgili politika/prosedürlere uyumun ve bu verilere ilişkin analizlerin yer aldığı raporlar ile Yönetim Kurulu, Denetim Komitesi ve Üst Yönetim bilgilendirilmekte, sonuçlar üzerinden yapılan değerlendirmeler neticesinde ilgili politika ve süreçlerde gerekli değişikliklerin yapılmasını sağlanmaktadır.



Ana Ortaklık Katılım Bankası'nda piyasa riskini oluşturan faktörlerin ve söz konusu risklerin olası etkileri ölçülmekte ve düzenli olarak BDDK'ya raporlanmaktadır. Piyasa riski, "Bankaların Sermaye Yeterliliğinin Ölçülmesine ve Değerlendirilmesine İlişkin Yönetmelik" kapsamında belirtilen standart metod ile alım-satım hesapları da dahil edilerek hesaplanmakta ve raporlanmaktadır.

Ayrıca 2014 yılsonuna ilişkin İçsel Sermaye Yeterliliği Değerlendirme Süreci (İSEDES) çalışmaları Mart 2015 dönemi içerisinde tamamlanmış ve Yönetim Kurulu düzeyinde onaylanarak ilgili yasal mercilere iletilmiştir.

Döviz pozisyonu yönetiminde, döviz alım-satım, zararı durdurma (Stop-loss) ve pozisyon limitleri belirlenerek risk azaltıcı tedbirler uygulamaktadır. Ana Ortaklık Katılım Bankası'nın Yönetim Kurulu tarafından belirlenen piyasa riski işlemlerine ilişkin limitlerin, günlük, aylık ve yıllık olarak izlenmesi ve raporlanması, Risk Yönetim Merkezi Başkanlığı tarafından yapılmaktadır.

Ana Ortaklık Katılım Bankası likidite riskinden korunmak amacıyla, fon kaynaklarını çeşitlendirme, daha uzun vadeli fon kaynağı temin etme ve varlık ve yükümlülükler arasında vade uyumunu sağlamaya yönelik stratejiler uygulamaktadır.

Risk Yönetim Merkezi Başkanlığı, likidite riskinin ölçülmesi, analiz edilmesi, raporlanması ve yönetilmesi amacıyla likidite riski ölçüm yöntemleri ve metodolojilerini oluşturmuştur.

Likiditeye etkisi olan tüm bilanço kalemlerinin vade bazında ayrıştırılarak likidite durumu analiz edilmektedir. Ayrıca Aktif/Pasif Komitesi düzeyinde belirlenmiş likidite hedef ve uyarıcı göstergelere ilişkin ölçüm ve değerlendirmeleri aylık olarak yapılmaktadır. Katılım Bankası'nda aynı zamanda Basel III prensipleri doğrultusunda "Likidite Karşılama Oranı" ve "Net İstikrarlı Fonlama Oranı" raporlamaları hazırlanmakta olup, söz konusu raporlardan Likidite Karşılama Oranı ilgili yönetmelik gereği BDDK ile paylaşılırken, Net İstikrarlı Fonlama Oranı raporu ise halihazırda bilgi amaçlı olarak hazırlanmaktadır.

Ana Ortaklık Katılım Bankası'nın maruz kalacağı likidite riskinin hesaplanması amacıyla stres testi uygulanmaktadır. Banka veya piyasa kaynaklı likidite sıkışıklığı olması halinde öncelik sırasıyla uygulanacak eylem ve alınacak önlemler Likidite Riski Politikası-Acil Durum Fonlama Planı'nda yer alan rol ve sorumluluklar kapsamında yapılmaktadır.

Operasyonel Risk Yönetiminde uluslararası bir yaklaşım kullanılması amacıyla Ana Ortaklık Katılım Bankası, Basel II dokümanlarına uygun bir risk dili (terminolojisi) benimsemiştir. Bu ortak risk dili, operasyonel riske ilişkin Katılım Bankası genelinde tutarlı bir görüş ve iletişim sağlamaktadır. Operasyonel risk yönetimindeki standart çerçevenin desteklenmesi amacıyla operasyonel risk kayıpları veri tabanının oluşturulması ve söz konusu verilerin analizine ve raporlanmasına yönelik yazılım çözümü kullanılmaktadır.

Ana Ortaklık Katılım Bankası, operasyonel risklerin gerçekleşmesi sonucunda maruz kalabileceği kayıp ve zarar riskinin banka dışına transfer edilmesi amacıyla, sektörde mutata olan sigorta poliçelerini satın almak konusunda gerekli işlem ve çalışmaları yapmaktadır.

Ana Ortaklık Katılım Bankası'nda, Basel II Operasyonel Risk uygulamalarının temel bir gereği olarak Risk Kontrol Öz Değerlendirmeleri (RKD) dönemsel olarak yapılmaktadır. RKD ile operasyonel risklere açık iş süreçlerinin araştırılması ve süreç sahiplerinin kontrol önlemleri uygulaması suretiyle bu risklerin etkilerinin sınırlandırılması amaçlanmaktadır. RKD çalışması yapılan Müdürlüklerde "Anahtar Risk Göstergeleri" tespit edilip, söz konusu risk noktalarına ilişkin eşik değeri belirlenmektedir.

"Bankaların Destek Hizmeti Almalarına İlişkin Yönetmelik" gereği, Ana Ortaklık Katılım Bankası tarafından satın alınan Destek Hizmetleri için, hizmeti satın alan birimlerin ilgili hizmet ve tedarikçiye ilişkin hazırlanmış olduğu raporlar incelenerek Risk Görüşü oluşturulmakta ve Denetim Komitesi'ne sunulmaktadır.

# TÜRKİYE FİNANS KATILIM BANKASI AŞ

## 30 Eylül 2015 Tarihi İtibarıyla Konsolide Finansal Rapor

Ayrıca Ana Ortaklık Katılım Bankası'nca Sermaye Yeterliliği Ölçüm ve Raporlama projesi neticesinde Basel II standartları ile uyumlu bir raporlama alt yapısına sahip olunması, sermaye yeterliliğine esas risklere ilişkin stres testlerinin yapılabilmesi ve yasal mevzuat değişikliklerine sistemsel olarak uyum sağlanabilmesi amacıyla esnek parametrik bir model kullanılmaktadır.

### IX Konsolide Riskten Korunma Muhasebesi Uygulamalarına İlişkin Açıklama ve Dipnotlar

Katılım Bankası, bilanço tarihi itibarıyla Nakit Akış Riskinden Korunma ("NARK") ve Gerçeğe Uygun Değer Riskinden Korunma ("GUDRK") muhasebesini kullanmaktadır.

NARK ve GUDRK muhasebesinde kullanılan türev finansal araçlar çapraz para swap işlemleridir. 30 Eylül 2015 itibarıyla türev finansal araçların sözleşme tutarları ve bilançoda taşınan net gerçeğe uygun değerleri aşağıdaki tabloda özetlenmiştir:

	Cari Dönem			Önceki Dönem		
	Anapara (*)	Aktif	Pasif	Anapara (*)	Aktif	Pasif
Türev Finansal Araç	-	-	-	-	-	-
Çapraz para swap işlemleri (NARK)	1,064,924	-	349,908	577,739	-	51,547
Çapraz para swap işlemleri (GUDRK)	214,000	69,601	-	-	-	-
<b>Toplam</b>	<b>1,278,924</b>	<b>69,601</b>	<b>349,908</b>	<b>577,739</b>	<b>-</b>	<b>51,547</b>

(\*) İlgili türev finansal araçların sadece "satım" bacakları gösterilmiştir. Bu türev işlemlerin 1,046,316 TL tutarındaki (31 Aralık 2014: 530,008 TL) "alım" bacakları da dahil edildiğinde oluşan toplam 2,325,240 TL tutarındaki (31 Aralık 2014: 1,107,747 TL) türev finansal araç anapara toplamı, Nazım Hesaplar Tablosu'nda "Riskten Korunma Amaçlı Türev Finansal Araçlar" satırında yer almaktadır.

#### Gerçeğe uygun değer riskinden korunma:

Katılım Bankası, getiri oranı riski yönetimi kapsamında, finansal kiralama alacakları portföyünde yer alan 214,000 TL tutarındaki uzun vadeli sabit getirili TL finansal kiralama alacaklarının piyasa getiri oranlarındaki değişim nedeniyle oluşacak gerçeğe uygun değer riskine karşı, çapraz para swap işleminin sabit getirili TL satım bölümü ile korunma sağlamak, kur riski yönetimi kapsamında, pasifte yer alan EUR ve USD cinsinden toplanan fonlarda EUR/TL, USD/TL döviz kur değişimleri nedeniyle oluşacak gerçeğe uygun değer riskine karşı, çapraz para swap işleminin EUR ve USD alım bölümü ile korunma sağlamak amacıyla, 1 Ocak 2015 tarihinden başlamak üzere gerçeğe uygun değer riskinden korunma (GUDRK) stratejisi uygulama kararı almıştır.

Aşağıdaki tabloda, GUDRK muhasebesinin etkisi özetlenmiştir:

Cari Dönem					
Finansal riskten korunma aracı	Finansal riskten korunulan varlık ve yükümlülükler	Korunulan riskler	Korunma aracının net gerçeğe uygun değeri		Riskten korunma fonlarındaki tutar
			Aktif	Pasif	
Swap para işlemleri	Finansal kiralama alacakları	Döviz kurundaki değişimlerin nakit akıma etkisi	69,601	-	-

Katılım Bankası, TMS 39 ve kendi risk politikaları çerçevesinde GUDRK uygulamaları için gerekli şartları ve kuralları yazılı olarak süreç haline getirmiştir. Her yeni riskten korunma ilişkisi bu çerçevede değerlendirilip ilgili onay sürecinden geçirilmekte ve belgelenmektedir. Etkinlik testleri de Katılım Bankası'nın risk stratejilerine uygun olarak TMS 39 kapsamında izin verilen yöntemler içerisinde seçilmiştir. Etkinlik testlerinde finansal riskten korunulan varlıkların gerçeğe uygun değerleri hesaplanırken, Katılım Bankası'nın finansal riskten korunma aracı olarak kullandığı türevlerin gerçeğe uygun değerlerinin belirlenmesinde kullanılan varsayımlar kullanılmaktadır. Yine söz konusu süreç dahilinde, her ay sonu itibarıyla etkinlik testleri gerçekleştirilmekte ve risk ilişkilerinin etkinliği ölçülmektedir. Söz konusu olan etkinlik testleri riskten korunma ilişkisinin başlangıcında ileriye yönelik yapılmaktadır. Etkinliğin eşik değerlerin dışında olması

# TÜRKİYE FİNANS KATILIM BANKASI AŞ

## 30 Eylül 2015 Tarihi İtibarıyla Konsolide Finansal Rapor

(%80 - %125) veya GUDRK muhasebe uygulamasından Katılım Bankası yönetimince vazgeçilmesi durumunda, söz konusu finansal riskten korunma aracının satılması veya vadesinden önce kapanması durumunda, portföyün faiz oranı riksinde korunması kapsamında riskten korunma varlığın taşınan değerine yapılan düzeltmeler, vadeye kalan süre içerisinde doğrusal amortisman yöntemiyle gelir tablosunda “Türev finansal işlemlerden kâr/zarar” hesabına yansıtılır

### Nakit akış riskinden korunma:

Katılım Bankası, Malezya Ringgiti (“MYR”) cinsinden ihraç edilen 1,160,000 MYR tutarındaki menkul kıymetlerini, çapraz para swap işlemi ile ABD doları borçlanmaya çevirmekte ve bu fonu ABD doları cinsinden kar payı getirili aktiflerde değerlendirmektedir. Bu kapsamda MYR/TL döviz kuru değişimleri nedeniyle ihraç edilen menkul kıymetlerde oluşacak nakit akış riskine karşı, çapraz para swap işlemi ile korunma sağlamak amacıyla 1 Ağustos 2014 tarihinden başlamak üzere nakit akış riskinden korunma (NARK) muhasebesi uygulama kararı almıştır.

Bu uygulama kapsamında, riskten korunma aracı olarak belirlenen türev finansal araçlar, çapraz para swap işlemleri, riskten korunma yükümlülükleri ise, ihraç edilen menkul kıymetlerin döviz kurlarındaki değişim nedeniyle oluşacak nakit akışları olarak belirlenmiştir. Aşağıdaki tabloda, NARK muhasebesinin etkisi özetlenmiştir:

Cari Dönem					
Finansal riskten korunma aracı	Finansal riskten korunulan varlık ve yükümlülükler	Korunulan riskler	Korunma aracının net gerçeğe uygun değeri		Riskten korunma fonlarındaki tutar (*)
			Aktif	Pasif	
Swap para işlemleri	İhraç edilen menkul kıymetler	Döviz kurundaki değişimlerin nakit akıma etkisi	-	349,908	(58,848)

(\*) Ertelenmiş vergi etkisini içermektedir.

Önceki Dönem					
Finansal riskten korunma aracı	Finansal riskten korunulan varlık ve yükümlülükler (**)	Korunulan riskler	Korunma aracının net gerçeğe uygun değeri		Riskten korunma fonlarındaki tutar (*)
			Aktif	Pasif	
Swap para işlemleri	İhraç edilen menkul kıymetler	Döviz kurundaki değişimlerin nakit akıma etkisi	-	51,547	(3,668)

(\*) Ertelenmiş vergi etkisini içermektedir.

Katılım Bankası, TMS 39 ve kendi risk politikaları çerçevesinde NARK uygulamaları için gerekli şartları ve kuralları yazılı olarak süreç haline getirmiştir. Her yeni riskten korunma ilişkisi bu çerçevede değerlendirilip ilgili onay sürecinden geçirilmekte ve belgelenmektedir. Etkinlik testleri de Katılım Bankası'nın risk stratejilerine uygun olarak TMS 39 kapsamında izin verilen yöntemler içerisinde seçilmiştir. Yine söz konusu süreç dahilinde, her ay sonu itibarıyla etkinlik testleri gerçekleştirilmekte ve risk ilişkilerinin etkinliği ölçülmektedir. Etkinliğin eşik değerlerin dışında olması (%80 - %125) veya NARK muhasebe uygulamasından Katılım Bankası yönetimince vazgeçilmesi durumunda, söz konusu finansal riskten korunma aracının satılması veya vadesinden önce kapanması durumunda, finansal riskten korunma işleminin etkin olduğu dönemden itibaren diğer kapsamlı gelir içerisinde muhasebeleştirilmesine devam edilen finansal riskten korunma aracına ait toplam kazanç ya da kayıp, ilgili tahmini işlem gerçekleşene kadar özkaynaklarda ayrı bir kalem olarak kalmaya devam eder. İşlemin gerçekleşmesi durumunda doğrudan özkaynaklarda muhasebeleştirilmiş bulunan kazanç veya kayıplar, elde edilen varlığın veya üstlenilen borcun kâr veya zararı etkilediği dönem veya dönemlerde gelir tablosunda “Türev finansal işlemlerden kâr/zarar” hesabında yeniden sınıflandırılır.

**BEŞİNCİ BÖLÜM: KONSOLİDE FİNANSAL TABLOLARA İLİŞKİN AÇIKLAMA VE DİPNOTLAR****I. Konsolide Bilançonun Aktif Kalemlere İlişkin Olarak Açıklanması Gereken Hususlar****1. Nakit Değerler ve Merkez Bankası:****1.1. Nakit Değerler ve TCMB'ye İlişkin Bilgiler:**

	Cari Dönem		Önceki Dönem	
	TP	YP	TP	YP
Kasa/Efektif	181,002	126,446	128,538	84,553
TCMB	208,784	5,299,038	756,723	4,173,339
Diğer	14,184	69,456	164	13,307
<b>Toplam</b>	<b>403,970</b>	<b>5,494,940</b>	<b>885,425</b>	<b>4,271,199</b>

**1.2. T.C. Merkez Bankası Hesabına İlişkin Bilgiler:**

	Cari Dönem		Önceki Dönem	
	TP	YP	TP	YP
Vadesiz Serbest Hesap	208,784	1,335,074	756,723	1,423,443
Vadeli Serbest Hesap	-	-	-	-
Vadeli Serbest Olmayan Hesap	-	-	-	-
Diğer (*)	-	3,963,964	-	2,749,896
<b>Toplam</b>	<b>208,784</b>	<b>5,299,038</b>	<b>756,723</b>	<b>4,173,339</b>

(\*) Yabancı para yükümlülüklerine ilişkin olarak TCMB nezdinde bloke tutulan zorunlu karşılık tutarıdır. TCMB'nin 2005/1 sayılı Zorunlu Karşılıklar Hakkında Tebliğine göre Türkiye'de faaliyet gösteren bankalar; Türk parası yükümlülükleri için TL cinsinden %6 oranında, yabancı para yükümlülükleri için USD veya EUR döviz cinsinden olmak üzere %11 oranında zorunlu karşılık tesis etmekteydiler. Belirtilen tebliğde yapılan değişiklikler sonrasında, Türk parası ve yabancı para yükümlülükleri için zorunlu karşılık oranları, yükümlülüklerin vadelerine göre farklılaştırılarak %5 ile %20 arasında belirlenmiş olup, rapor tarihi itibarıyla bankalarca bu oranlar uygulanmaktadır.

**2. Gerçeğe Uygun Değer Farkı Kâr/Zarar Yansıtılan Finansal Varlıklara İlişkin Bilgiler**

Diğer menkul kıymetler hesap kaleminde, teslim tarihi muhasebesinin uygulanması sonucunda, Grup'un, ticari işlem tarihi ve bilanço tarihi arasındaki dönem boyunca spot türev işlemlerin gerçeğe uygun değerinde meydana gelen değişimleri muhasebeleştirilmesi sonucu oluşan 2,096 TL (31 Aralık 2014: 669 TL) yer almaktadır.

**2.1. Teminata Verilen/Bloke Edilen Gerçeğe Uygun Değer Farkı Kâr/Zarara Yansıtılan Finansal Varlıklara İlişkin Bilgiler**

Teminata verilen/bloke edilen gerçeğe uygun değer farkı kâr/zarara yansıtılan finansal varlık bulunmamaktadır (31 Aralık 2014: Bulunmamaktadır).

**2.2. Repo İşlemlerine Konu Edilen Gerçeğe Uygun Değer Farkı Kâr/Zarara Yansıtılan Finansal Varlıklara İlişkin Bilgiler**

Repo işlemlerine konu edilen gerçeğe uygun değer farkı kâr/zarara yansıtılan finansal varlık bulunmamaktadır (31 Aralık 2014: Bulunmamaktadır).

# TÜRKİYE FİNANS KATILIM BANKASI AŞ

## 30 Eylül 2015 Tarihi İtibarıyla Konsolide Finansal Rapor

### 2.3. Alım Satım Amaçlı Türev Finansal Varlıklara İlişkin Pozitif Farklar Tablosu:

Alım Satım Amaçlı Türev Finansal Varlıklar	Cari Dönem		Önceki Dönem	
	TP	YP	TP	YP
Vadeli İşlemler	43,699	6,209	2,375	2,954
Swap İşlemleri	5,065	14,188	6,915	13,197
Futures İşlemleri	-	-	-	-
Opsiyonlar	-	-	-	-
Diğer	-	-	-	-
<b>Toplam</b>	<b>48,764</b>	<b>20,397</b>	<b>9,290</b>	<b>16,151</b>

### 3. Bankalara İlişkin Bilgiler

	Cari Dönem		Önceki Dönem	
	TP	YP	TP	YP
Bankalar				
Yurtiçi	114,934	500,901	85,487	397,244
Yurtdışı	11	162,763	4	89,871
Yurtdışı Merkez ve Şubeler	-	-	-	-
<b>Toplam</b>	<b>114,945</b>	<b>663,664</b>	<b>85,491</b>	<b>487,115</b>

### 4. Satılmaya Hazır Finansal Varlıklara İlişkin Bilgiler

	Cari Dönem	Önceki Dönem
Borçlanma Senetleri	1,782,445	1,866,011
Borsada İşlem Gören	-	-
Borsada İşlem Görmeyen (*)	1,782,445	1,866,011
Hisse Senetleri	4,909	4,370
Borsada İşlem Gören	-	-
Borsada İşlem Görmeyen (**)	4,909	4,370
Değer Azalma Karşılığı (-)	-	-
Diğer	-	-
<b>Toplam</b>	<b>1,787,354</b>	<b>1,870,381</b>

(\*)İlgili borçlanma senetleri piyasada işlem görmekte olsa dahi cari dönem sonu itibarıyla bu işlemlerin herhangi bir işlem derinliği bulunmadığından borsada işlem görmeyen satırında gösterilmiştir.

(\*\*)Cari dönem sonu itibarıyla 4,719 TL tutarındaki Kredi Garanti Fonu borsada işlem görmeyen satırında gösterilmiştir.

Grup'un "Satılmaya Hazır Finansal Varlıklar" portföyünde; 30 Eylül 2015 tarihi itibarıyla nominal değeri 1,802,246 TL (31 Aralık 2014: 1,715,753 TL), kayıtlı değeri 1,782,445 TL (31 Aralık 2014: 1,761,406 TL) olan T.C. Hazine Müsteşarlığı tarafından ihraç edilen kira sertifikaları bulunmaktadır.

#### 4.1. Teminata Verilen/Bloke Edilen Satılmaya Hazır Finansal Varlıklara İlişkin Bilgiler

Bilanço tarihi itibarıyla teminata verilen 952,250 TL satılmaya hazır finansal varlık bulunmaktadır (31 Aralık 2014: 773,960 TL).

#### 4.2. Repo İşlemine Konu Edilen Satılmaya Hazır Finansal Varlıklara İlişkin Bilgiler

Bilanço tarihi itibarıyla repo işlemine konu edilen 225,648 TL satılmaya hazır finansal varlık bulunmaktadır (31 Aralık 2014: 414,483 TL).

## 5. Kredilere İlişkin Açıklamalar

## 5.1. Katılım Bankası'nın Ortaklarına ve Mensuplarına Kullandırılan Her Çeşit Kredi veya Avansın Bakıyesine İlişkin Bilgiler

	Cari Dönem		Önceki Dönem	
	Nakdi	Gayrinakdi	Nakdi	Gayrinakdi
Banka Ortaklarına Verilen Doğrudan Krediler	449	11,161	117	24,475
Tüzel Kişi Ortaklara Verilen Krediler	308	11,161	-	24,475
Gerçek Kişi Ortaklara Verilen Krediler	141	-	117	-
Banka Ortaklarına Verilen Dolaylı Krediler	-	-	-	-
Banka Mensuplarına Verilen Krediler	16,145	-	16,218	-
<b>Toplam</b>	<b>16,594</b>	<b>11,161</b>	<b>16,335</b>	<b>24,475</b>

## 5.2. Birinci ve İkinci Grup Krediler, Diğer Alacaklar ile Yeniden Yapılandırılan ya da Yeni Bir İtfa Planına Bağlanan Krediler ve Diğer Alacaklara İlişkin Bilgiler

	Standart Nitelikli Krediler ve Diğer Alacaklar			Yakın İzlemedeki Krediler ve Diğer Alacaklar		
	Krediler ve Diğer Alacaklar (Toplam)	Sözleşme Koşullarında Değişiklik Yapılanlar		Krediler ve Diğer Alacaklar (Toplam)	Sözleşme Koşullarında Değişiklik Yapılanlar	
Nakdi Krediler		Ödeme Planının Uzatılmasına Yönelik Değişiklik Yapılanlar	Diğer		Ödeme Planının Uzatılmasına Yönelik Değişiklik Yapılanlar	Diğer
<b>Krediler</b>	24,705,736	92,473	2,107	1,178,918	557,823	-
İhracat Kredileri	2,106,827	-	-	33,114	13,667	-
İthalat Kredileri	-	-	-	-	-	-
İşletme Kredileri	18,130,544	89,208	2,107	980,194	534,616	-
Tüketici Kredileri	4,090,544	3,265	-	128,444	9,540	-
Kredi Kartları	368,991	-	-	17,289	-	-
Mali Kesime Verilen Krediler	-	-	-	-	-	-
Diğer	8,830	-	-	19,877	-	-
<b>Diğer Alacaklar</b>	-	-	-	-	-	-
<b>Toplam</b>	<b>24,705,736</b>	<b>92,473</b>	<b>2,107</b>	<b>1,178,918</b>	<b>557,823</b>	<b>-</b>

Bankalarca Kredilerin ve Diğer Alacakların Niteliklerinin Belirlenmesi ve Bunlar İçin Ayrılacak Karşılıklara İlişkin Usul ve Esaslar Hakkında Yönetmelik'in 4'üncü maddesinin birinci fıkrasının (a) ve (b) bentleri kapsamında 30 Eylül 2015 tarihi itibarıyla ödeme planında değişiklik yapılan krediler aşağıdaki tablolarda açıklanmıştır.

	Ödeme Planının Uzatılmasına Yönelik Yapılan Değişiklik Sayısı	
	Standart Nitelikli Krediler ve Diğer Alacaklar	Yakın İzlemedeki Krediler ve Diğer Alacaklar
1 veya 2 defa uzatılanlar	92,269	506,725
3, 4 veya 5 defa uzatılanlar	204	51,098
5 Üzeri uzatılanlar	-	-

## TÜRKİYE FİNANS KATILIM BANKASI AŞ

### 30 Eylül 2015 Tarihi İtibarıyla Konsolide Finansal Rapor

Ödeme Planı Değişikliği ile Uzatılan Süre	Standart Nitelikli Krediler ve Diğer Alacaklar	Yakın İzlemedeki Krediler ve Diğer Alacaklar
0-6 Ay	15,709	30,074
6 Ay- 12 Ay	18,068	48,639
1-2 Yıl	24,680	128,946
2-5 Yıl	33,710	267,146
5 Yıl ve Üzeri	306	83,018

Bankalarca Kredilerin ve Diğer Alacakların Niteliklerinin Belirlenmesi ve Bunlar İçin Ayrılacak Karşılıklara İlişkin Usul ve Esaslar Hakkında Yönetmelik'in geçici 5'inci maddesi kapsamında 30 Eylül 2015 tarihi itibarıyla yeniden yapılandırılan kredi bulunmamaktadır.

Bankalarca Kredilerin ve Diğer Alacakların Niteliklerinin Belirlenmesi ve Bunlar İçin Ayrılacak Karşılıklara İlişkin Usul ve Esaslar Hakkında Yönetmelik'in geçici 6'ncı maddesi kapsamında 30 Eylül 2015 tarihi itibarıyla yeniden yapılandırılan iki adet kredi bulunmaktadır. Bu kredilerin ortalama vadesi 829-1,026 gün aralığında uzatılmıştır.

**TÜRKİYE FİNANS KATILIM BANKASI AŞ****30 Eylül 2015 Tarihi İtibarıyla Konsolide Finansal Rapor****5.3. Tüketici Kredileri, Bireysel Kredi Kartları, Personel Kredileri ve Personel Kredi Kartlarına İlişkin Bilgiler**

	Kısa Vadeli	Orta ve Uzun Vadeli	Toplam
<b>Tüketici Kredileri-TP</b>	<b>23,588</b>	<b>4,170,809</b>	<b>4,194,397</b>
Konut Kredisi	5,666	3,721,026	3,726,692
Taşıt Kredisi	4,978	263,405	268,383
İhtiyaç Kredisi	12,944	186,378	199,322
Diğer	-	-	-
<b>Tüketici Kredileri-Döviz Endeksli</b>	<b>-</b>	<b>17,119</b>	<b>17,119</b>
Konut Kredisi	-	17,034	17,034
Taşıt Kredisi	-	-	-
İhtiyaç Kredisi	-	85	85
Diğer	-	-	-
<b>Tüketici Kredileri-YP</b>	<b>-</b>	<b>-</b>	<b>-</b>
Konut Kredisi	-	-	-
Taşıt Kredisi	-	-	-
İhtiyaç Kredisi	-	-	-
Diğer	-	-	-
<b>Bireysel Kredi Kartları-TP</b>	<b>294,734</b>	<b>4,064</b>	<b>298,798</b>
Taksitli	82,849	4,064	86,913
Taksitsiz	211,885	-	211,885
<b>Bireysel Kredi Kartları-YP</b>	<b>-</b>	<b>-</b>	<b>-</b>
Taksitli	-	-	-
Taksitsiz	-	-	-
<b>Personel Kredileri-TP</b>	<b>506</b>	<b>6,966</b>	<b>7,472</b>
Konut Kredisi	-	789	789
Taşıt Kredisi	103	2,930	3,033
İhtiyaç Kredisi	403	3,247	3,650
Diğer	-	-	-
<b>Personel Kredileri-Döviz Endeksli</b>	<b>-</b>	<b>-</b>	<b>-</b>
Konut Kredisi	-	-	-
Taşıt Kredisi	-	-	-
İhtiyaç Kredisi	-	-	-
Diğer	-	-	-
<b>Personel Kredileri-YP</b>	<b>-</b>	<b>-</b>	<b>-</b>
Konut Kredisi	-	-	-
Taşıt Kredisi	-	-	-
İhtiyaç Kredisi	-	-	-
Diğer	-	-	-
<b>Personel Kredi Kartları-TP</b>	<b>8,670</b>	<b>3</b>	<b>8,673</b>
Taksitli	3,003	3	3,006
Taksitsiz	5,667	-	5,667
<b>Personel Kredi Kartları-YP</b>	<b>-</b>	<b>-</b>	<b>-</b>
Taksitli	-	-	-
Taksitsiz	-	-	-
Kredili Mevduat Hesabı-TP(Gerçek Kişi)	-	-	-
Kredili Mevduat Hesabı-YP(Gerçek Kişi)	-	-	-
<b>Toplam</b>	<b>327,498</b>	<b>4,198,961</b>	<b>4,526,459</b>



## 5.4. Taksitli Ticari Krediler ve Kurumsal Kredi Kartlarına İlişkin Bilgiler

	Kısa Vadeli	Orta ve Uzun Vadeli	Toplam
<b>Taksitli Ticari Krediler-TP</b>	<b>149,127</b>	<b>801,028</b>	<b>950,155</b>
İşyeri Kredileri	13,137	697,521	710,658
Taşıt Kredileri	664	81,024	81,688
İhtiyaç Kredileri	135,326	22,483	157,809
Diğer	-	-	-
<b>Taksitli Ticari Krediler-Döviz Endeksli</b>	<b>-</b>	<b>39,642</b>	<b>39,642</b>
İşyeri Kredileri	-	36,120	36,120
Taşıt Kredileri	-	94	94
İhtiyaç Kredileri	-	3,428	3,428
Diğer	-	-	-
<b>Taksitli Ticari Krediler-YP</b>	<b>-</b>	<b>-</b>	<b>-</b>
İşyeri Kredileri	-	-	-
Taşıt Kredileri	-	-	-
İhtiyaç Kredileri	-	-	-
Diğer	-	-	-
<b>Kurumsal Kredi Kartları-TP</b>	<b>77,859</b>	<b>950</b>	<b>78,809</b>
Taksitli	15,456	950	16,406
Taksitsiz	62,403	-	62,403
<b>Kurumsal Kredi Kartları-YP</b>	<b>-</b>	<b>-</b>	<b>-</b>
Taksitli	-	-	-
Taksitsiz	-	-	-
Kredili Mevduat Hesabı-TP (Tüzel Kişi)	-	-	-
Kredili Mevduat Hesabı-YP (Tüzel Kişi)	-	-	-
<b>Toplam</b>	<b>226,986</b>	<b>841,620</b>	<b>1,068,606</b>

## 5.5. Yurtiçi ve Yurtdışı Kredilerin Dağılımı

Takipteki krediler hariç kredilerin dağılımı aşağıdaki gibidir.

	Cari Dönem	Önceki Dönem
Yurtiçi Krediler	25,729,706	22,671,689
Yurtdışı Krediler	154,948	156,263
<b>Toplam</b>	<b>25,884,654</b>	<b>22,827,952</b>

## 5.6. Bağlı Ortaklık ve İştiraklere Verilen Krediler

Bilanço tarihi itibarıyla Grup'un bağlı ortaklık ve iştiraklere verilen kredisi bulunmamaktadır (31 Aralık 2014: Bulunmamaktadır).

## 5.7. Kredilere İlişkin Olarak Ayrılan Özel Karşılıklar

	Cari Dönem	Önceki Dönem
Tahsil İmkânı Sınırlı Krediler ve Diğer Alacaklar İçin Ayrılanlar	60,640	35,770
Tahsili Şüpheli Krediler ve Diğer Alacaklar İçin Ayrılanlar	193,654	61,102
Zarar Niteliğindeki Krediler ve Diğer Alacaklar İçin Ayrılanlar	414,044	271,975
<b>Toplam</b>	<b>668,338</b>	<b>368,847</b>

## 5.8. Donuk Alacaklara İlişkin Bilgiler (net)

## 5.8.1. Donuk Alacıklardan Grup Tarafından Yeniden Yapılandırılan ya da Yeni Bir İtfa Planına Bağlanan Krediler ve Diğer Alacaklara İlişkin Bilgiler

	III. Grup	IV. Grup	V. Grup
	Tahsil İmkani Sınırlı Krediler ve Diğer Alacaklar	Tahsili Şüpheli Krediler ve Diğer Alacaklar	Zarar Niteliğindeki Krediler ve Diğer Alacaklar
<b>Cari Dönem</b>	<b>1,017</b>	<b>1,400</b>	<b>19</b>
<b>(Özel Karşılıklardan Önceki Brüt Tutarlar)</b>	<b>1,017</b>	<b>1,400</b>	<b>19</b>
Yeniden Yapılandırılan Krediler ve Diğer Alacaklar	1,017	1,400	19
Yeni Bir İtfa Planına Bağlanan Krediler ve Diğer Alacaklar	-	-	-
<b>Önceki Dönem</b>	<b>-</b>	<b>-</b>	<b>-</b>
<b>(Özel Karşılıklardan Önceki Brüt Tutarlar)</b>	<b>-</b>	<b>-</b>	<b>-</b>
Yeniden Yapılandırılan Krediler ve Diğer Alacaklar	-	-	-
Yeni Bir İtfa Planına Bağlanan Krediler ve Diğer Alacaklar	-	-	-

## 5.8.2. Toplam Donuk Alacak Hareketlerine İlişkin Bilgiler

	III. Grup	IV. Grup	V. Grup
	Tahsil İmkani Sınırlı Krediler ve Diğer Alacaklar	Tahsili Şüpheli Krediler ve Diğer Alacaklar	Zarar Niteliğindeki Kredi ve Diğer Alacaklar
Önceki Dönem Sonu Bakiyesi	134,812	133,601	328,904
Dönem İçinde İntikal (+)	657,583	11,284	20,937
Diğer Donuk Alacak Hesaplarından Giriş (+)	-	491,395	193,641
Diğer Donuk Alacak Hesaplarına Çıkış (-)	(491,395)	(193,641)	-
Dönem İçinde Tahsilat (-)	(56,969)	(41,785)	(38,119)
Aktiften Silinen (-) (*)	(166)	(3,116)	(19,304)
Kurumsal ve Ticari Krediler	(166)	(133)	(930)
Bireysel Krediler	-	(1,240)	(8,975)
Kredi Kartları	-	(1,743)	(9,399)
Diğer	-	-	-
Dönem Sonu Bakiyesi	243,865	397,738	486,059
Özel Karşılık (-)	(60,640)	(193,654)	(414,044)
<b>Bilançodaki Net Bakiyesi</b>	<b>183,225</b>	<b>204,084</b>	<b>72,015</b>

(\*) Katılım Bankası, takipteki krediler portföyünün 22,410 TL tutarındaki bölümünü 4,617 TL bedel karşılığında varlık yönetim şirketine satmıştır.

## 5.8.3. Yabancı Para Olarak Kullandırılan Kredilerden Kaynaklanan Donuk Alacaklara İlişkin Bilgiler

	III. Grup	IV. Grup	V. Grup
	Tahsil İmkani Sınırlı Krediler ve Diğer Alacaklar	Tahsili Şüpheli Krediler ve Diğer Alacaklar	Zarar Niteliğindeki Krediler ve Diğer Alacaklar
<b>Cari Dönem:</b>			
Dönem Sonu Bakiyesi	404	302	6,594
Özel Karşılık (-)	(58)	(151)	(6,568)
<b>Bilançodaki Net Bakiyesi</b>	<b>346</b>	<b>151</b>	<b>26</b>
<b>Önceki Dönem:</b>			
Dönem Sonu Bakiyesi	-	16	5,066
Özel Karşılık (-)	-	(16)	(5,066)
<b>Bilançodaki Net Bakiyesi</b>	<b>-</b>	<b>-</b>	<b>-</b>

## 5.8.4. Donuk Alacakların Kullanıcı Gruplarına Göre Brüt ve Net Tutarlarının Gösterimi:

	III. Grup	IV. Grup	V. Grup
	Tahsil İmkânı Sınırlı Krediler ve Diğer Alacaklar	Tahsili Şüpheli Krediler ve Diğer Alacaklar	Zarar Niteliğindeki Krediler ve Diğer Alacaklar
<b>Cari Dönem (Net)</b>	<b>183,225</b>	<b>204,084</b>	<b>72,015</b>
Gerçek ve Tüzel Kişilere Kullandırılan Krediler (Brüt)	243,627	397,324	481,903
Özel Karşılık Tutarı (-)	(60,517)	(193,416)	(410,103)
Gerçek ve Tüzel Kişilere Kullandırılan Krediler (Net)	183,110	203,908	71,800
Bankalar (Brüt)	-	-	-
Özel Karşılık Tutarı (-)	-	-	-
Bankalar (Net)	-	-	-
Diğer Kredi ve Alacaklar (Brüt)	238	414	4,156
Özel Karşılık Tutarı (-)	(123)	(238)	(3,941)
Diğer Kredi ve Alacaklar (Net)	115	176	215
<b>Önceki Dönem (Net)</b>	<b>99,042</b>	<b>72,499</b>	<b>56,929</b>
Gerçek ve Tüzel Kişilere Kullandırılan Krediler (Brüt)	134,139	133,154	325,234
Özel Karşılık Tutarı (-)	(35,612)	(60,887)	(268,480)
Gerçek ve Tüzel Kişilere Kullandırılan Krediler (Net)	98,527	72,267	56,754
Bankalar (Brüt)	-	-	-
Özel Karşılık Tutarı (-)	-	-	-
Bankalar (Net)	-	-	-
Diğer Kredi ve Alacaklar (Brüt)	673	447	3,670
Özel Karşılık Tutarı (-)	(158)	(215)	(3,495)
Diğer Kredi ve Alacaklar (Net)	515	232	175

## 6. Vadeye Kadar Elde Tutulacak Yatırımlar (Net)

## 6.1. Geri Alım Vaadi ile Satım İşlemlerine Konu Olanlar, Teminata Verilen / Bloke Edilenlere İlişkin Bilgiler:

Bilanço tarihi itibarıyla 216,000 TL teminata verilen vadeye kadar elde tutulacak menkul değer bulunmaktadır (31 Aralık 2014: 83,790 TL).

Bilanço tarihi itibarıyla geri alım vaadi ile satım işlemlerine konu edilen 570,212 TL vadeye kadar elde tutulacak menkul değer bulunmaktadır (31 Aralık 2014: 212,243 TL).

## 6.2. Vadeye Kadar Elde Tutulacak Menkul Değerlere İlişkin Bilgiler:

	Cari Dönem	Önceki Dönem
Borçlanma Senetleri	868,549	568,400
Borsada İşlem Görenler	-	-
Borsada İşlem Görmeyenler	868,549	568,400
Değer Azalma Karşılığı (-)	-	-
Toplam	868,549	568,400

# TÜRKİYE FİNANS KATILIM BANKASI AŞ

## 30 Eylül 2015 Tarihi İtibarıyla Konsolide Finansal Rapor

### 6.3. Vadeye Kadar Elde Tutulacak Menkul Değerlerin Yıl İçerisindeki Hareketleri:

	Cari Dönem	Önceki Dönem
Dönem Başındaki Değer	568,400	-
Parasal Varlıklarda Meydana Gelen Kur Farkları	-	-
Yıl İçindeki Alımlar	311,374	550,000
Satış ve İtfa Yoluyla Yolu ile Elden Çıkarılanlar	-	-
Değer Azalışı Karşılığı (-)	-	-
Gelir Tahakkuk ve Reeskontları (*)	(11,225)	18,400
Dönem Sonu Toplamı	868,549	568,400

(\*)30 Eylül 2015 tarihi itibarıyla gelir tahakkuk ve reeskontları 7,175 TL olup, (11,225) TL iki dönem arasındaki gelir tahukuku ve reeskontlarındaki değişimi ifade etmektedir.

### 7. İştiraklere İlişkin Bilgiler (Net)

Katılım Bankası'nın iştiraki bulunmamaktadır (31 Aralık 2014: Bulunmamaktadır).

### 8. Bağlı Ortaklıklara İlişkin Bilgiler (net)

Ana Ortaklık Katılım Bankası, 22 Ekim 2012 tarihli Yönetim Kurulu Kararı ile kira sertifikaları ihraç etmek amacıyla varlık kiralama şirketi kurulmasına karar vermiş, Bankacılık Düzenleme ve Denetleme Kurulu'nun 20 Aralık 2012 tarihli, Sermaye Piyasası Kurulu'nun 1 Şubat 2013 tarihli, Gümrük ve Ticaret Bakanlığı'nın 8 Şubat 2013 tarihli izinleri ile 11 Şubat 2013 tarihinde TF Varlık Kiralama AŞ ünvanlı varlık kiralama şirketini 50 TL sermaye ile kurmuştur. Ana Ortaklık Katılım Bankası, kira sertifikası ihraç etmek amacıyla 8 Temmuz 2014 tarihinde 50 TL sermayeli TFKB Varlık Kiralama AŞ ünvanlı ikinci varlık kiralama şirketini kurmuştur.

#### Konsolide edilen bağlı ortaklıklara ilişkin bilgiler

	Unvanı	Adres(Şehir/ Ülke)	Bankanın Pay Oranı-Farklıysa Oy Oranı(%)	Diğer Ortakların Pay Oranı (%)
1	TF Varlık Kiralama AŞ	İstanbul / Türkiye	100.00	-
2	TFKB Varlık Kiralama AŞ	İstanbul / Türkiye	100.00	-

	Aktif Toplamı	Özkaynak	Sabit Varlık Toplamı	Faiz Gelirleri	Menkul Değer Gelirleri	Cari Dönem Kâr/Zararı	Önceki Dönem Kâr/Zararı	Gerçeğe Uygun Değeri
1	4,284,047	55	-	-	-	5	-	-
2	317,376	695	-	-	-	447	-	-

### 9. Birlikte Kontrol Edilen Ortaklara İlişkin Bilgiler

Grup'un birlikte kontrol edilen ortaklığı bulunmamaktadır (31 Aralık 2014: Bulunmamaktadır).

### 10. Kiralama İşlemlerinden Alacaklara İlişkin Bilgiler

#### 10.1. Finansal Kiralamaya Yapılan Yatırımların Kalan Vadelerine Göre Gösterimi

	Cari Dönem		Önceki Dönem	
	Brüt	Net	Brüt	Net
1 Yıldan Az	837,329	703,031	561,564	473,637
1-4 Yıl Arası	1,278,012	1,073,032	954,243	804,833
4 Yıldan Fazla	125,188	105,109	73,260	61,789
<b>Toplam</b>	<b>2,240,529</b>	<b>1,881,172</b>	<b>1,589,067</b>	<b>1,340,259</b>

**10.2. Finansal Kiralamaya Yapılan Net Yatırımlara İlişkin Bilgiler**

	Cari Dönem	Önceki Dönem
Brüt Finansal Kiralama Alacağı	2,240,529	1,589,067
Finansal Kiralamadan Kazanılmamış Finansal Gelirler (-)	(359,357)	(248,808)
İptal Edilen Kiralama Tutarları	-	-
<b>Toplam</b>	<b>1,881,172</b>	<b>1,340,259</b>

**10.3. Yapılan Finansal Kiralama Sözleşmeleri ile İlgili Olarak, Koşullu Kira Taksitlerinin Belirlenmesinde Kullanılan Kriterler, Varsa, Yenileme veya Satın Alma Opsiyonları için Mevcut Koşullar ve Sözleşme Tutarlarının Güncelleştirilmesi ve Kira Sözleşmesinin Getirdiği Kısıtlamalar, Temerrüde Düşülüp Düşülmediği, Sözleşmenin Yenilenip Yenilenmediği, Yenilendiyse Yenilenme Şartları, Yenilenmenin Kısıtlama Yaratıp Yaratmadığı gibi Hususlar ve Kira Sözleşmesinde Yer Alan Diğer Önemli Hükümlerle İlgili Genel Açıklamalar**

Finansal kiralama sözleşmeleri 6361 sayılı Finansal Kiralama, Faktoring ve Finansman Şirketleri Kanunu'nun ilgili maddeleri uyarınca yapılmaktadır. Konsolide finansal tabloları önemli ölçüde etkileyen yenileme ve kira sözleşmelerinden kaynaklanan kısıtlamalar bulunmamaktadır (31 Aralık 2014: Bulunmamaktadır).

**11. Riskten Korunma Amaçlı Türev Finansal Varlıklara İlişkin Bilgiler**

	Cari Dönem		Önceki Dönem	
	TP	YP	TP	YP
Gerçeğe Uygun Değer Riskinden Korunma Amaçlı	69,601	-	-	-
Nakit Akış Riskinden Korunma Amaçlı	-	-	-	-
Yurt Dışındaki Net Yatırım Riskinden Korunma Amaçlı	-	-	-	-
<b>Toplam</b>	<b>69,601</b>	<b>-</b>	<b>-</b>	<b>-</b>

**12. Yatırım Amaçlı Gayrimenkullere İlişkin Açıklamalar**

Grup'un yatırım amaçlı gayrimenkulü bulunmamaktadır (31 Aralık 2014: Bulunmamaktadır).

**13. Ertelenmiş Vergi Aktifine İlişkin Açıklamalar**

Grup, 30 Eylül 2015 tarihi itibarıyla bilançosunda yer alan varlık ve yükümlülüklerin defter değeri ile vergi mevzuatı uyarınca belirlenen vergiye esas değeri arasında ortaya çıkan ve sonraki dönemlerde mali kar/zararın hesabında dikkate alınacak tutarlar üzerinden hesapladığı 22,915 TL (31 Aralık 2014: 19,129 TL) tutarındaki ertelenmiş vergi pasifi ile 98,780 TL (31 Aralık 2014: 51,585 TL) ertelenmiş vergi aktifinin netleştirilmesi sonucunda 75,865 TL (31 Aralık 2014: 32,456 TL) tutarındaki net ertelenmiş vergi aktifini kayıtlarına yansıtmıştır.

**14. Satış Amaçlı Elde Tutulan Duran Varlıklara İlişkin Açıklamalar**

Grup'un bilanço tarihi itibarıyla 723 TL satış amaçlı elde tutulan duran varlığı bulunmamaktadır (31 Aralık 2014: 142 TL).

**15. Diğer Aktiflere İlişkin Açıklamalar**

30 Eylül 2015 ve 31 Aralık 2014 tarihleri itibarıyla diğer aktifler kalemi bilançonun %10'unu aşmamaktadır.

**TÜRKİYE FİNANS KATILIM BANKASI AŞ****30 Eylül 2015 Tarihi İtibarıyla Konsolide Finansal Rapor****II. Konsolide Pasif Kalemlere İlişkin Olarak Açıklanması Gereken Hususlar****1. Toplanan Fonlara İlişkin Bilgiler****1.1. Toplanan Fonların Vade Yapısı**

Cari Dönem	Vadesiz	1 Aya Kadar	3 Aya Kadar	6 Aya Kadar	9 Aya Kadar	1 Yıla Kadar	1 Yıl ve Üstü	Birikimli Katılma Hesabı	Toplam
<b>I. Özel Cari Hesabı Gerçek Kişi Ticari Olmayan-TP</b>	1,161,129	-	-	-	-	-	-	-	<b>1,161,129</b>
<b>II. Katılma Hesapları Gerçek Kişi Ticari Olmayan-TP</b>	-	2,437,346	4,258,325	90,696	-	132,030	236,143	30	<b>7,154,570</b>
<b>III. Özel Cari Hesap Diğer-TP</b>	1,537,382	-	-	-	-	-	-	-	<b>1,537,382</b>
Resmi Kuruluşlar	127,148	-	-	-	-	-	-	-	<b>127,148</b>
Ticari Kuruluşlar	1,361,666	-	-	-	-	-	-	-	<b>1,361,666</b>
Diğer Kuruluşlar	45,342	-	-	-	-	-	-	-	<b>45,342</b>
Ticari ve Diğer Kuruluşlar	738	-	-	-	-	-	-	-	<b>738</b>
Bankalar ve Katılım Bankaları	2,488	-	-	-	-	-	-	-	<b>2,488</b>
TCMB	-	-	-	-	-	-	-	-	-
Yurtiçi Bankalar	-	-	-	-	-	-	-	-	-
Yurtdışı Bankalar	2,454	-	-	-	-	-	-	-	<b>2,454</b>
Katılım Bankaları	34	-	-	-	-	-	-	-	<b>34</b>
Diğer	-	-	-	-	-	-	-	-	-
<b>IV. Katılma Hesapları-TP</b>	-	475,991	1,206,113	36,131	-	20,819	57,759	-	<b>1,796,813</b>
Resmi Kuruluşlar	-	18	23	-	-	-	-	-	<b>41</b>
Ticari Kuruluşlar	-	434,441	1,111,780	24,723	-	18,536	54,489	-	<b>1,643,969</b>
Diğer Kuruluşlar	-	39,010	72,884	5,891	-	2,283	3,270	-	<b>123,338</b>
Ticari ve Diğer Kuruluşlar	-	2,522	732	-	-	-	-	-	<b>3,254</b>
Bankalar ve Katılım Bankaları	-	-	20,694	5,517	-	-	-	-	<b>26,211</b>
<b>V. Özel Cari Hesabı Gerçek Kişi Ticari Olmayan-YP</b>	1,087,576	-	-	-	-	-	-	-	<b>1,087,576</b>
<b>VI. Katılma Hesabı Gerçek Kişi Ticari Olmayan-YP</b>	-	1,534,741	3,030,681	77,002	-	225,374	143,948	9	<b>5,011,755</b>
<b>VII. Özel Cari Hesaplar Diğer-YP</b>	1,262,401	-	-	-	-	-	-	-	<b>1,262,401</b>
Yurtiçinde Yer. Tüzel	1,051,096	-	-	-	-	-	-	-	<b>1,051,096</b>
Yurtdışında Yer. Tüzel	199,626	-	-	-	-	-	-	-	<b>199,626</b>
Bankalar ve Katılım Bankaları	11,679	-	-	-	-	-	-	-	<b>11,679</b>
TCMB	-	-	-	-	-	-	-	-	-
Yurtiçi Bankalar	-	-	-	-	-	-	-	-	-
Yurtdışı Bankalar	561	-	-	-	-	-	-	-	<b>561</b>
Katılım Bankaları	11,118	-	-	-	-	-	-	-	<b>11,118</b>
Diğer	-	-	-	-	-	-	-	-	-
<b>VIII. Katılma Hesapları Diğer-YP</b>	-	547,037	1,512,657	13,890	-	95,858	95,174	-	<b>2,264,616</b>
Resmi Kuruluşlar	-	-	-	-	-	-	-	-	-
Ticari Kuruluşlar	-	454,469	1,275,116	13,890	-	22,862	34,786	-	<b>1,801,123</b>
Diğer Kuruluşlar	-	51,634	9,679	-	-	237	-	-	<b>61,550</b>
Ticari ve Diğer Kuruluşlar	-	11,745	98,376	-	-	72,759	60,388	-	<b>243,268</b>
Bankalar ve Katılım Bankaları	-	29,189	129,486	-	-	-	-	-	<b>158,675</b>
<b>IX. Kıymetli Maden DH</b>	163,747	-	160	127,579	-	16,289	17	-	<b>307,792</b>
<b>X. Katılma Hesapları Özel Fon Havuzları-TP</b>	-	-	-	-	-	-	-	-	-
Yurtiçinde Yer. K.	-	-	-	-	-	-	-	-	-
Yurtdışında Yer. K.	-	-	-	-	-	-	-	-	-
<b>XI. Katılma Hesapları Özel Fon Havuzları-YP</b>	-	-	-	-	-	-	-	-	-
Yurtiçinde Yer. K.	-	-	-	-	-	-	-	-	-
Yurtdışında Yer. K.	-	-	-	-	-	-	-	-	-
<b>Toplam (I+II+.....+IX+X+XI)</b>	<b>5,212,235</b>	<b>4,995,115</b>	<b>10,007,936</b>	<b>345,298</b>	-	<b>490,370</b>	<b>533,041</b>	<b>39</b>	<b>21,584,034</b>

**TÜRKİYE FİNANS KATILIM BANKASI AŞ**

**30 Eylül 2015 Tarihi İtibarıyla Konsolide Finansal Rapor**

Önceki Dönem	Vadesiz	1 Aya Kadar	3 Aya Kadar	6 Aya Kadar	9 Aya Kadar	1 Yıla Kadar	1 Yıl ve Üstü	Birikimli Katılma Hesabı	Toplam
<b>I. Özel Cari Hesabı Gerçek Kişi Ticari Olmayan-TP</b>	1,030,419	-	-	-	-	-	-	-	<b>1,030,419</b>
<b>II. Katılma Hesapları Gerçek Kişi Ticari Olmayan-TP</b>	-	1,648,718	4,485,952	92,899	-	135,228	379,835	14	<b>6,742,646</b>
<b>III. Özel Cari Hesap Diğer-TP</b>	1,668,055	-	-	-	-	-	-	-	<b>1,668,055</b>
Resmi Kuruluşlar	4,592	-	-	-	-	-	-	-	<b>4,592</b>
Ticari Kuruluşlar	1,619,656	-	-	-	-	-	-	-	<b>1,619,656</b>
Diğer Kuruluşlar	37,208	-	-	-	-	-	-	-	<b>37,208</b>
Ticari ve Diğer Kuruluşlar	6,007	-	-	-	-	-	-	-	<b>6,007</b>
Bankalar ve Katılım Bankaları	592	-	-	-	-	-	-	-	<b>592</b>
TCMB	-	-	-	-	-	-	-	-	-
Yurtiçi Bankalar	-	-	-	-	-	-	-	-	-
Yurtdışı Bankalar	562	-	-	-	-	-	-	-	<b>562</b>
Katılım Bankaları	29	-	-	-	-	-	-	-	<b>29</b>
Diğer	1	-	-	-	-	-	-	-	<b>1</b>
<b>IV. Katılma Hesapları-TP</b>	-	371,049	2,335,534	161,371	-	64,879	69,605	-	<b>3,002,438</b>
Resmi Kuruluşlar	-	-	1,637	-	-	-	-	-	<b>1,637</b>
Ticari Kuruluşlar	-	336,298	1,994,823	155,503	-	63,981	65,822	-	<b>2,616,427</b>
Diğer Kuruluşlar	-	34,650	225,675	5,868	-	898	3,783	-	<b>270,874</b>
Ticari ve Diğer Kuruluşlar	-	101	1,010	-	-	-	-	-	<b>1,111</b>
Bankalar ve Katılım Bankaları	-	-	112,389	-	-	-	-	-	<b>112,389</b>
<b>V. Özel Cari Hesabı Gerçek Kişi Ticari Olmayan-YP</b>	585,616	-	-	-	-	-	-	-	<b>585,616</b>
<b>VI. Katılma Hesabı Gerçek Kişi Ticari Olmayan-YP</b>	-	682,259	2,185,551	68,505	-	215,252	181,269	5	<b>3,332,841</b>
<b>VII. Özel Cari Hesaplar Diğer-YP</b>	734,998	-	-	-	-	-	-	-	<b>734,998</b>
Yurtiçinde Yer. Tüzel	655,419	-	-	-	-	-	-	-	<b>655,419</b>
Yurtdışında Yer. Tüzel	72,718	-	-	-	-	-	-	-	<b>72,718</b>
Bankalar ve Katılım Bankaları	6,861	-	-	-	-	-	-	-	<b>6,861</b>
TCMB	-	-	-	-	-	-	-	-	-
Yurtiçi Bankalar	-	-	-	-	-	-	-	-	-
Yurtdışı Bankalar	1,163	-	-	-	-	-	-	-	<b>1,163</b>
Katılım Bankaları	5,698	-	-	-	-	-	-	-	<b>5,698</b>
Diğer	-	-	-	-	-	-	-	-	-
<b>VIII. Katılma Hesapları Diğer-YP</b>	-	324,679	979,926	38,484	-	53,253	120,630	-	<b>1,516,972</b>
Resmi Kuruluşlar	-	-	-	-	-	-	-	-	-
Ticari Kuruluşlar	-	247,740	744,658	21,424	-	21,936	39,843	-	<b>1,075,601</b>
Diğer Kuruluşlar	-	4,425	10,384	-	-	208	-	-	<b>15,017</b>
Ticari ve Diğer Kuruluşlar	-	4,488	27,985	17,060	-	31,109	80,787	-	<b>161,429</b>
Bankalar ve Katılım Bankaları	-	68,026	196,899	-	-	-	-	-	<b>264,925</b>
<b>IX. Kıymetli Maden DH</b>	278,187	-	6,401	190,740	-	23,050	27	-	<b>498,405</b>
<b>X. Katılma Hesapları Özel Fon Havuzları-TP</b>	-	-	-	-	-	-	-	-	-
Yurtiçinde Yer. K.	-	-	-	-	-	-	-	-	-
Yurtdışında Yer. K.	-	-	-	-	-	-	-	-	-
<b>XI. Katılma Hesapları Özel Fon Havuzları-YP</b>	-	-	-	-	-	-	-	-	-
Yurtiçinde Yer. K.	-	-	-	-	-	-	-	-	-
Yurtdışında Yer. K.	-	-	-	-	-	-	-	-	-
<b>Toplam (I+II+.....+IX+X+XI)</b>	<b>4,297,275</b>	<b>3,026,705</b>	<b>9,993,364</b>	<b>551,999</b>	-	<b>491,662</b>	<b>751,366</b>	<b>19</b>	<b>19,112,390</b>

### 1.2. Tasarruf Mevduatı Sigorta Fonu Kapsamında Bulunan ve Güvence Limitini Aşan Gerçek Kişilerin Ticari İşlemlere Konu Olmayan Özel Cari ve Katılma Hesaplarına İlişkin Bilgiler

	Sigorta Kapsamında Bulunan		Sigorta Limitini Aşan	
	Cari Dönem	Önceki Dönem	Cari Dönem	Önceki Dönem
<b>Gerçek Kişilerin Ticari İşlemlere Konu Olmayan Özel Cari ve Katılma Hesapları</b>	<b>6,527,712</b>	<b>5,917,598</b>	<b>8,058,895</b>	<b>6,183,337</b>
Türk Parası Cinsinden Hesaplar	4,703,332	4,401,276	3,593,967	3,337,737
Yabancı Para Cinsinden Hesaplar	1,824,380	1,516,322	4,464,928	2,845,600
Yurtdışı Şubelerde Bulunan Yabancı Mercilerin Sigortasına Tabi Hesaplar	-	-	-	-
Kıyı Bnk. Blg. Şubelerde Bulunan Yabancı Merc. Sigorta Tabi Hesap	-	-	-	-

Tasarruf Mevduatı Sigorta Fonu, 15 Şubat 2013 tarihinde Sigortaya Tabi Mevduat ve Katılım Fonları ile Tasarruf Mevduatı Sigorta Fonunca Tahsil Olunacak Primlere Dair Yönetmelik'te değişiklik yaparak 50 TL olan sigorta kapsamını 100 TL'ye yükseltmiştir.

### 1.3. Sigorta kapsamında bulunmayan gerçek kişilerin katılım fonları

	Cari Dönem	Önceki Dönem
Yurtdışı Şubelerde Bulunan Katılım Fonu ile Diğer Hesaplar	-	-
Hâkim Ortaklar ile Bunların Ana, Baba, Eş ve Velayet Altındaki Çocuklarına Ait Katılım Fonu ile Diğer Hesaplar	-	-
Yönetim veya Müdürler Kurulu Başkan ve Üyeler, Genel Müdür ve Yardımcıları ile Bunların Ana, Baba, Eş ve Velayet Altındaki Çocuklarına Ait Katılım Fonu ile Diğer Hesaplar	110,626	61,645
26/9/2004 Tarihli ve 5237 Sayılı TCK'nın 282'nci Maddesindeki Suçtan Kaynaklanan Mal Varlığı Değerleri Kapsamına Giren Katılım Fonu ile Diğer Hesaplar	-	-
Türkiye'de Münhasıran Kıyı Bankacılığı Faaliyeti Göstermek Üzere Kurulan Katılım Bankalarında Bulunan Katılım Fonları	-	-

### 1.4. Merkezi Yurt Dışında Bulunan Ana Ortaklık Katılım Bankası'nın Türkiye'deki Şubesinde Bulunan Gerçek Kişilerin Ticari İşlemlere Konu Olmayan Özel Cari ve Katılma Hesapları, Merkezin Bulunduğu Ülkede Sigorta Kapsamında Bulunup Bulunmadığı

Ana Ortaklık Katılım Bankası'nın merkezi Türkiye'de olup, Tasarruf Mevduatı Sigorta Fonu kapsamındadır.

### 1.5. Tasarruf Mevduatı Sigorta Fonu Kapsamında Bulunmayan Gerçek Kişilerin Özel Cari ve Katılma Hesapları

Tasarruf Mevduatı Sigorta Fonu kapsamında bulunmayan gerçek kişilerin özel cari ve katılma hesapları toplamı 110,626 TL'dir (31 Aralık 2014: 61,645 TL'dir).

## 2. Alım Satım Amaçlı Türev Finansal Borçlara İlişkin Negatif Farklar Tablosu

Alım Satım Amaçlı Türev Finansal Borçlar	Cari Dönem		Önceki Dönem	
	TP	YP	TP	YP
Vadeli İşlemler	27,860	3,698	4,393	3,361
Swap İşlemleri	392	9,414	365	1,363
Futures İşlemleri	-	-	-	-
Opsiyonlar	-	-	-	-
Diğer	-	-	-	-
<b>Toplam</b>	<b>28,252</b>	<b>13,112</b>	<b>4,758</b>	<b>4,724</b>



**3. Alınan Kredilere İlişkin Bilgiler****3.1. Bankalar ve Diğer Mali Kuruluşlara İlişkin Bilgiler**

	Cari Dönem		Önceki Dönem	
	TP	YP	TP	YP
T.C. Merkez Bankası Kredileri	-	-	-	-
Yurtiçi Banka ve Kuruluşlardan	299,629	260,248	-	60,005
Yurtdışı Banka, Kuruluş ve Fonlardan	496,235	4,427,531	490,399	5,089,693
<b>Toplam</b>	<b>795,864</b>	<b>4,687,779</b>	<b>490,399</b>	<b>5,149,698</b>

**3.2. Alınan Kredilerin Vade Ayrımına Göre Gösterilmesi**

	Cari Dönem		Önceki Dönem	
	TP	YP	TP	YP
Kısa Vadeli	422,215	1,766,850	116,864	3,584,440
Orta ve Uzun Vadeli	373,649	2,920,929	373,535	1,565,258
<b>Toplam</b>	<b>795,864</b>	<b>4,687,779</b>	<b>490,399</b>	<b>5,149,698</b>

**4. İhraç Edilen Menkul Kıymetlere İlişkin Bilgiler**

	Cari Dönem		Önceki Dönem	
	TP	YP	TP	YP
Kira Sertifikaları	338,758	3,893,155	202,949	2,868,914
<b>Toplam</b>	<b>338,758</b>	<b>3,893,155</b>	<b>202,949</b>	<b>2,868,914</b>

**5. Bilançonun Diğer Yabancı Kaynaklar Kalem, Bilançonun %10'unu Aşıyorsa, Bunların en az %20'sini Oluşturan Alt Hesapların İsim ve Tutarlarına İlişkin Bilgiler**

30 Eylül 2015 ve 31 Aralık 2014 tarihleri itibarıyla diğer yabancı kaynaklar kalemi bilançonun %10'unu aşmamaktadır.

**6. Kiralama İşlemlerinden Borçlara İlişkin Bilgiler (net)****6.1. Finansal Kiralama Sözleşmelerinde Kira Taksitlerinin Belirlenmesinde Kullanılan Kriterler, Yenileme ve Satın Alma Opsiyonları ile Sözleşmede Yer Alan Kısıtlamalar Hususlarında Bankaya Önemli Yükümlülükler Getiren Hükümlerle İlgili Genel Açıklamalar**

Kiralama işlemlerinden borçlar bulunmamaktadır (31 Aralık 2014: Bulunmamaktadır).

**6.2. Sözleşme Değişikliklerine ve Bu Değişikliklerin Katılım Bankası'na Getirdiği Yeni Yükümlülüklerle İlişkin Detaylı Açıklama**

Kiralama işlemlerinden borçlar bulunmamaktadır (31 Aralık 2014: Bulunmamaktadır).

**7. Riskten Korunma Amaçlı Türev Finansal Borçlara İlişkin Bilgiler**

	Cari Dönem		Önceki Dönem	
	TP	YP	TP	YP
Gerçeğe Uygun Değer Riskinden Korunma Amaçlı	-	-	-	-
Nakit Akış Riskinden Korunma Amaçlı	-	349,908	-	51,547
Yurt Dışındaki Net Yatırım Riskinden Korunma Amaçlı	-	-	-	-
<b>Toplam</b>	<b>-</b>	<b>349,908</b>	<b>-</b>	<b>51,547</b>

Riskten korunma amaçlı türev finansal borçlar 4. Bölüm IX. dipnotta detaylı açıklanmıştır.

**8. Karşılıklara İlişkin Açıklamalar****8.1. Genel Karşılıklara İlişkin Bilgiler**

	Cari Dönem	Önceki Dönem
Genel Karşılıklar	228,439	199,612
I. Grup Kredi ve Alacaklar İçin Ayrılanlar (Toplam)	168,583	155,734
Katılma Hesapları Payı	63,536	63,922
Kurum Payı	105,047	91,812
Diğer	-	-
I. Grup Kredi ve Alacıklardan Ödeme Süresi Uzatılanlar için İlave Olarak Ayrılanlar	3,512	1,728
Katılma Hesapları Payı	946	656
Kurum Payı	2,566	1,072
Diğer	-	-
II. Grup Kredi ve Alacaklar İçin Ayrılanlar (Toplam)	40,510	25,559
Katılma Hesapları Payı	15,423	8,682
Kurum Payı	25,087	16,877
Diğer	-	-
II. Grup Kredi ve Alacıklardan Ödeme Süresi Uzatılanlar için İlave Olarak Ayrılanlar	15,647	10,455
Katılma Hesapları Payı	6,134	3,343
Kurum Payı	9,513	7,112
Diğer	-	-
Gayrinakdi Krediler İçin Ayrılanlar	19,346	18,319
Diğer	-	-

**8.2. Dövizde Endeksli Krediler ve Finansal Kiralama Alacakları Anapara Kur Azalışı Karşılıklarına İlişkin Bilgiler**

Bilanço tarihi itibarıyla 457 TL tutarında dövizde endeksli kredilere ait anapara kur azalışları aktifte yer alan krediler ile netleştirilmektedir (31 Aralık 2014: 35,831 TL).

**8.3. Çalışan Hakları Karşılığına İlişkin Yükümlülükler**

Grup'un 30 Eylül 2015 tarihi itibarıyla kayıtlara yansıtılan 9,426 TL (31 Aralık 2014: 10,634 TL) tutarında izin karşılığı, 14,064 TL (31 Aralık 2014: 24,814 TL) tutarında performans primi karşılığı ve 47,897 TL (31 Aralık 2014: 43,117 TL) tutarında kıdem tazminatı karşılığı bulunmaktadır.

**8.4. Diğer Karşılıklara İlişkin Bilgiler****8.4.1. Muhtemel Riskler İçin Ayrılan Serbest Karşılıklara İlişkin Bilgiler**

Bilanço tarihi itibarıyla Grup'un muhtemel riskler için ayırdığı karşılık rakamı bulunmamaktadır (31 Aralık 2014: Bulunmamaktadır).

**8.4.2. Diğer Karşılıkların, Karşılıklar Toplamının %10'unu Aşması Halinde Aşıma Sebep Olan Alt Hesapların İsim ve Tutarlarına İlişkin Bilgiler**

	Cari Dönem	Önceki Dönem
Çekler İçin Ayrılan Özel Karşılık	8,649	6,735
Tazmin Edilmemiş ve Nakde Dönüşmemiş Gayrinakdi Krediler İçin Ayrılan Özel Karşılık	38,025	25,929
Aleyhe Açılan Davalar İçin Ayrılan Karşılık	14,028	11,565
Spot Türev İşlemleri Değer Düşme Karşılığı	1,260	586
Katılma Hesaplarına Dağıtılacak Karlardan Ayrılan Karşılık (*)	51,234	28,942
Kredi Kartı Promosyon Gideri Karşılığı	1,717	2,042
Diğer	1,674	-
<b>Toplam</b>	<b>116,587</b>	<b>75,799</b>

(\*)Bankalarca Kredilerin ve Diğer Alacakların Niteliklerinin Belirlenmesi ve Bunlar İçin Ayrılabacak Karşılıklara İlişkin Usul ve Esaslar Hakkında Yönetmelik'in 14. maddesi uyarınca özel ve genel karşılıklar ile Tasarruf Mevduatı Sigorta Fonu priminin katılma hesapları payına düşen kısmının karşılanmasında kullanılmak üzere ayrılmıştır.

**9. Vergi Borcuna İlişkin Açıklamalar****9.1. Cari Vergi Borcuna İlişkin Açıklamalar****9.1.1. Vergi Karşılığına İlişkin Açıklamalar**

Bilanço tarihi itibarıyla Grup'un 72,991 TL tutarında kurumlar vergisi yükümlülüğü (31 Aralık 2014: 111,885 TL) ve 44,109 TL tutarında (31 Aralık 2014: 75,654 TL) peşin ödenmiş vergisi bulunmaktadır. Katılım Bankası kurumlar vergisi yükümlülüğünü ve peşin ödenmiş vergiyi finansal tablolarda net olarak göstermiştir.

**9.1.2. Ödenecek Vergilere İlişkin Bilgiler**

	Cari Dönem	Önceki Dönem
Ödenecek Kurumlar Vergisi	28,882	36,231
Menkul Sermaye İradı Vergisi	9,454	9,974
Gayrimenkul Sermaye İradı Vergisi	861	843
BSMV	17,290	11,899
Kambiyo Muameleleri Vergisi	-	-
Ödenecek Katma Değer Vergisi	1,011	2,383
Diğer	6,855	7,612
<b>Toplam</b>	<b>64,353</b>	<b>68,942</b>

**9.1.3. Primlere İlişkin Bilgiler**

	Cari Dönem	Önceki Dönem
Sosyal Sigorta Primleri-Personel	2,928	2,864
Sosyal Sigorta Primleri-İşveren	3,166	3,051
Banka Sosyal Yardım Sandığı Primleri-Personel	-	-
Banka Sosyal Yardım Sandığı Primleri-İşveren	-	-
Emekli Sandığı Aidatı ve Karşılıkları-Personel	-	-
Emekli Sandığı Aidatı ve Karşılıkları-İşveren	-	-
İşsizlik Sigortası-Personel	209	205
İşsizlik Sigortası-İşveren	418	409
Diğer	55	47
<b>Toplam</b>	<b>6,776</b>	<b>6,576</b>

**9.2. Ertelenmiş Vergi Borcuna İlişkin Açıklamalar**

Grup'un bilanço tarihi itibarıyla net ertelenmiş vergi borcu bulunmamaktadır (31 Aralık 2014: Bulunmamaktadır).

**10. Sermaye Benzeri Kredilere İlişkin Açıklamalar**

	Cari Dönem		Önceki Dönem	
	TP	YP	TP	YP
Yurtiçi Bankalardan	-	-	-	-
Yurtiçi Diğer Kuruluşlardan	-	-	-	-
Yurtdışı Bankalardan	-	769,978	-	-
Yurtdışı Diğer Kuruluşlardan	-	-	-	-
<b>Toplam</b>	-	<b>769,978</b>	-	-

Katılım Bankası, National Commercial Bank'tan 31 Mart 2015 tarihinde 100 milyon ABD Doları tutarında 10 yıl vadeli %7.23 karpaylı, 30 Haziran 2015 tarihinde 150 milyon ABD Doları tutarında 10 yıl vadeli %7.78 karpaylı sermaye benzeri murabaha kredileri sağlamıştır. Bu sermaye benzeri murabaha kredileri, BDDK'nın 26 Mart 2015 ve 30 Haziran 2015 tarihli yazıları uyarınca, Banka kayıtlarına intikal tarihi itibarıyla katkı sermaye hesaplamalarına dahil edilmesi uygun görülmüştür.

**11. Özkaynaklara İlişkin Bilgiler****11.1. Ödenmiş Sermayenin Gösterimi**

	Cari Dönem	Önceki Dönem
Hisse Senedi Karşılığı	2,600,000	2,600,000
İmtiyazlı Hisse Senedi Karşılığı	-	-

**11.2. Ödenmiş Sermaye Tutarı, Grup'ta Kayıtlı Sermaye Sisteminin Uygulanıp Uygulanmadığı Hususunun Açıklanması ve Bu Sistem Uygulanıyor ise Kayıtlı Sermaye Tavanı**

Grup'ta kayıtlı sermaye sistemi uygulanmamaktadır.

**11.2.1. Cari Dönem İçinde Yapılan Sermaye Artırımları ve Kaynakları ile Arttırılan Sermaye Payına İlişkin Diğer Bilgiler**

Cari dönemde sermaye artırımı yapılmamıştır (31 Aralık 2014: 225,000 TL nakdi, 600,000 TL sermaye yedeklerinden olmak üzere toplam 825,000 TL sermaye artırımı yapılmıştır).

**11.2.2. Cari Dönem İçinde Sermaye Yedeklerinden Sermayeye İlave Edilen Kısma İlişkin Bilgiler**

Cari dönemde sermaye yedeklerinden sermayeye ilave yapılmamıştır (31 Aralık 2014: 600,000 TL).

Cari dönem içinde yeniden değerlendirme fonlarından sermayeye ilave edilen kısım bulunmamaktadır (31 Aralık 2014: Bulunmamaktadır).

**11.2.3. Son Mali Yılın ve Onu Takip Eden Ara Dönemin Sonuna Kadar Olan Sermaye Taahhütleri, Bu Taahhütlerin Genel Amacı ve Bu Taahhütler İçin Gerekli Tahmini Kaynaklar**

Bilanço tarihi itibarıyla, Grup'un sermaye taahhüdü bulunmamaktadır (31 Aralık 2014: Bulunmamaktadır).

### 11.3. Grup'un Gelirleri, Kârlılığı ve Likiditesine İlişkin Geçmiş Dönem Göstergeleri ile Bu Göstergelerdeki Belirsizlikler Dikkate Alınarak Yapılacak Öngörülerin, Katılım Bankası'nın Özkaynakları Üzerindeki Tahmini Etkileri

Grup'un gelirleri, kârlılığı ve likiditesine ilişkin geçmiş dönem göstergelerinde bir belirsizlik bulunmamaktadır.

### 11.4. Sermayeyi Temsil Eden Hisse Senetlerine Tanınan İmtiyazlara İlişkin Özet Bilgiler

Grup'un imtiyazlı hisse senedi bulunmamaktadır (31 Aralık 2014: Bulunmamaktadır).

### 11.5. Menkul Değerler Değer Artış Fonuna İlişkin Bilgiler

	Cari Dönem		Önceki Dönem	
	TP	YP	TP	YP
Satılmaya Hazır Menkul Değerlerden	(16,373)	(16,738)	7,431	3,939
Değerleme Farkı	(16,373)	(16,738)	7,431	3,939
Kur Farkı	-	-	-	-
<b>Toplam</b>	<b>(16,373)</b>	<b>(16,738)</b>	<b>7,431</b>	<b>3,939</b>

### 11.6. Özkaynaklara İlişkin Diğer Hususlar

Katılım Bankası, 27 Mart 2015 tarihinde yapılan Olağan Genel Kurulu'nda aldığı karar gereği 2014 yılı karı olan 334,228 TL'nin 15,672 TL'sini yasal yedeklere, 318,556 TL'sini olağanüstü yedeklere transfer etmiştir.

## III. Konsolide Bilançonun Nazım Hesaplara İlişkin Olarak Açıklanması Gereken Hususlar

### 1. Nazım Hesaplarda Yer Alan Yükümlülüklerle İlişkin Açıklama

#### 1.1. Gayri Kabulü Rücu Nitelikteki Taahhütlerin Türü ve Miktarı

	Cari Dönem	Önceki Dönem
Vadeli Aktif Değerler Alım-Satım Taahhütleri	1,815,842	1,435,707
Kul. Gar. Kredi Tahsis Taahhütleri	11,060	26,616
Çekler İçin Ödeme Taahhütlerimiz	1,323,003	1,253,169
İhracat Taahhütlerinden Kaynaklanan Vergi ve Fon Yükümlülükleri	2,132	1,678
Kredi Kartları Harcama Limiti Taahhütleri	844,719	805,524
Kredi Kartları ve Bankacılık Hizmetlerine İlişkin Promosyon Uyg. Taah.	1,664	1,253
Diğer Cayılamaz Taahhütler	18,585	38,309
<b>Toplam</b>	<b>4,017,005</b>	<b>3,562,256</b>

#### 1.2. Nazım Hesap Kalemlerinden Kaynaklanan Muhtemel Zararların ve Taahhütlerin Yapısı ve Tutarına İlişkin Bilgiler

##### 1.2.1. Garantiler, Banka Aval ve Kabulleri ve Mali Garanti Yerine Geçen Teminatlar ve Diğer Akreditifler Dahil Gayrinakdi Krediler

	Cari Dönem	Önceki Dönem
Teminat Mektupları	10,990,409	9,230,089
Banka Aval ve Kabulleri	610,909	514,122
Akreditifler	1,043,999	904,206
Diğer Garantiler	-	-
<b>Toplam</b>	<b>12,645,317</b>	<b>10,648,417</b>

## 1.2.2. Kesin Teminatlar, Geçici Teminatlar, Kefaletler ve Benzeri İşlemler

	Cari Dönem	Önceki Dönem
Geçici Teminat Mektupları	1,116,557	1,260,248
Kesin Teminat Mektupları	5,777,921	4,997,974
Avans Teminat Mektupları	554,401	430,384
Gümrüklere Verilen Teminat Mektupları	450,367	396,201
Diğer Teminat Mektupları	3,091,163	2,145,282
<b>Toplam</b>	<b>10,990,409</b>	<b>9,230,089</b>

## 1.2.3. Gayrinakdi Kredilerin Toplam Tutarı

	Cari Dönem	Önceki Dönem
Nakit Kredi Teminine Yönelik Olarak Açılan Gayrinakdi Krediler	2,034,100	1,227,358
Bir Yıl veya Daha Az Süreli Asıl Vadeli	80,315	70,804
Bir Yıldan Daha Uzun Süreli Asıl Vadeli	1,953,785	1,156,554
Diğer Gayrinakdi Krediler	10,611,217	9,421,059
<b>Toplam</b>	<b>12,645,317</b>	<b>10,648,417</b>

## IV. Konsolide Bilançonun Gelir Tablosuna İlişkin Olarak Açıklanması Gereken Hususlar

## 1. Kar Payı Gelirleri

## 1.1. Kredilerden Alınan Kar Paylarına İlişkin Bilgiler

	Cari Dönem		Önceki Dönem	
	TP	YP	TP	YP
Kredilerden Alınan Kar Payı Gelirleri (*)	1,697,353	61,764	1,351,224	39,365
Kısa Vadeli Kredilerden	480,868	14,430	384,277	10,989
Orta ve Uzun Vadeli Kredilerden	1,212,466	47,334	961,676	28,376
Takipteki Alacaklardan Alınan Kar Payı Gelirleri	4,019	-	5,271	-
Kaynak Kul. Destekleme Fonundan Alınan Primler	-	-	-	-
<b>Toplam</b>	<b>1,697,353</b>	<b>61,764</b>	<b>1,351,224</b>	<b>39,365</b>

(\*)Nakdi kredilere ilişkin ücret ve komisyon gelirlerini de içermektedir.

## 1.2. Bankalardan Alınan Kar Payı Gelirlerine İlişkin Bilgiler

	Cari Dönem		Önceki Dönem	
	TP	YP	TP	YP
T.C. Merkez Bankasından	3,886	1,882	-	-
Yurtiçi Bankalardan	-	-	-	-
Yurtdışı Bankalardan	-	231	-	248
Yurtdışı Merkez ve Şubelerden	-	-	-	-
<b>Toplam</b>	<b>3,886</b>	<b>2,113</b>	<b>-</b>	<b>248</b>

## 1.3. Menkul Değerlerden Alınan Kar Paylarına İlişkin Bilgiler

	Cari Dönem		Önceki Dönem	
	TP	YP	TP	YP
Alım Satım Amaçlı Finansal Varlıklardan	-	-	-	-
Gerçeğe Uygun Değer Farkı Kâr veya Zarara Yansıtılan Finansal Varlıklardan	-	-	-	-
Satılmaya Hazır Finansal Varlıklardan	74,438	27,296	63,559	10,292
Vadeye Kadar Elde Tutulacak Yatırımlar	57,379	-	22,746	-
<b>Toplam</b>	<b>131,817</b>	<b>27,296</b>	<b>86,305</b>	<b>10,292</b>

# TÜRKİYE FİNANS KATILIM BANKASI AŞ

## 30 Eylül 2015 Tarihi İtibarıyla Konsolide Finansal Rapor

### 1.4. İştirak ve Bağlı Ortaklıklardan Alınan Kar Paylarına İlişkin Bilgiler

Cari dönemde Katılım Bankası'nın iştirak ve bağlı ortaklıklardan alınan kar payı bulunmamaktadır (30 Eylül 2014: Bulunmamaktadır).

### 2. Kar Payı Giderleri

#### 2.1. Kullanılan Kredilere Verilen Kar Payı Giderine İlişkin Bilgiler

	Cari Dönem		Önceki Dönem	
	TP	YP	TP	YP
Bankalara	39,671	116,399	8,304	98,825
T.C. Merkez Bankasına	-	-	-	-
Yurtiçi Bankalara	6,809	3,335	-	726
Yurtdışı Bankalara (*)	32,862	113,064	8,304	98,099
Yurtdışı Merkez ve Şubelere	-	-	-	-
Diğer Kuruluşlara	175	730	520	415
<b>Toplam</b>	<b>39,846</b>	<b>117,129</b>	<b>8,824</b>	<b>99,240</b>

(\*)Kullanılan kredilere ilişkin ücret ve komisyon giderlerini de içermektedir.

#### 2.2. İştirak ve Bağlı Ortaklıklara Verilen Kar Payı Giderlerine İlişkin Bilgiler

Cari dönemde Grup'un bağlı ortaklık ve iştirakleri ile ilgili kar payı gideri bulunmamaktadır (30 Eylül 2014: Bulunmamaktadır).

#### 2.3. İhraç Edilen Menkul Kıymetlere Verilen Kar Payı Giderlerine İlişkin Bilgiler

	Cari Dönem		Önceki Dönem	
	TP	YP	TP	YP
İhraç Edilen Menkul Kıymetlere Verilen Kar Payı Giderleri	27,942	136,075	6,221	67,953
<b>Toplam</b>	<b>27,942</b>	<b>136,075</b>	<b>6,221</b>	<b>67,953</b>

### 3. Ticari Kar/Zarara İlişkin Açıklamalar (net)

	Cari Dönem	Önceki Dönem
<b>Kar</b>	<b>8,291,697</b>	<b>2,554,312</b>
Sermaye Piyasası İşlemleri Karı	1,062	1,165
Türev Finansal İşlemlerden	864,806	432,460
Kambiyo İşlemlerinden Kar	7,425,829	2,120,687
<b>Zarar</b>	<b>(8,261,512)</b>	<b>(2,521,156)</b>
Sermaye Piyasası İşlemleri Zararı	(402)	(921)
Türev Finansal İşlemlerden	(911,989)	(424,951)
Kambiyo İşlemlerinden Zarar	(7,349,121)	(2,095,284)

Cari dönemde kambiyo işlemlerinden kar tutarında türev finansal işlemlerin kur değişimlerinden kaynaklanan tutar bulunmamaktadır (30 Eylül 2014: 21,202 TL). Kambiyo işlemlerinden zarar tutarında türev finansal işlemlerin kur değişimlerinden kaynaklanan tutar bulunmamaktadır (30 Eylül 2014: 23,742 TL).

## 4. Diğer Faaliyet Gelirlerine İlişkin Açıklamalar

	Cari Dönem	Önceki Dönem
Haberleşme Giderleri Karşılığı	4,992	5,465
Aktifin Satışından Elde Edilen Gelirler	8,840	9,253
Çek Karnesi Bedelleri	6,519	6,642
Geçmiş Yıl Giderlerine Ait Düzeltme Hesabı	61,550	110,558
Diğer	15,219	15,656
<b>Toplam</b>	<b>97,120</b>	<b>147,574</b>

## 5. Grup'un Kredi ve Diğer Alacaklara İlişkin Değer Düşüş Karşılıkları

	Cari Dönem	Önceki Dönem
<b>Kredi ve Diğer Alacaklara İlişkin Özel Karşılıklar</b>	<b>342,826</b>	<b>164,847</b>
III. Grup Kredi ve Alacaklardan	67,898	37,832
IV. Grup Kredi ve Alacaklardan	179,545	55,763
V. Grup Kredi ve Alacaklardan	87,325	66,493
Tahsili Şüpheli Ücret Komisyon ve Diğer Alacaklar	8,058	4,759
<b>Genel Karşılık Giderleri</b>	<b>28,402</b>	<b>32,908</b>
<b>Muhtemel Riskler İçin Ayrılan Serbest Karşılık Giderleri</b>	-	-
<b>Menkul Değerler Değer Düşme Giderleri</b>	-	-
Gerçeğe Uygun Değer Farkı Kâr veya Zarara Yansıtılan FV	-	-
Satılmaya Hazır Finansal Varlıklar	-	-
<b>İştirakler, Bağlı Ortaklıklar ve VKET Men. Değ. Değer Düşüş Giderleri</b>	-	-
İştirakler	-	-
Bağlı Ortaklıklar	-	-
Birlikte Kontrol Edilen Ortaklıklar (İş Ortaklıkları)	-	-
Vadeye Kadar Elde Tutulacak Yatırımlar	-	-
<b>Diğer(*)</b>	<b>43,368</b>	<b>18,370</b>
<b>Toplam</b>	<b>414,596</b>	<b>216,125</b>

(\*) 43,368 TL tutarındaki diğer karşılık giderleri 7,024 TL tutarında çek karşılığı giderlerinden, 14,717 TL tutarında tazmin edilmemiş ve nakde dönüşmemiş gayrinakdi krediler için ayrılan özel karşılık giderlerinden, 17,490 TL tutarında katılma hesapları payına düşen özel karşılık giderlerinden, 2,463 TL tutarında dava karşılığı giderlerinden ve 1,674 TL tutarında diğer giderlerden oluşmaktadır (30 Eylül 2014: 18,370 TL tutarındaki diğer karşılık giderleri 1,298 TL tutarında çek karşılığı giderlerinden, 4,956 TL tutarında tazmin edilmemiş ve nakde dönüşmemiş gayrinakdi krediler için ayrılan özel karşılık giderlerinden, 9,112 TL tutarında katılma hesapları payına düşen özel karşılık giderlerinden ve 3,004 TL tutarında dava karşılığı giderlerinden oluşmaktadır).



## 6. Diğer Faaliyet Giderlerine İlişkin Bilgiler

	Cari Dönem	Önceki Dönem
Personel Giderleri	309,769	257,462
Kıdem Tazminatı Karşılığı	4,779	5,760
Banka Sosyal Yardım Sandığı Varlık Açıkları Karşılığı	-	-
Maddi Duran Varlık Değer Düşüş Giderleri	-	863
Maddi Duran Varlık Amortisman Giderleri	26,314	23,910
Maddi Olmayan Duran Varlık Değer Düşüş Giderleri	-	-
Şerefiye Değer Düşüş Gideri	-	-
Maddi Olmayan Duran Varlık Amortisman Giderleri	22,149	14,784
Özkaynak Yöntemi Uygulanan Ortaklık Payları Değer Düşüş Gideri	-	-
Elden Çıkarılacak Kıymetler Değer Düşüş Giderleri	1,072	299
Elden Çıkarılacak Kıymetler Amortisman Giderleri	708	710
Satış Amaçlı Elde Tutulan ve Durdurulan Faaliyetlere İlişkin Duran Varlıklar Değer Düşüş Giderleri	-	-
Diğer İşletme Giderleri	149,536	140,590
Faaliyet Kiralama Giderleri	57,435	48,706
Bakım ve Onarım Giderleri	3,946	3,341
Reklam ve İlan Giderleri	14,586	27,547
Diğer Giderler	73,569	60,996
Aktiflerin Satışından Doğan Zararlar	276	506
Diğer	93,605	88,208
<b>Toplam</b>	<b>608,208</b>	<b>533,092</b>

## 7. Sürdürülen Faaliyetler Vergi Karşılığına İlişkin Açıklamalar:

Grup'un sürdürülen faaliyetler vergi mutabakatı aşağıdaki gibidir:

	Cari Dönem	Önceki Dönem
Vergi öncesi kar	224,245	323,127
Kurumlar vergisi oranı	% 20	% 20
İndirimler ve İlaveler Öncesi Vergi Tutarı	44,849	64,625
İndirimler	(68,167)	(48,813)
İlaveler	70,846	52,455
<b>Hesaplanan Vergi</b>	<b>47,528</b>	<b>68,267</b>

## 8. Net Dönem Kar/Zararına İlişkin Açıklama

## 8.1. Olağan Bankacılık İşlemlerinden Kaynaklanan Gelir ve Gider Kalemlerinin Niteliği, Boyutu ve Tekrarlanma Oranının Açıklanması Grup'un Dönem İçindeki Performansının Anlaşılması İçin Gerekli ise, Bu Kalemlerin Niteliği ve Tutarı

Olağan bankacılık işlemlerinden kaynaklanan kar payı gelirleri 2,039,730 TL, kar payı giderleri 1,026,228 TL olarak gerçekleşmiştir (30 Eylül 2014: kar payı gelirleri; 1,565,606 TL; kar payı giderleri: 784,623 TL).

## 8.2. Konsolide Finansal Tablo Kalemlerine İlişkin Olarak Yapılan Bir Tahmindeki Değişikliğin Kâr/Zarara Etkisi, Daha Sonraki Dönemleri de Etkilemesi Olasılığı Varsa, İlgili Dönemleri ve Gerekli Bilgiler

Konsolide finansal tablo kalemlerine ilişkin olarak yapılan tahminlerle ilgili önemli değişiklikler ve bunların kar/zarara etkisi bulunmamaktadır (30 Eylül 2014: Bulunmamaktadır).

# TÜRKİYE FİNANS KATILIM BANKASI AŞ

30 Eylül 2015 Tarihi İtibarıyla Konsolide Finansal Rapor

## 9. Gelir Tablosunda Yer Alan Diğer Kalemlerin, Gelir Tablosu Toplamının %10'u Aşması Halinde Bu Kalemlerin En Az %20'sini Oluşturan Alt Hesaplara İlişkin Bilgiler

Diğer Alınan Ücret ve Komisyonlar	Cari Dönem	Önceki Dönem
İthalat Akreditifi Komisyonları	550	378
Tahsil Senedi/Çeki Komisyonları	2,559	2,133
Havale Komisyonları	6,781	7,052
Sigorta ve Aracılık Komisyonları	16,031	12,740
İtibar Mektupları Komisyonları	1,936	1,610
Ekspertiz Ücretleri	14,799	15,559
Kredi Kartı Ücret ve Komisyonları	24,615	22,991
Üye İşyeri Pos. Al.Ücret ve Komisyonlar	20,979	13,514
Peşin İthalat Komisyonları	1,720	2,559
Diğer Komisyon ve Ücretler	20,998	22,642
<b>Toplam</b>	<b>110,968</b>	<b>101,178</b>

Diğer Verilen Ücret ve Komisyonlar	Cari Dönem	Önceki Dönem
Pos İşlem Komisyon Giderleri	38,982	27,836
7/24 Kart Yurtiçi Verilen ATM Komisyonu	1,260	975
Kredi Kartları Hizmet ve Kullanım Giderleri	4,295	3,210
Eft İçin Verilen Komisyon ve Ücretler	1,511	785
Diğer Komisyon ve Ücretler	37,037	26,860
<b>Toplam</b>	<b>83,085</b>	<b>59,666</b>

## V. Konsolide Nakit Akış Tablosuna İlişkin Olarak Açıklanması Gereken Hususlar

### 1. Dönem Sonundaki Nakit ve Nakde Eşdeğer Varlıklara İlişkin Bilgiler

	Cari Dönem	Önceki Dönem
Nakit	1,911,015	2,018,473
Kasa ve Efektif Deposu	307,448	236,142
T.C. Merkez Bankası	1,540,445	1,766,900
Yoldaki Paralar	63,122	15,431
Nakde Eşdeğer Varlıklar	778,609	635,121
Bankalarası Para Piyasalarından Alacaklar	-	-
Bankalar ve Diğer Mali Kuruluşlar	778,609	635,121
<b>Toplam Nakit ve Nakde Eşdeğer Varlıklar</b>	<b>2,689,624</b>	<b>2,653,594</b>

# TÜRKİYE FİNANS KATILIM BANKASI AŞ

30 Eylül 2015 Tarihi İtibarıyla Konsolide Finansal Rapor

## VI. Ana Ortaklık Katılım Bankası'nın Dahil Olduğu Risk Grubu ile İlgili Olarak Açıklanması Gereken Hususlar

### 1. Ana Ortaklık Katılım Bankası'nın Dahil Olduğu Risk Grubuna İlişkin İşlemlerin Hacmi, Dönem Sonunda Sonuçlanmamış Kredi ve Mevduat İşlemleri, Döneme İlişkin Gelir ve Giderler

#### 1.1. Ana Ortaklık Katılım Bankası'nın Dahil Olduğu Risk Grubuna Ait Kredi ve Diğer Alacaklar Hesaplarına İlişkin Bilgiler

##### Cari Dönem

Bankanın Dahil Olduğu Risk Grubu	İştirak, Bağlı Ortaklık ve Birlikte Kontrol Edilen Ortaklıklar (İş Ortaklıkları)		Bankanın Doğrudan ve Dolaylı Ortakları		Risk Grubuna Dahil Olan Diğer Gerçek ve Tüzel Kişiler	
	Nakdi	G.Nakdi	Nakdi	G.Nakdi	Nakdi	G.Nakdi
<b>Krediler ve Diğer Alacaklar</b>						
Dönem Başı Bakiyesi	-	-	117	24,475	99,128	86,904
Dönem Sonu Bakiyesi (*)	-	-	449	11,161	116,935	103,883
<b>Alınan Kar Payı ve Komisyon Gelirleri</b>	-	-	<b>239</b>	-	<b>28,202</b>	<b>356</b>

(\*)Ana Ortaklık Katılım Bankası'nın dahil olduğu risk grubuna kullanılan 4,324 TL tutarındaki finansal kiralama alacakları nakdi tutarlara dahil edilmiştir.

##### Önceki Dönem

Bankanın Dahil Olduğu Risk Grubu	İştirak, Bağlı Ortaklık ve Birlikte Kontrol Edilen Ortaklıklar (İş Ortaklıkları)		Bankanın Doğrudan ve Dolaylı Ortakları		Risk Grubuna Dahil Olan Diğer Gerçek ve Tüzel Kişiler	
	Nakdi	G.Nakdi	Nakdi	G.Nakdi	Nakdi	G.Nakdi
<b>Krediler ve Diğer Alacaklar</b>						
Dönem Başı Bakiyesi	-	-	106	33,432	202,554	100,277
Dönem Sonu Bakiyesi (*)	-	-	117	24,475	99,128	86,904
<b>Alınan Kar Payı ve Komisyon Gelirleri (**)</b>	-	-	<b>184</b>	-	<b>28,247</b>	<b>432</b>

(\*)Katılım Bankası'nın dahil olduğu risk grubuna kullanılan 8,760 TL tutarındaki finansal kiralama alacakları nakdi tutarlara dahil edilmiştir.

(\*\*)Önceki dönem bakiyeleri 30 Eylül 2014 tutarlarını ifade etmektedir.

#### 1.2. Ana Ortaklık Katılım Bankası'nın Dahil Olduğu Risk Grubuna Ait Özel Cari ve Katılma Hesaplarına İlişkin Bilgiler

Bankanın Dahil Olduğu Risk Grubu	İştirak, Bağlı Ortaklık ve Birlikte Kontrol Edilen Ortaklıklar (İş Ortaklıkları)		Bankanın Doğrudan ve Dolaylı Ortakları		Risk Grubuna Dahil Olan Diğer Gerçek ve Tüzel Kişiler	
	Cari Dönem	Önceki Dönem	Cari Dönem	Önceki Dönem	Cari Dönem	Önceki Dönem
<b>Özel Cari ve Katılma Hesapları</b>						
Dönem Başı	-	-	287,685	220,461	197,775	97,125
Dönem Sonu	-	-	302,269	287,685	170,823	197,775
<b>Katılma Hesapları Kar Payı Gideri (*)</b>	-	-	<b>9,336</b>	<b>6,472</b>	<b>6,210</b>	<b>2,627</b>

(\*)Önceki dönem bakiyeleri 30 Eylül 2014 tutarlarını ifade etmektedir.

**1.3. Ana Ortaklık Katılım Bankası'nın, Dahil Olduğu Risk Grubu ile Yaptığı Vadeli İşlemler ile Opsiyon Sözleşmeleri ile Benzeri Diğer Sözleşmelere İlişkin Bilgiler**

Bankanın Dahil Olduğu Risk Grubu	İştirak, Bağlı Ortaklık ve Birlikte Kontrol Edilen Ortaklıklar (İş Ortaklıkları)		Bankanın Doğrudan ve Dolaylı Ortakları		Risk Grubuna Dahil Olan Diğer Gerçek ve Tüzel Kişiler	
	Cari Dönem	Önceki Dönem	Cari Dönem	Önceki Dönem	Cari Dönem	Önceki Dönem
<b>Gerçeğe Uygun Değer Farkı Kâr veya Zarara Yansıtılan İşlemler</b>						
Dönem Başı	-	-	-	-	37,623	-
Dönem Sonu	-	-	-	-	42,606	37,623
Toplam Kâr / Zarar (*)	-	-	-	-	(3)	-
<b>Riskten Korunma Amaçlı İşlemler</b>						
Dönem Başı	-	-	-	-	-	-
Dönem Sonu	-	-	-	-	-	-
Toplam Kâr / Zarar	-	-	-	-	-	-

(\*)Önceki dönem bakiyeleri 30 Eylül 2014 tutarlarını ifade etmektedir.

**1.4. Ana Ortaklık Katılım Bankası'nın Dahil Olduğu Risk Grubundan Alınan Kredilere İlişkin Bilgiler**

Bankanın Dahil Olduğu Risk Grubu	İştirak, Bağlı Ortaklık ve Birlikte Kontrol Edilen Ortaklıklar (İş Ortaklıkları)		Bankanın Doğrudan ve Dolaylı Ortakları		Risk Grubuna Dahil Olan Diğer Gerçek ve Tüzel Kişiler	
	Cari Dönem	Önceki Dönem	Cari Dönem	Önceki Dönem	Cari Dönem	Önceki Dönem
<b>Alınan Krediler</b>						
Dönem Başı	-	-	1,205,341	1,114,834	-	-
Dönem Sonu	-	-	1,379,994	1,205,341	-	-
<b>Ödenen Kar Payı ve Komisyon Gideri (*)</b>	-	-	<b>52,843</b>	<b>32,811</b>	-	-

(\*)Önceki dönem bakiyeleri 30 Eylül 2014 tutarlarını ifade etmektedir.

**VII. Bilanço Tarihi Sonrası Hususlara İlişkin Açıklama ve Dipnotlar**

**1. Bilanço Sonrası Hususlar ile İlgili Henüz Sonuçlandırılmamış İşlemler ve Bunların Konsolide Finansal Tablolara Etkisi**

Bilanço sonrası hususlar ile ilgili henüz sonuçlandırılmamış işlemler ve bunların finansal tablolara etkisi bulunmamaktadır.

**2. Kurlarda Bilanço Tarihinden Sonra Ortaya Çıkan ve Açıklanmaması Finansal Tablo Kullanıcılarının Konsolide Finansal Tablolar Üzerinde Değerlendirme Yapmasını ve Karar Vermesini Etkileyecek Önemlilikteki Değişikliklerin Yabancı Para İşlemler ile Kalemlere ve Finansal Tablolara Olan Etkisi ile Ana Ortaklık Katılım Bankası'nın Yurtdışındaki Faaliyetlerine Etkisi**

Bilanço tarihinden sonra ve bu rapor tarihine kadar geçen süre içerisinde kurlarda önemli bir değişiklik oluşmamıştır.

**ALTINCI BÖLÜM: SINIRLI DENETİM RAPORUNA İLİŞKİN AÇIKLAMALAR**

**I. Sınırlı Denetim Raporuna İlişkin Olarak Açıklanması Gereken Hususlar**

Katılım Bankası'nın kamuya açıklanacak 30 Eylül 2015 tarihli konsolide finansal tabloları ve dipnotları Akis Bağımsız Denetim ve Serbest Muhasebeci Mali Müşavirlik AŞ (the Turkish member firm of KPMG International Cooperative, a Swiss entity) tarafından sınırlı denetime tabi tutulmuş ve 5 Kasım 2015 tarihli sınırlı denetim raporu bu raporun önünde sunulmuştur.