

Türkiye Finans Katılım Bankası Anonim Şirketi

**31 Mart 2018 tarihinde sona eren
ara hesap dönemine ait konsolide olmayan
finansal tablolar ve sınırlı denetim raporu**

TÜRKİYE FİNANS KATILIM BANKASI ANONİM ŞİRKETİ ARA DÖNEM FİNANSAL BİLGİLERE İLİŞKİN SINIRLI DENETİM RAPORU

Türkiye Finans Katılım Bankası Anonim Şirketi
Yönetim Kurulu'na

Giriş

Türkiye Finans Katılım Bankası A.Ş.'nin ("Banka") 31 Mart 2018 tarihli ilişikteki konsolide olmayan bilançosunun ve aynı tarihte sona eren üç aylık döneme ait konsolide olmayan kar veya zarar tablosunun, konsolide olmayan kar veya zarar ve diğer kapsamlı gelir tablosunun, konsolide olmayan özkaynak değişim tablosunun ve konsolide olmayan nakit akış tablosu ile önemli muhasebe politikalarının özetinin ve diğer açıklayıcı dipnotlarının sınırlı denetimini yürütmüş bulunuyoruz. Banka yönetimi, söz konusu ara dönem finansal bilgilerin 1 Kasım 2006 tarihli ve 26333 sayılı Resmi Gazete'de yayımlanan "Bankaların Muhasebe Uygulamalarına ve Belgelerin Saklanması İlişkin Usul ve Esaslar Hakkında Yönetmelik" ve Bankacılık Düzenleme ve Denetleme Kurulu tarafından bankaların hesap ve kayıt düzenine ilişkin yayımlanan diğer düzenlemeler ile Bankacılık Düzenleme ve Denetleme Kurumu ("BDDK") genelge ve açıklamaları ve bunlar ile düzenlenmeyen konularda Türkiye Muhasebe Standardı 34 "Ara Dönem Finansal Raporlama Standardı" hükümlerini içeren; "BDDK Muhasebe ve Finansal Raporlama Mevzuatı"na uygun olarak hazırlanmasından ve gerçeğe uygun bir biçimde sunumundan sorumludur. Sorumluluğumuz, yaptığımız sınırlı denetime dayanarak söz konusu konsolide olmayan ara dönem finansal bilgilere ilişkin bir sonuç bildirmektir.

Sınırlı Denetimin Kapsamı

Yaptığımız sınırlı denetim, Sınırlı Bağımsız Denetim Standardı (SBDS) 2410 "Ara Dönem Finansal Bilgilerin, İşletmenin Yıllık Finansal Tablolarının Bağımsız Denetimini Yürüten Denetçi Tarafından Sınırlı Bağımsız Denetimi"ne uygun olarak yürütülmüştür. Ara dönem finansal bilgilere ilişkin sınırlı denetim, başta finans ve muhasebe konularından sorumlu kişiler olmak üzere ilgili kişilerin sorgulanması ve analitik prosedürler ile diğer sınırlı denetim prosedürlerinin uygulanmasından oluşur. Ara dönem finansal bilgilerin sınırlı denetiminin kapsamı; Bağımsız Denetim Standartlarına uygun olarak yapılan ve amacı finansal tablolar hakkında bir görüş bildirmek olan bağımsız denetimin kapsamına kıyasla önemli ölçüde dardır. Sonuç olarak ara dönem finansal bilgilerin sınırlı denetimi, denetim şirketinin, bir bağımsız denetimde belirlenebilecek tüm önemli hususlara vâkıf olabileceğine ilişkin bir güvence sağlamamaktadır. Bu sebeple, bir bağımsız denetim görüşü bildirmemekteyiz.


Sonuç

Sınırlı denetimimize göre, ilişikteki ara dönem konsolide olmayan finansal bilgilerin, Türkiye Finans Katılım Bankası A.Ş.'nin 31 Mart 2018 tarihi itibarıyla konsolide olmayan finansal durumunun, aynı tarihte sona eren üç aylık döneme ilişkin konsolide olmayan finansal performansının ve konsolide olmayan nakit akışlarının BDDK Muhasebe ve Raporlama Mevzuatı'na uygun olarak tüm önemli yönleriyle gerçeğe uygun bir biçimde sunulmadığı kanaatine varmamıza sebep olacak herhangi bir husus dikkatimizi çekmemiştir.

Mevzuattan Kaynaklanan Diğer Yükümlölüklere İlişkin Rapor

Sınırlı denetimimiz sonucunda, ilişkide yedinci bölümde yer verilen ara dönem faaliyet raporunda yer alan finansal bilgilerin sınırlı denetimden geçmiş ara dönem konsolide olmayan finansal tablolar ve açıklayıcı notlarda verilen bilgiler ile, tüm önemli yönleriyle, tutarlı olmadığına dair herhangi bir hususa rastlanmamıştır.

Güney Bağımsız Denetim ve Serbest Muhasebeci Mali Müşavirlik Anonim Şirketi
A member firm of Ernst & Young Global Limited



Cem Uçarlar
Sorumlu Denetçi, SMMM

10 Mayıs 2018
İstanbul, Türkiye

TÜRKİYE FİNANS KATILIM BANKASI AŞ'NİN
31 MART 2018 TARİHİ İTİBARIYLA HAZIRLANAN
ÜÇ AYLIK KONSOLİDE OLMAYAN FİNANSAL RAPORU

Katılım Bankası'nın Yönetim Merkezinin Adresi : Saray Mahallesi Sokullu Caddesi No:6
34768 Ümraniye / İstanbul
Katılım Bankası'nın Telefon ve Fax Numaraları : 0 216 676 20 00 / 0 216 676 29 17
Katılım Bankası'nın İnternet Sayfası Adresi : www.turkiyefinans.com.tr
İrtibat İçin Elektronik Posta Adresi : maliisler@turkiyefinans.com.tr

Bankacılık Düzenleme ve Denetleme Kurumu tarafından düzenlenen Bankalarca Kamuya Açıklanacak Finansal Tablolar ile Bunlara İlişkin Açıklama ve Dipnotlar Hakkında Tebliğe göre hazırlanan üç aylık konsolide olmayan finansal rapor aşağıda yer alan bölümlerden oluşmaktadır:

KATILIM BANKASI HAKKINDA GENEL BİLGİLER

KATILIM BANKASI'NIN KONSOLİDE OLMAYAN ARA DÖNEM FİNANSAL TABLOLARI

KATILIM BANKASI'NIN İLGİLİ DÖNEMDE UYGULANAN MUHASEBE POLİTİKALARINA İLİŞKİN AÇIKLAMALAR


KATILIM BANKASI'NIN MALİ BÜNYESİNE VE RİSK YÖNETİMİNE İLİŞKİN BİLGİLER

KONSOLİDE OLMAYAN FİNANSAL TABLOLARA İLİŞKİN AÇIKLAMA VE DİPNOTLAR

SINIRLI DENETİM RAPORU

ARA DÖNEM FAALİYET RAPORU

Bu raporda yer alan konsolide olmayan üç aylık finansal tablolar ile bunlara ilişkin açıklama ve dipnotlar Bankaların Muhasebe Uygulamalarına ve Belgelerin Saklanması İlişkin Usul ve Esaslar Hakkında Yönetmelik, Türkiye Muhasebe Standartları, Türkiye Finansal Raporlama Standartları, bunlara ilişkin ek ve yorumlar ile Bankamız kayıtlarına uygun olarak, aksi belirtilmediği müddetçe **bin Türk Lirası** cinsinden hazırlanmış olup, sınırlı bağımsız denetime tabi tutulmuş ve ilişikte sunulmuştur.


Saeed Mohammed
A. ALGHAMDI
Yönetim Kurulu
Başkanı


Wael Abdulaziz A. RAIES
Genel Müdür


Mete M. KANAT

Finansal Raporlamadan Sorumlu
Genel Müdür Yardımcısı



Eyüp ASKER

Finansal Raporlamadan
Sorumlu Müdür


Eren GÜRA
Denetim Komitesi
Başkanı


Faisal Omar A. ALSAGGAF

Denetim Komitesi
Üyesi


Müge ÖNER

Denetim Komitesi
Üyesi

Bu finansal rapor ile ilgili olarak soruların iletebileceği yetkili personele ilişkin bilgiler:

Ad-Soyad/Unvan: Sefa SEYHAN / Yönetici

Tel No: 0216 676 28 25

Fax No: 0216 676 29 17

İÇİNDEKİLER
BİRİNCİ BÖLÜM
GENEL BİLGİLER

SAYFA

I.	Katılım Bankası'nın Kuruluş Tarihi, Başlangıç Statüsü, Anılan Statüde Meydana Gelen Değişiklikleri İhtiva Eden Katılım Bankası'nın Tarihçesi	1
II.	Katılım Bankası'nın Sermaye Yapısı, Yönetim ve Denetimini Doğrudan veya Dolaylı Olarak Tek Başına veya Birlikte Elinde Bulunduran Ortakları, Varsa Bu Hususlarda Dönem İçindeki Değişiklikler ile Dahil Olduğu Gruba İlişkin Açıklama	1
III.	Katılım Bankası'nın, Yönetim Kurulu Başkan ve Üyeleri, Denetim Komitesi Üyeleri ile Genel Müdür ve Yardımcılarının, Varsa Katılım Bankası'nda Sahip Oldukları Paylara ve Sorumluluk Alanlarına İlişkin Açıklamalar	2
IV.	Katılım Bankası'nda Nitelikli Paya Sahip Kişi ve Kuruluşlara İlişkin Açıklamalar	3
V.	Katılım Bankası'nın Hizmet Türü ve Faaliyet Alanlarını İlişkin Özet Bilgi	3
VI.	Bankaların Konsolide Finansal Tablolarının Düzenlenmesine İlişkin Tebliğ ile Türkiye Muhasebe Standartları Gereği Yapılan Konsolidasyon İşlemleri Arasındaki Farklılıklar ile Tam Konsolidasyona veya Oransal Konsolidasyona Tabi Tutulan, Özkaynaklardan İndirilen ya da Bu Üç Yönteme Dahil Olmayan Kuruluşlar Hakkında Kısa Açıklama	4
VII.	Katılım Bankası ile Bağlı Ortaklıkları Arasında Özkaynakların Derhal Transfer Edilmesinin veya Borçların Geri Ödenmesinin Önünde Mevcut veya Muhtemel, Fiili veya Hukuki Engeller	4

İKİNCİ BÖLÜM

KONSOLİDE OLMAYAN FİNANSAL TABLOLAR

I.	Bilanço (Finansal Durum Tablosu)	5
II.	Nazım Hesaplar Tablosu	9
III.	Kar veya Zarar Tablosu	11
IV.	Kar veya Zarar ve Diğer Kapsamlı Gelir Tablosu	13
V.	Özkaynak Değişim Tablosu	15
VI.	Nakit Akış Tablosu	17

ÜÇÜNCÜ BÖLÜM

MUHASEBE POLİTİKALARI

I.	Sunum Esaslarına İlişkin Açıklamalar	19
II.	Finansal Araçların Kullanım Stratejisi ve Yabancı Para Cinsinden İşlemlere İlişkin Açıklamalar	20
III.	İştirakler ve Bağlı Ortaklıklara İlişkin Açıklamalar	20
IV.	Vadeli İşlem ve Opsiyon Sözleşmeleri ile Türev Ürünlerine İlişkin Açıklamalar	20
V.	Kar Payı Gelir ve Giderlerine İlişkin Açıklamalar	21
VI.	Ücret ve Komisyon Gelir ve Giderlerine İlişkin Açıklama ve Dipnotlar	21
VII.	Finansal Varlıklara İlişkin Açıklama ve Dipnotlar	21
VIII.	Beklenen Zarar Karşılıklarına İlişkin Açıklamalar	23
IX.	Finansal Araçların Netleştirilmesine İlişkin Açıklamalar	25
X.	Satış ve Geri Alış Anlaşmaları ve Menkul Değerlerin Ödünç Verilmesi İşlemlerine İlişkin Açıklamalar	25
XI.	Satış Amaçlı Elde Tutulan ve Durdurulan Faal. İlişkin Duran Varl. ile Bu Varlıklara İlişkin Borçlar Hakk. Açıklamalar	25
XII.	Şerefiye ve Diğer Maddi Olmayan Duran Varlıklara İlişkin Açıklama ve Dipnotlar	26
XIII.	Maddi Duran Varlıklara İlişkin Açıklama ve Dipnotlar	26
XIV.	Kiralama İşlemlerine İlişkin Açıklama ve Dipnotlar	27
XV.	Karşılıklar ve Koşullu Yükümlülüklere İlişkin Açıklamalar	27
XVI.	Koşullu Varlıklara İlişkin Açıklamalar	28
XVII.	Çalışanların Haklarına İlişkin Yükümlülüklere İlişkin Açıklamalar	28
XVIII.	Vergi Uygulamalarına İlişkin Açıklamalar	28
XIX.	Borçlanmalara İlişkin İlave Açıklamalar	29
XX.	İhraç Edilen Hisse Senetlerine İlişkin Açıklamalar	29
XXI.	Aval ve Kabullere İlişkin Açıklama ve Dipnotlar	30
XXII.	Devlet Teşviklerine İlişkin Açıklama ve Dipnotlar	30
XXIII.	Raporlamanın Bölümlemeye Göre Yapılmasına İlişkin Açıklama ve Dipnotlar	30
XXIV.	Sınıflandırmalar	31
XXV.	Diğer Hususlar	32

DÖRDÜNCÜ BÖLÜM

MALİ BÜNYEYE VE RİSK YÖNETİMİNE İLİŞKİN BİLGİLER

I.	Özkaynak Kalemlerine İlişkin Açıklamalar ve Dipnotlar	33
II.	Kur Riskine İlişkin Açıklama ve Dipnotlar	38
III.	Bankacılık Hesaplarından Kaynaklanan Hisse Senedi Pozisyon Riskine İlişkin Açıklama ve Dipnotlar	40
IV.	Likidite Riski Yönetimi ve Likidite Karşılama Oranına İlişkin Açıklama ve Dipnotlar	40
V.	Kaldıraç Oranına İlişkin Açıklama ve Dipnotlar	44
VI.	Riskten Korunma Muhasebesi Uygulamalarına İlişkin Açıklama ve Dipnotlar	44
VII.	Risk Yönetimine İlişkin Açıklama ve Dipnotlar	47

BEŞİNCİ BÖLÜM

KONSOLİDE OLMAYAN FİNANSAL TABLOLARA İLİŞKİN AÇIKLAMA VE DİPNOTLAR

I.	Aktif Kalemlere İlişkin Olarak Açıklanması Gereken Hususlar	48
II.	Pasif Kalemlere İlişkin Olarak Açıklanması Gereken Hususlar	63
III.	Nazım Hesaplara İlişkin Olarak Açıklanması Gereken Hususlar	72
IV.	Gelir Tablosuna İlişkin Olarak Açıklanması Gereken Hususlar	74
V.	Nakit Akış Tablosuna İlişkin Olarak Açıklanması Gereken Hususlar	80
VI.	Katılım Bankası'nın Dahil Olduğu Risk Grubu ile İlgili Olarak Açıklanması Gereken Hususlar	81
VII.	Bilanço Tarihi Sonrası Hususlara İlişkin Açıklama ve Dipnotlar	83

ALTINCI BÖLÜM

SINIRLI DENETİM RAPORUNA İLİŞKİN AÇIKLAMALAR

I.	Sınırlı Denetim Raporuna İlişkin Olarak Açıklanması Gereken Hususlar	83
II.	Bağımsız Denetçi Tarafından Hazırlanan Açıklama ve Dipnotlar	83

YEDİNCİ BÖLÜM

ARA DÖNEM FAALİYET RAPORU

I.	Ara Dönem Faaliyet Raporu	84
----	---------------------------	----

BİRİNCİ BÖLÜM: GENEL BİLGİLER

I. Katılım Bankası'nın Kuruluş Tarihi, Başlangıç Statüsü, Anılan Statüde Meydana Gelen Değişiklikleri İhtiva Eden Katılım Bankası'nın Tarihçesi

Özel Finans Kurumları'nın Kurulması Hakkında 16 Aralık 1983 gün ve 83/7506 sayılı Kararname ve bu kararnameye istinaden çıkarılan Başbakanlık Hazine Müsteşarlığı ile Türkiye Cumhuriyet Merkez Bankası Tebliğleri ile faaliyetlerini sürdüren özel finans kurumları, 17 Aralık 1999 tarih, 4491 sayılı Kanun'la yapılan değişiklikle 18 Haziran 1999 tarihli 4389 sayılı Bankalar Kanunu hükümlerine tabi kılınmışlardır. 4491 sayılı Kanun'un geçici 3. maddesi uyarınca bu Kurumlara, Bankalar Kanunu hükümlerine uyum sağlamaları için iki yıllık geçiş süresi tanınmıştır. Katılım Bankası, 5411 sayılı Bankacılık Kanunu'na göre faaliyetlerini sürdürmektedir.

Katılım Bankası, 16 Aralık 1983 tarihinde yürürlüğe konulan 83/7506 Sayılı Kararnameye göre 4 Kasım 1991 tarihinde faaliyete geçmiştir.

Anadolu Finans Kurumu AŞ ("Kurum") Yönetim Kurulu'nun 31 Mayıs 2005 tarih ve 1047 sayılı toplantısında alınan karar gereği, Kurum'un Family Finans Kurumu AŞ ile birleşmesine karar verilmiştir.

Birleşme, Family Finans Kurumu AŞ'nin tüm aktif ve pasifleri ve bilanço dışı yükümlülükleriyle birlikte Anadolu Finans Kurumu AŞ'ye devredilmesi yöntemiyle gerçekleşmiştir. Bankacılık Düzenleme ve Denetleme Kurumu ("BDDK"), 20 Ekim 2005 tarih ve 1726 sayılı Kararı ile Anadolu Finans Kurumu AŞ ve Family Finans Kurumu AŞ Yönetim Kurulları'nca imzalanan devir sözleşmesi ve Anadolu Finans Kurumu AŞ ana sözleşme değişiklik taslağını onaylamıştır. Her iki katılım bankasının 23 Aralık 2005 tarihinde yapılan genel kurullarının devre dair kararlarının tescil edilmesine BDDK'nın 28 Aralık 2005 tarih ve 1764 sayılı Kararı ile onay verilmiştir.

BDDK, 30 Kasım 2005 tarih ve 1747 sayılı kararı ile Family Finans Kurumu AŞ'nin Anadolu Finans Kurumu AŞ'ye devri süresince unvanın Türkiye Finans Katılım Bankası AŞ ("Katılım Bankası") olarak değiştirilmesine yönelik olarak Türk Ticaret Kanunu'nun 48'inci maddesi hükmü çerçevesinde Bakanlar Kurulu'ndan gerekli iznin alınması kaydıyla onay vermiştir. Unvan değişikliği 30 Aralık 2005 tarihinde, 6762 sayılı Türk Ticaret Kanunu hükümlerine uygun olarak T.C. İstanbul Ticaret Sicili Memurluğu tarafından tescil edilmiştir.

Katılım Bankası, 31 Mart 2018 tarihi itibarıyla 289 (31 Aralık 2017: 287) şubesi ve 3,743 (31 Aralık 2017: 3,767) personeli ile hizmet vermektedir.

II. Katılım Bankası'nın Sermaye Yapısı, Yönetim ve Denetimini Doğrudan veya Dolaylı Olarak Tek Başına veya Birlikte Elinde Bulunduran Ortakları, Varsa Bu Hususlarda Dönem İçindeki Değişiklikler ile Dahil Olduğu Gruba İlişkin Açıklama

Katılım Bankası'nın sermaye yapısı, raporun ilerleyen kısmındaki not IV'te verilmiştir.

BDDK'nın 28 Şubat 2008 tarih ve 2489 no'lu İzni ile Katılım Bankası'nın %60'lık hissesi The National Commercial Bank'a ("NCB") devredilmiştir. 2008 yılında yapılan sermaye artışı ile Katılım Bankası'nın ödenmiş sermayesi 292,047 TL'den 800,000 TL'ye, 2012 yılında yapılan sermaye artışı ile 800,000 TL'den 1,775,000 TL'ye yükselmiştir. Katılım Bankası'nın, 29 Ağustos 2014 tarihli Olağanüstü Genel Kurul Kararı ile 1,775,000 TL olan şirket sermayesinin 225,000 TL'sinin nakden, 600,000 TL'sinin bedelsiz olarak Genel Kurul Kararı uyarınca ayrılan yedek akçeden karşılanmak üzere 825,000 TL daha artırılarak 2,600,000 TL'ye yükseltilmesine karar verilmiş ve nakit olarak taahhüt edilen 100,000 TL 24 Ekim 2014 tarihinde, 125,000 TL ise 19 Kasım 2014 tarihinde Bankacılık Düzenleme ve Denetleme Kurumu'nun izni ile sermaye hesaplarına alınmıştır.

31 Mart 2018 tarihi itibarıyla Katılım Bankası'nın ödenmiş sermayesi birim pay nominal değeri 1 TL olan 2,600,000,000 adet hisseden oluşmaktadır.

Katılım Bankası, The National Commercial Bank grubuna dahildir.

Suudi Arabistan'ın ilk bankası olarak kurulan ve ülkenin en büyük bankası olarak faaliyet gösteren The National Commercial Bank ("NCB"), Bahreyn ve Lübnan'da sınır ötesi şubesi aracılığı ile bankacılık faaliyetlerinde bulunmaktadır. NCB'nin merkezi Cidde'dedir.

TÜRKİYE FİNANS KATILIM BANKASI AŞ

31 Mart 2018 Tarihi İtibarıyla Konsolide Olmayan Finansal Rapor

III. Katılım Bankası'nın, Yönetim Kurulu Başkan ve Üyeleri, Denetim Komitesi Üyeleri ile Genel Müdür ve Yardımcılarının, Varsa Katılım Bankası'nda Sahip Oldukları Paylara ve Sorumluluk Alanlarına İlişkin Açıklamalar

Unvanı	Adı ve Soyadı	Tahsil Durumu	Sorumluluk Alanları	Sahip Oldukları Pay (%)
Yönetim Kurulu Başkanı	Saeed Mohammed A. Alghamdi	Lisans	Yönetim Kurulu Başkanı	-
Yönetim Kurulu Üyeleri	Eren Güra	Y. Lisans	Yönetim Kurulu Üyesi ve Denetim Komitesi Başkanı	-
	Majed Hamdan A. Alghamdi	Y.Lisans	Yönetim Kurulu Üyesi	-
	Meriç Uluşahin	Lisans	Yönetim Kurulu Üyesi	-
	Faisal Omar A. Alsaggaf	Y. Lisans	Yönetim Kurulu ve Denetim Komitesi Üyesi	-
	Müge Öner	Lisans	Yönetim Kurulu ve Denetim Komitesi Üyesi	-
	Wael Abdulaziz A. Raies	Y.Lisans	Yönetim Kurulu Üyesi ve Genel Müdür	-
Denetim Komitesi Üyeleri	Eren Güra	Y. Lisans	Yönetim Kurulu Üyesi ve Denetim Komitesi Başkanı	-
	Faisal Omar A. Alsaggaf	Y. Lisans	Yönetim Kurulu ve Denetim Komitesi Üyesi	-
	Müge Öner	Lisans	Yönetim Kurulu ve Denetim Komitesi Üyesi	-
Genel Müdür Yardımcıları	Abdüllatif Özkaynak	Lisans	İç Sistemlerden Sorumlu Kıdemli Genel Müdür Yardımcısı	-
	Hakan Uzun	Y. Lisans	Hazine	-
	Özer Baran	Y. Lisans	Krediler	-
	Ahmet Mert	Lisans	Kredi Kalitesi ve Tahsilatlar	-
	Fahri Öbek	Y. Lisans	Bilgi Sistemleri ve Operasyon	-
	Mete M. Kanat	Y. Lisans	Finans ve Strateji	-
	Züleyha Büyükyıldırım	Lisans	İnsan Kaynakları	-
	Murat Akşam	Y. Lisans	Ticari Bankacılık	-
	Mehmet Necati Özdeniz	Lisans	Perakende Bankacılık	-

IV. Katılım Bankası'nda Nitelikli Paya Sahip Kişi ve Kuruluşlara İlişkin Açıklamalar

Ad Soyad/Ticaret Unvanı	Pay Tutarları	Pay Oranları %	Ödenmiş Paylar	Ödenmemiş Paylar
THE NATIONAL COMMERCIAL BANK	1,742,676	67.03	1,742,676	-
GÖZDE GİRİŞİM SERMAYESİ YATIRIM ORTAKLIĞI AŞ	274,838	10.57	274,838	-

V. Katılım Bankası'nın Hizmet Türü ve Faaliyet Alanlarına İlişkin Özet Bilgi

Katılım Bankası, faizsiz bankacılık yapmakta, özel cari hesap ve katılma hesapları şeklinde fon toplayıp, bireysel ve kurumsal finansman, finansal kiralama, kar/zarar ortaklığı yatırımı, mal karşılığı vesaikin finansmanı ve ortak yatırımlar yoluyla fon kullanmaktadır.

Katılım Bankası; "özel cari hesaplar" ve "katılma hesapları" adı altında iki yöntemle fon toplamaktadır. Hesap kayıtlarında özel cari hesaplar ve katılma hesaplarını diğer hesaplardan ayrı şekilde, vadelerine göre tasnif etmektedir. Katılma hesapları, bir ay, üç aya kadar vadeli (üç ay dahil), altı aya kadar vadeli (altı ay dahil), bir yıla kadar vadeli ve bir yıldan uzun vadeli (bir ay, üç ay, altı ay ve yıllık kar payı ödemeli) olmak üzere beş vade grubu altında açılmaktadır.

Katılım Bankası, katılma hesaplarının işletilmesinden doğacak kâr ve zarara katılma oranlarını; zarara katılma oranı, kâra katılma oranının yüzde ellisinden az olmayacak şekilde, vade grupları itibarıyla Türk Lirası veya yabancı para hesaplar için ayrı ayrı da belirleyebilmektedir.

Önceden belirlenmiş projelerin finansmanı için ve münhasıran o işe tahsis edilmek üzere müstakil hesaplarda fon toplamak suretiyle özel fon havuzları oluşturulmaktadır. Bu şekilde toplanan fonlara ait katılma hesapları, vadeleri itibarıyla ve diğer hesaplardan bağımsız olarak ayrı hesaplarda işletilmekte ve toplanan fonlardan diğer vade gruplarına aktarma yapılmamaktadır. Özel fon havuzları, toplanacak fonların münhasıran kullanılacağı proje ile finansman süresi önceden belirlenir.

Katılım Bankası, normal bankacılık faaliyetlerinin yanı sıra, şubeleri aracılığıyla, Eureko Sigorta, Bereket Sigorta, Unico Sigorta, Neova Sigorta, HDI Sigorta, Groupama Sigorta, Groupama Emeklilik, Vakıf Emeklilik, Bereket Emeklilik, Metlife Emeklilik adına sigorta acenteliği, Garanti Emeklilik adına bireysel emeklilik sigorta acenteliği, Oyak Yatırım Menkul Değerler AŞ adına yatırım ürünü işlemlerine emir iletimine aracılık, işlem aracılığı, ve portföy aracılığı hizmetlerini sunmaktadır.

Öte yandan Katılım Bankası, teminat mektupları, akreditif kredileri ve kabul kredileri başta olmak üzere çeşitli türde gayrinakdi kredi kullanmaktadır.

Katılım Bankası'nın yapabileceği işlemler bu maddelerde yazılı işlemlerle sınırlı değildir. Bu işlemlerden başka herhangi bir işlem yapılması Katılım Bankası için faydalı görülürse, buna başlanılması, Yönetim Kurulu'nun önerisi üzerine Genel Kurul tarafından karara bağlanmasına, gerekli kanuni mercilerden onay alınması ve Ana Sözleşme'de değişiklik mahiyetinde olan bu kararın Gümrük ve Ticaret Bakanlığı'na onanmasına bağlıdır. Bu suretle tasdik olunan karar Ana Sözleşme'ye eklenir.

VI. Bankaların Konsolide Finansal Tablolarının Düzenlenmesine İlişkin Tebliğ ile Türkiye Muhasebe Standartları Gereği Yapılan Konsolidasyon İşlemleri Arasındaki Farklılıklar ile Tam Konsolidasyona veya Oransal Konsolidasyona Tabi Tutulan, Özkaynaklardan İndirilen ya da Bu Üç Yönteme Dahil Olmayan Kuruluşlar Hakkında Kısa Açıklama

11 Şubat 2013 tarihinde kurulan ve Katılım Bankası'nın %100 oranında pay sahibi olduğu bağlı ortaklığı TF Varlık Kiralama AŞ tam konsolidasyon kapsamına alınarak 30 Haziran 2013 tarihinden itibaren, 8 Temmuz 2014 tarihinde kurulan ve Katılım Bankası'nın %100 oranında pay sahibi olduğu bağlı ortaklığı TFKB Varlık Kiralama AŞ 31 Aralık 2014 tarihinden itibaren konsolide finansal tablolara dahil edilmektedir.

VII. Katılım Bankası ile Bağlı Ortaklıkları Arasında Özkaynakların Derhal Transfer Edilmesinin veya Borçların Geri Ödenmesinin Önünde Mevcut veya Muhtemel, Fiili veya Hukuki Engeller

Katılım Bankası ile bağlı ortaklıkları arasında özkaynakların derhal transferi sözkonusu değildir.

Katılım Bankası ile bağlı ortaklıkları arasında borçların geri ödenmesinin önünde mevcut veya muhtemel, fiili veya hukuki engel bulunmamaktadır. Katılım Bankası bağlı ortaklıklarıyla yaptığı hizmet alım veya sunumuna dair bedelleri, düzenlenen hizmet sözleşmeleri kapsamında tahsil veya tediye etmektedir.

İKİNCİ BÖLÜM
KONSOLİDE OLMAYAN FİNANSAL TABLOLAR

TÜRKİYE FİNANS KATILIM BANKASI AŞ BİLANÇOSU (Finansal Durum Tablosu)					
VARLIKLAR		Dipnot (5-I)	BIN TÜRK LİRASI		
			CARİ DÖNEM		
			Sınırlı Bağımsız Denetimden Geçmiş (31/03/2018)		
			TP	YP	Toplam
I. FİNANSAL VARLIKLAR (Net)			2,831,448	7,852,507	10,683,955
1.1 Nakit ve Nakit Benzerleri			381,842	6,374,236	6,756,078
1.1.1 Nakit Değerler ve Merkez Bankası	(1)		381,204	5,665,021	6,046,225
1.1.2 Bankalar	(2)		638	709,215	709,853
1.1.3 Para Piyasalarından Alacaklar			-	-	-
1.2 Gerçeğe Uygun Değer Farkı Kâr Zarara Yansıtılan Finansal Varlıklar	(3)		1,019	1,144	2,163
1.2.1 Devlet Borçlanma Senetleri			-	-	-
1.2.2 Sermayede Payı Temsil Eden Menkul Değerler			-	-	-
1.2.3 Diğer Finansal Varlıklar			1,019	1,144	2,163
1.3 Gerçeğe Uygun Değer Farkı Diğer Kapsamlı Gelire Yansıtılan Finansal Varlıklar	(5)		1,845,728	1,464,858	3,310,586
1.3.1 Devlet Borçlanma Senetleri			1,480,375	1,443,582	2,923,957
1.3.2 Sermayede Payı Temsil Eden Menkul Değerler			4,734	459	5,193
1.3.3 Diğer Finansal Varlıklar			360,619	20,817	381,436
1.4 İtfa Edilmiş Maliyeti ile Ölçülen Finansal Varlıklar	(7)		409,940	-	409,940
1.4.1 Devlet Borçlanma Senetleri			409,940	-	409,940
1.4.2 Diğer Finansal Varlıklar			-	-	-
1.5 Türev Finansal Varlıklar	(9)		196,152	12,269	208,421
1.5.1 Türev Finansal Varlıkların Gerçeğe Uygun Değer Farkı Kar Zarara Yansıtılan Kısım			196,152	12,269	208,421
1.5.2 Türev Finansal Varlıkların Gerçeğe Uygun Değer Farkı Diğer Kapsamlı Gelire Yansıtılan Kısım			-	-	-
1.6 Donuk Finansal Varlıklar			-	-	-
1.7 Beklenen Zarar Karşılıkları (-)			(3,233)	-	(3,233)
II. KREDİLER (Net)	(12)		21,828,519	4,141,717	25,970,236
2.1 Krediler			20,785,139	4,141,717	24,926,856
2.1.1 İtfa Edilmiş Maliyetiyle Ölçülenler			20,783,282	4,141,717	24,924,999
2.1.2 Gerçeğe Uygun Değer Farkı Kar Zarara Yansıtılanlar			1,857	-	1,857
2.1.3 Gerçeğe Uygun Değer Farkı Diğer Kapsamlı Gelire Yansıtılanlar			-	-	-
2.2 Kiralama İşlemlerinden Alacaklar			1,051,486	-	1,051,486
2.2.1 Finansal Kiralama Alacakları			1,146,091	-	1,146,091
2.2.2 Faaliyet Kiralaması Alacakları			-	-	-
2.2.3 Kazanılmamış Gelirler (-)			(94,605)	-	(94,605)
2.3 Faktoring Alacakları			-	-	-
2.3.1 İtfa Edilmiş Maliyetiyle Ölçülenler			-	-	-
2.3.2 Gerçeğe Uygun Değer Farkı Kar Zarara Yansıtılanlar			-	-	-
2.3.3 Gerçeğe Uygun Değer Farkı Diğer Kapsamlı Gelire Yansıtılanlar			-	-	-
2.4 Donuk Alacaklar			1,472,837	-	1,472,837
2.5 Beklenen Zarar Karşılıkları (-)			(1,480,943)	-	(1,480,943)
2.5.1 12 Aylık Beklenen Zarar Karşılığı (Birinci Aşama)			(124,471)	-	(124,471)
2.5.2 Kredi Riskinde Önemli Artış (İkinci Aşama)			(294,294)	-	(294,294)
2.5.3 Temerrüt (Üçüncü Aşama/Özel Karşılık)			(1,062,178)	-	(1,062,178)
III. SATIŞ AMAÇLI ELDE TUTULAN VE DURDURULAN FAALİYETLERE İLİŞKİN DURAN VARLIKLAR (Net)	(18)		355,177	-	355,177
3.1 Satış Amaçlı			355,177	-	355,177
3.2 Durdurulan Faaliyetlere İlişkin			-	-	-
IV. ORTAKLIK YATIRIMLARI			100	-	100
4.1 İştirakler (Net)	(13)		-	-	-
4.1.1 Özkaynak Yöntemine Göre Değerlenenler			-	-	-
4.1.2 Konsolide Edilmeyenler			-	-	-
4.2 Bağlı Ortaklıklar (Net)	(14)		100	-	100
4.2.1 Konsolide Edilmeyen Mali Ortaklıklar			100	-	100
4.2.2 Konsolide Edilmeyen Mali Olmayan Ortaklıklar			-	-	-
4.3 Birlikte Kontrol Edilen Ortaklıklar (İş Ortaklıkları) (Net)	(15)		-	-	-
4.3.1 Özkaynak Yöntemine Göre Değerlenenler			-	-	-
4.3.2 Konsolide Edilmeyenler			-	-	-
V. MADDİ DURAN VARLIKLAR (Net)			854,521	-	854,521
VI. MADDİ OLMAYAN DURAN VARLIKLAR (Net)			63,621	-	63,621
6.1 Şerefiye			-	-	-
6.2 Diğer			63,621	-	63,621
VII. YATIRIM AMAÇLI GAYRİMENKULLER (Net)	(16)		-	-	-
VIII. CARİ VERGİ VARLIĞI			-	-	-
IX. ERTELENMİŞ VERGİ VARLIĞI	(17)		92,145	-	92,145
X. DİĞER AKTİFLER	(19)		349,184	101,849	451,033
VARLIKLAR TOPLAMI			26,374,715	12,096,073	38,470,788

Ekteki dipnotlar bu finansal tabloların tamamlayıcısıdır.

TÜRKİYE FİNANS KATILIM BANKASI AŞ BİLANÇOSU (Finansal Durum Tablosu)

AKTİF KALEMLER	Dipnot (5-I)	BIN TÜRK LİRASI		
		ÖNCEKİ DÖNEM Bağımsız Denetimden Geçmiş (31/12/2017)		
		TP	YP	Toplam
I. NAKİT DEĞERLER VE MERKEZ BANKASI	(1)	561,303	5,522,898	6,084,201
II. GERÇEĞE UYGUN DEĞER FARKI KAR/ZARARA YANSITILAN FV (Net)		8,371	8,177	16,548
2.1 Alım Satım Amaçlı Finansal Varlıklar		8,371	8,177	16,548
2.1.1 Devlet Borçlanma Senetleri		-	-	-
2.1.2 Sermayede Payı Temsil Eden Menkul Değerler		-	-	-
2.1.3 Alım Satım Amaçlı Türev Finansal Varlıklar	(10)	7,702	7,215	14,917
2.1.4 Diğer Menkul Değerler	(4)	669	962	1,631
2.2 Gerçeğe Uygun Değer Farkı Kar/Zarara Yansıtılan Olarak Sınıflandırılan FV		-	-	-
2.2.1 Devlet Borçlanma Senetleri		-	-	-
2.2.2 Sermayede Payı Temsil Eden Menkul Değerler		-	-	-
2.2.3 Krediler		-	-	-
2.2.4 Diğer Menkul Değerler		-	-	-
III. BANKALAR	(2)	1,174	306,262	307,436
IV. PARA PİYASALARINDAN ALACAKLAR		-	-	-
V. SATILMAYA HAZIR FİNANSAL VARLIKLAR (Net)	(6)	1,753,505	1,975,843	3,729,348
5.1 Sermayede Payı Temsil Eden Menkul Değerler		4,734	233	4,967
5.2 Devlet Borçlanma Senetleri		1,405,821	1,955,906	3,361,727
5.3 Diğer Menkul Değerler		342,950	19,704	362,654
VI. KREDİLER	(12)	21,264,640	4,073,179	25,337,819
6.1 Krediler		20,852,640	4,073,179	24,925,819
6.1.1 Bankanın Dahil Olduğu Risk Grubuna Kullanılan Krediler		33,403	61,510	94,913
6.1.2 Devlet Borçlanma Senetleri		-	-	-
6.1.3 Diğer		20,819,237	4,011,669	24,830,906
6.2 Takipteki Krediler		1,414,992	-	1,414,992
6.3 Özel Karşılıklar (-)		(1,002,992)	-	(1,002,992)
VII. VADEYE KADAR ELDE TUTULACAK YATIRIMLAR (Net)	(8)	670,528	-	670,528
VIII. İŞTİRAKLER (Net)	(13)	-	-	-
8.1 Özkaynak Yöntemine Göre Muhasebeleştirilenler		-	-	-
8.2 Konsolide Edilmeyenler		-	-	-
8.2.1 Mali İştirakler		-	-	-
8.2.2 Mali Olmayan İştirakler		-	-	-
IX. BAĞLI ORTAKLIKLAR (Net)	(14)	100	-	100
9.1 Konsolide Edilmeyen Mali Ortaklıklar		100	-	100
9.2 Konsolide Edilmeyen Mali Olmayan Ortaklıklar		-	-	-
X. BİRLİKTE KONTROL EDİLEN ORTAKLIKLAR (İŞ ORTAKLIKLARI) (Net)	(15)	-	-	-
10.1 Özkaynak Yöntemine Göre Muhasebeleştirilenler		-	-	-
10.2 Konsolide Edilmeyenler		-	-	-
10.2.1 Mali Ortaklıklar		-	-	-
10.2.2 Mali Olmayan Ortaklıklar		-	-	-
XI. KİRALAMA İŞLEMLERİNDEN ALACAKLAR	(12)	1,145,634	-	1,145,634
11.1 Finansal Kiralama Alacakları		1,259,538	-	1,259,538
11.2 Faaliyet Kiralaması Alacakları		-	-	-
11.3 Diğer		-	-	-
11.4 Kazanılmamış Gelirler (-)		(113,904)	-	(113,904)
XII. RİSKTEN KORUNMA AMAÇLI TÜREV FİNANSAL VARLIKLAR	(11)	147,489	-	147,489
12.1 Gerçeğe Uygun Değer Riskinden Korunma Amaçlılar		147,489	-	147,489
12.2 Nakit Akış Riskinden Korunma Amaçlılar		-	-	-
12.3 Yurtdışındaki Net Yatırım Riskinden Korunma Amaçlılar		-	-	-
XIII. MADDİ DURAN VARLIKLAR (Net)		819,362	-	819,362
XIV. MADDİ OLMAYAN DURAN VARLIKLAR (Net)		66,058	-	66,058
14.1 Şerefiye		-	-	-
14.2 Diğer		66,058	-	66,058
XV. YATIRIM AMAÇLI GAYRİMENKULLER (Net)	(16)	-	-	-
XVI. VERGİ VARLIĞI		47,756	-	47,756
16.1 Cari Vergi Varlığı		-	-	-
16.2 Ertelenmiş Vergi Varlığı	(17)	47,756	-	47,756
XVII. SATIŞ AMAÇLI ELDE TUTULAN VE DURDURULAN FAALİYETLERE İLİŞKİN DURAN VARLIKLAR (Net)	(18)	263,623	-	263,623
17.1 Satış Amaçlı		263,623	-	263,623
17.2 Durdurulan Faaliyetlere İlişkin		-	-	-
XVIII. DİĞER AKTİFLER	(19)	361,891	83,104	444,995
AKTİF TOPLAMI		27,111,434	11,969,463	39,080,897

Ekteki dipnotlar bu finansal tabloların tamamlayıcısıdır.

TÜRKİYE FİNANS KATILIM BANKASI AŞ BİLANÇOSU (Finansal Durum Tablosu)					
YÜKÜMLÜLÜKLER		Dipnot (5-II)	BİN TÜRK LİRASI		
			CARİ DÖNEM		
			Sınırlı Bağımsız Denetimden Geçmiş (31/03/2018)		
			TP	YP	Toplam
I.	TOPLANAN FONLAR	(1)	11,397,772	10,353,424	21,751,196
II.	ALINAN KREDİLER	(2)	1,430,468	8,610,379	10,040,847
III.	PARA PİYASALARINA BORÇLAR		-	-	-
IV.	İHRAÇ EDİLEN MENKUL KIYMETLER (Net)		-	-	-
V.	GERÇEĞE UYGUN DEĞER FARKI KAR ZARARA YANSITILAN FİNANSAL YÜKÜMLÜLÜKLER		-	-	-
VI.	TÜREV FİNANSAL YÜKÜMLÜLÜKLER	(3)	9,124	198,963	208,087
6.1	Türev Finansal Yükümlülüklerin Gerçeğe Uygun Değer Farkı Kar Zarara Yansıtılan Kısım		9,124	4,929	14,053
6.2	Türev Finansal Yükümlülüklerin Gerçeğe Uygun Değer Farkı Diğer Kapsamlı Gelire Yansıtılan Kısım		-	194,034	194,034
VII.	KİRALAMA İŞLEMLERİNDEN YÜKÜMLÜLÜKLER	(6)	-	-	-
7.1	Finansal Kiralama		-	-	-
7.2	Faaliyet Kiralaması		-	-	-
7.3	Diğer		-	-	-
7.4	Ertelenmiş Finansal Kiralama Giderleri (-)		-	-	-
VIII.	KARŞILIKLAR	(7)	148,920	34,314	183,234
8.1	Yeniden Yapılanma Karşılığı		-	-	-
8.2	Çalışan Hakları Karşılığı		81,811	-	81,811
8.3	Sigorta Teknik Karşılıkları (Net)		-	-	-
8.4	Diğer Karşılıklar		67,109	34,314	101,423
IX.	CARİ VERGİ BORCU	(8)	48,753	-	48,753
X.	ERTELENMİŞ VERGİ BORCU	(9)	-	-	-
XI.	SATIŞ AMAÇLI ELDE TUTULAN VE DURDURULAN FAALİYETLERE İLİŞKİN DURAN VARLIK BORÇLARI (Net)	(10)	-	-	-
11.1	Satış Amaçlı		-	-	-
11.2	Durdurulan Faaliyetlere İlişkin		-	-	-
XII.	SERMAYE BENZERİ BORÇLANMA ARAÇLARI	(11)	-	1,011,153	1,011,153
12.1	Krediler		-	1,011,153	1,011,153
12.2	Diğer Borçlanma Araçları		-	-	-
XIII.	DİĞER YÜKÜMLÜLÜKLER	(12)	862,253	314,820	1,177,073
XIV.	ÖZKAYNAK LAR	(13)	4,054,262	(3,817)	4,050,445
14.1	Ödenmiş Sermaye		2,600,000	-	2,600,000
14.2	Sermaye Yedekleri		1,126	-	1,126
14.2.1	Hisse Senedi İhraç Primleri		-	-	-
14.2.2	Hisse Senedi İptal Kârları		-	-	-
14.2.3	Diğer Sermaye Yedekleri		1,126	-	1,126
14.3	Kâr veya Zararda Yeniden Sınıflandırılmayacak Birikmiş Diğer Kapsamlı Gelirler veya Giderler		885	-	885
14.4	Kâr veya Zararda Yeniden Sınıflandırılacak Birikmiş Diğer Kapsamlı Gelirler veya Giderler		(10,918)	(3,817)	(14,735)
14.5	Kâr Yedekleri		1,375,864	-	1,375,864
14.5.1	Yasal Yedekler		150,809	-	150,809
14.5.2	Statü Yedekleri		-	-	-
14.5.3	Olağanüstü Yedekler		1,222,894	-	1,222,894
14.5.4	Diğer Kâr Yedekleri		2,161	-	2,161
14.6	Kâr veya Zarar		87,305	-	87,305
14.6.1	Geçmiş Yıllar Kâr veya Zararı		(3,075)	-	(3,075)
14.6.2	Dönem Net Kâr veya Zararı		90,380	-	90,380
14.7	Azınlık Payları		-	-	-
YÜKÜMLÜLÜKLER TOPLAMI			17,951,552	20,519,236	38,470,788

Ekteki dipnotlar bu finansal tabloların tamamlayıcısıdır.

TÜRKİYE FİNANS KATILIM BANKASI AŞ BİLANÇOSU (Finansal Durum Tablosu)					
PASİF KALEMLER		Dipnot (5-II)	BİN TÜRK LİRASI		
			ÖNCEKİ DÖNEM		
			Bağımsız Denetimden Geçmiş (31/12/2017)		
			TP	YP	Toplam
I.	TOPLANAN FONLAR	(1)	11,164,157	10,866,339	22,030,496
1.1	Bankanın Dahil Olduğu Risk Grubunun Fonu		23,928	30,558	54,486
1.2	Diğer		11,140,229	10,835,781	21,976,010
II.	ALIM SATIM AMAÇLI TÜREV FİNANSAL BORÇLAR	(4)	12,961	14,557	27,518
III.	ALINAN KREDİLER	(2)	1,388,134	8,295,545	9,683,679
IV.	PARA PİYASALARINA BORÇLAR		510,534	-	510,534
V.	İHRAÇ EDİLEN MENKUL KIYMETLER (Net)		-	-	-
VI.	MUHTELİF BORÇLAR		565,463	242,039	807,502
VII.	DİĞER YABANCI KAYNAKLAR	(12)	230,401	21,545	251,946
VIII.	KİRALAMA İŞLEMLERİNDEN BORÇLAR	(6)	-	-	-
8.1	Finansal Kiralama Borçları		-	-	-
8.2	Faaliyet Kiralaması Borçları		-	-	-
8.3	Diğer		-	-	-
8.4	Ertelenmiş Finansal Kiralama Giderleri (-)		-	-	-
IX.	RİSKTEN KORUNMA AMAÇLI TÜREV FİNANSAL BORÇLAR	(5)	-	256,796	256,796
9.1	Gerçeğe Uygun Değer Riskinden Korunma Amaçlılar		-	-	-
9.2	Nakit Akış Riskinden Korunma Amaçlılar		-	256,796	256,796
9.3	Yurtdışındaki Net Yatırım Riskinden Korunma Amaçlılar		-	-	-
X.	KARŞILIKLAR	(7)	372,003	56,977	428,980
10.1	Genel Karşılıklar		203,151	-	203,151
10.2	Yeniden Yapılanma Karşılığı		-	-	-
10.3	Çalışan Hakları Karşılığı		91,516	-	91,516
10.4	Sigorta Teknik Karşılıkları (Net)		-	-	-
10.5	Diğer Karşılıklar		77,336	56,977	134,313
XI.	VERGİ BORCU		62,510	-	62,510
11.1	Cari Vergi Borcu	(8)	62,510	-	62,510
11.2	Ertelenmiş Vergi Borcu	(9)	-	-	-
XII.	SATIŞ AMAÇLI ELDE TUTULAN VE DURDURULAN FAALİYETLERE İLİŞKİN DURAN VARLIK BORÇLARI (Net)	(10)	-	-	-
12.1	Satış Amaçlı		-	-	-
12.2	Durdurulan Faaliyetlere İlişkin		-	-	-
XIII.	SERMAYE BENZERİ KREDİLER	(11)	-	960,338	960,338
XIV.	ÖZKAYNAKLAR	(13)	4,069,860	(9,262)	4,060,598
14.1	Ödenmiş Sermaye		2,600,000	-	2,600,000
14.2	Sermaye Yedekleri		(1,911)	(9,262)	(11,173)
14.2.1	Hisse Senedi İhraç Primleri		-	-	-
14.2.2	Hisse Senedi İptal Kârları		-	-	-
14.2.3	Menkul Değerler Değerleme Farkları		(5,505)	3,051	(2,454)
14.2.4	Maddi Duran Varlıklar Yeniden Değerleme Farkları		14,504	-	14,504
14.2.5	Maddi Olmayan Duran Varlıklar Yeniden Değerleme Farkları		-	-	-
14.2.6	Yatırım Amaçlı Gayrimenkuller Yeniden Değerleme Farkları		-	-	-
14.2.7	İştirakler, Bağlı Ort. ve Birlikte Kontrol Edilen Ort. (İş Ort) Bedelsiz Hisse Senetleri		-	-	-
14.2.8	Riskten Korunma Fonları (Etkin Kısım)		2,709	(12,313)	(9,604)
14.2.9	Satış Amaçlı Elde Tutulan ve Durdurulan Faaliyetlere Duran Varlıkların Birikmiş Değerleme Farkları		-	-	-
14.2.10	Diğer Sermaye Yedekleri		(13,619)	-	(13,619)
14.3	Kâr Yedekleri		1,000,450	-	1,000,450
14.3.1	Yasal Yedekler		130,953	-	130,953
14.3.2	Statü Yedekleri		-	-	-
14.3.3	Olağanüstü Yedekler		867,389	-	867,389
14.3.4	Diğer Kâr Yedekleri		2,108	-	2,108
14.4	Kâr veya Zarar		471,321	-	471,321
14.4.1	Geçmiş Yıllar Kâr/Zararı		95,961	-	95,961
14.4.2	Dönem Net Kâr/Zararı		375,360	-	375,360
PASİF TOPLAMI			18,376,023	20,704,874	39,080,897

Ekteki dipnotlar bu finansal tabloların tam amlayıcıdır.

TÜRKİYE FİNANS KATILIM BANKASI AŞ NAZIM HESAPLAR TABLOSU	Dipnot (5-III)	BİN TÜRK LİRASI		
		CARİ DÖNEM		
		Sınırlı Bağımsız Denetimden Geçmiş (31/03/2018)		
		TP	YP	TOPLAM
A. BİLANÇO DIŞI YÜKÜMLÜLÜKLER (I+II+III)		9,262,419	16,369,695	25,632,114
I. GARANTİ ve KEFALETLER	(1)	5,143,589	3,451,788	8,595,377
1.1. Teminat Mektupları		5,135,493	2,908,432	8,043,925
1.1.1. Devlet İhale Kanunu Kapsamına Girenler		162,824	-	162,824
1.1.2. Dış Ticaret İşlemleri Dolayısıyla Verilenler		-	-	-
1.1.3. Diğer Teminat Mektupları		4,972,669	2,908,432	7,881,101
1.2. Banka Kredileri		6,579	98,293	104,872
1.2.1. İthalat Kabul Kredileri		6,579	98,293	104,872
1.2.2. Diğer Banka Kabulleri		-	-	-
1.3. Akreditifler		1,517	445,063	446,580
1.3.1. Belgeli Akreditifler		1,517	445,063	446,580
1.3.2. Diğer Akreditifler		-	-	-
1.4. Garanti Verilen Prefinansmanlar		-	-	-
1.5. Cirolar		-	-	-
1.5.1. T.C. Merkez Bankasına Cirolar		-	-	-
1.5.2. Diğer Cirolar		-	-	-
1.6. Diğer Garantilerimizden		-	-	-
1.7. Diğer Kefaletlerimizden		-	-	-
II. TAAHHÜTLER	(1)	2,442,346	1,355,417	3,797,763
2.1. Cayılamaz Taahhütler		2,442,346	1,355,417	3,797,763
2.1.1. Vadeli Aktif Değerler Alım-Satım Taahhütleri		256,781	1,355,417	1,612,198
2.1.2. İştir. ve Bağ. Ort. Ser. İştir. Taahhütleri		-	-	-
2.1.3. Kul. Gar. Kredi Tahsis Taahhütleri		1,433	-	1,433
2.1.4. Men. Kıy. İhr. Aracılık Taahhütleri		-	-	-
2.1.5. Zorunlu Karşılık Ödeme Taahhüdü		-	-	-
2.1.6. Çekler İçin Ödeme Taahhütleri		1,378,439	-	1,378,439
2.1.7. İhracat Taahhütlerinden Kaynaklanan Vergi ve Fon Yükümlülükleri		4,084	-	4,084
2.1.8. Kredi Kartı Harcama Limit Taahhütleri		780,088	-	780,088
2.1.9. Kredi Kartları ve Bankacılık Hizmetlerine İlişkin Promosyon Uyg. Taah.		1,686	-	1,686
2.1.10. Açığa Menkul Kıymet Satış Taahhütlerinden Alacaklar		-	-	-
2.1.11. Açığa Menkul Kıymet Satış Taahhütlerinden Borçlar		-	-	-
2.1.12. Diğer Cayılamaz Taahhütler		19,835	-	19,835
2.2. Cayılabilir Taahhütler		-	-	-
2.2.1. Cayılabilir Kredi Tahsis Taahhütleri		-	-	-
2.2.2. Diğer Cayılabilir Taahhütler		-	-	-
III. TÜREV FİNANSAL ARAÇLAR		1,676,484	11,562,490	13,238,974
3.1 Riskten Korunma Amaçlı Türev Finansal Araçlar		214,000	2,941,025	3,155,025
3.1.1 Gerçeğe Uygun Değer Riskinden Korunma Amaçlı İşlemler		214,000	344,021	558,021
3.1.2 Nakit Akış Riskinden Korunma Amaçlı İşlemler		-	2,597,004	2,597,004
3.1.3 Yurtdışındaki Net Yatırım Riskinden Korunma Amaçlı İşlemler		-	-	-
3.2 Alım Satım Amaçlı Türev Finansal Araçlar		1,462,484	8,621,465	10,083,949
3.2.1 Vadeli Alım-Satım İşlemleri		1,462,484	8,034,169	9,496,653
3.2.1.1 Vadeli Döviz Alım İşlemleri		296,556	4,551,404	4,847,960
3.2.1.2 Vadeli Döviz Satım İşlemleri		1,165,928	3,482,765	4,648,693
3.2.2 Diğer Vadeli Alım-Satım İşlemleri		-	587,296	587,296
3.3 Diğer		-	-	-
B. EMANET VE REHİNLİ KIYMETLER (IV+V+VI)		443,297,096	57,819,003	501,116,099
IV. EMANET KIYMETLER		3,702,916	1,962,452	5,665,368
4.1. Müşteri Fon ve Portföy Mevcutları		-	-	-
4.2. Emanete Alınan Menkul Değerler		-	-	-
4.3. Tahsile Alınan Çekler		2,596,097	222,802	2,818,899
4.4. Tahsile Alınan Ticari Senetler		1,105,298	124,830	1,230,128
4.5. Tahsile Alınan Diğer Kıymetler		-	-	-
4.6. İhracına Aracı Olunan Kıymetler		-	-	-
4.7. Diğer Emanet Kıymetler		1,517	185,706	187,223
4.8. Emanet Kıymet Alanlar		4	1,429,114	1,429,118
V. REHİNLİ KIYMETLER		439,594,180	55,797,185	495,391,365
5.1. Menkul Kıymetler		17,495	-	17,495
5.2. Teminat Senetleri		152,807,563	10,623,314	163,430,877
5.3. Emtia		4,579,706	857,733	5,437,439
5.4. Varant		-	-	-
5.5. Gayrimenkul		74,934,398	935,577	75,869,975
5.6. Diğer Rehinli Kıymetler		207,166,374	43,376,389	250,542,763
5.7. Rehinli Kıymet Alanlar		88,644	4,172	92,816
VI. KABUL EDİLEN AVALLER VE KEFALETLER		-	59,366	59,366
BİLANÇO DIŞI HESAPLAR TOPLAMI (A+B)		452,559,515	74,188,698	526,748,213

Ekteki dipnotlar bu finansal tabloların tamamlayıcısıdır.

TÜRKİYE FİNANS KATILIM BANKASI AŞ NAZIM HESAPLAR TABLOSU	Dipnot (5-III)	BİN TÜRK LİRASI		
		ÖNCEKİ DÖNEM		
		Bağımsız Denetimden Geçmiş (31/12/2017)		
		TP	YP	TOPLAM
A. BİLANÇO DIŞI YÜKÜMLÜLÜKLER (I+II+III)		10,302,708	14,983,551	25,286,259
I. GARANTİ ve KEFALETLER	(1)	5,894,968	3,870,806	9,765,774
1.1 Teminat Mektupları		5,887,493	3,168,342	9,055,835
1.1.1 Devlet İhale Kanunu Kapsamına Girenler		181,057	-	181,057
1.1.2 Dış Ticaret İşlemleri Dolayısıyla Verilenler		-	-	-
1.1.3 Diğer Teminat Mektupları		5,706,436	3,168,342	8,874,778
1.2 Banka Kredileri		5,958	136,705	142,663
1.2.1 İthalat Kabul Kredileri		5,958	136,705	142,663
1.2.2 Diğer Banka Kabulleri		-	-	-
1.3 Akreditifler		1,517	565,759	567,276
1.3.1 Belgeli Akreditifler		1,517	565,759	567,276
1.3.2 Diğer Akreditifler		-	-	-
1.4 Garanti Verilen Prefinansmanlar		-	-	-
1.5 Cirolar		-	-	-
1.5.1 T.C. Merkez Bankasına Cirolar		-	-	-
1.5.2 Diğer Cirolar		-	-	-
1.6 Diğer Garantilerimizden		-	-	-
1.7 Diğer Kefaletlerimizden		-	-	-
II. TAAHHÜTLER	(1)	2,253,164	1,225,110	3,478,274
2.1 Cayılamaz Taahhütler		2,253,164	1,225,110	3,478,274
2.1.1 Vadeli Aktif Değerler Alım-Satım Taahhütleri		196,922	1,225,110	1,422,032
2.1.2 İştir. ve Bağ. Ort. Ser. İşt. Taahhütleri		-	-	-
2.1.3 Kul. Gar. Kredi Tahsis Taahhütleri		1,582	-	1,582
2.1.4 Men. Kıy. İhr. Aracılık Taahhütleri		-	-	-
2.1.5 Zorunlu Karşılık Ödeme Taahhüdü		-	-	-
2.1.6 Çekler İçin Ödeme Taahhütleri		1,252,959	-	1,252,959
2.1.7 İhracat Taahhütlerinden Kaynaklanan Vergi ve Fon Yükümlülükleri		3,766	-	3,766
2.1.8 Kredi Kartı Harcama Limit Taahhütleri		776,371	-	776,371
2.1.9 Kredi Kartları ve Bankacılık Hizmetlerine İlişkin Promosyon Uyg. Taah.		1,715	-	1,715
2.1.10 Açığa Menkul Kıymet Satış Taahhütlerinden Alacaklar		-	-	-
2.1.11 Açığa Menkul Kıymet Satış Taahhütlerinden Borçlar		-	-	-
2.1.12 Diğer Cayılamaz Taahhütler		19,849	-	19,849
2.2 Cayılabilir Taahhütler		-	-	-
2.2.1 Cayılabilir Kredi Tahsis Taahhütleri		-	-	-
2.2.2 Diğer Cayılabilir Taahhütler		-	-	-
III. TÜREV FİNANSAL ARAÇLAR		2,154,576	9,887,635	12,042,211
3.1 Riskten Korunma Amaçlı Türev Finansal Araçlar		214,000	2,745,810	2,959,810
3.1.1 Gerçeğe Uygun Değer Riskinden Korunma Amaçlı İşlemler		214,000	324,519	538,519
3.1.2 Nakit Akış Riskinden Korunma Amaçlı İşlemler		-	2,421,291	2,421,291
3.1.3 Yurtdışındaki Net Yatırım Riskinden Korunma Amaçlı İşlemler		-	-	-
3.2 Alım Satım Amaçlı Türev Finansal Araçlar		1,940,576	7,141,825	9,082,401
3.2.1 Vadeli Alım-Satım İşlemleri		1,940,576	6,747,083	8,687,659
3.2.1.1 Vadeli Döviz Alım İşlemleri		377,412	4,000,218	4,377,630
3.2.1.2 Vadeli Döviz Satım İşlemleri		1,563,164	2,746,865	4,310,029
3.2.2 Diğer Vadeli Alım-Satım İşlemleri		-	394,742	394,742
3.3 Diğer		-	-	-
B. EMANET VE REHİNLİ KIYMETLER (IV+V+VI)		439,943,500	55,168,769	495,112,269
IV. EMANET KIYMETLER		4,188,713	2,426,609	6,615,322
4.1 Müşteri Fon ve Portföy Mevcutları		-	-	-
4.2 Emanete Alınan Menkul Değerler		-	-	-
4.3 Tahsile Alınan Çekler		2,606,878	226,935	2,833,813
4.4 Tahsile Alınan Ticari Senetler		1,054,465	136,171	1,190,636
4.5 Tahsile Alınan Diğer Kıymetler		-	-	-
4.6 İhracına Aracı Olunan Kıymetler		-	-	-
4.7 Diğer Emanet Kıymetler		1,517	136,769	138,286
4.8 Emanet Kıymet Alanlar		525,853	1,926,734	2,452,587
V. REHİNLİ KIYMETLER		435,754,787	52,684,550	488,439,337
5.1 Menkul Kıymetler		17,495	-	17,495
5.2 Teminat Senetleri		149,114,216	9,768,123	158,882,339
5.3 Emtia		4,471,615	861,981	5,333,596
5.4 Varant		-	-	-
5.5 Gayrimenkul		77,112,778	895,120	78,007,898
5.6 Diğer Rehinli Kıymetler		204,946,812	41,151,384	246,098,196
5.7 Rehinli Kıymet Alanlar		91,871	7,942	99,813
VI. KABUL EDİLEN AVALLER VE KEFALETLER		-	57,610	57,610
BİLANÇO DIŞI HESAPLAR TOPLAMI (A+B)		450,246,208	70,152,320	520,398,528

Ekteki dipnotlar bu finansal tabloların tamamlayıcısıdır.

TÜRKİYE FİNANS KATILIM BANKASI AŞ KAR VEYA ZARAR TABLOSU		
GELİR VE GİDER KALEMLERİ	Dipnot (5-IV)	BİN TÜRK LİRASI
		Sınırlı Bağımsız Denetimden Geçmiş
		CARİ DÖNEM
		1 Ocak- 31 Mart 2018
I. KÂR PAYI GELİRLERİ	(1)	750,456
1.1 Kredilerden Alınan Kâr Payları		633,536
1.2 Zorunlu Karşılıklardan Alınan Gelirler		13,490
1.3 Bankalardan Alınan Gelirler		102
1.4 Para Piyasası İşlemlerinden Alınan Gelirler		-
1.5 Menkul Değerlerden Alınan Gelirler		75,123
1.5.1 Gerçeğe Uygun Değer Farkı Kar Zarara Yansıtılanlar		-
1.5.2 Gerçeğe Uygun Değer Farkı Diğer Kapsamlı Gelire Yansıtılanlar		61,370
1.5.3 İtfâ Edilmiş Maliyeti İle Ölçülenler		13,753
1.6 Finansal Kiralama Gelirleri		21,501
1.7 Diğer Kâr Payı Gelirleri		6,704
II. KÂR PAYI GİDERLERİ (-)	(2)	393,205
2.1 Katılma Hesaplarına Verilen Kâr Payları		229,526
2.2 Kullanılan Kredilere Verilen Kâr Payları		138,324
2.3 Para Piyasası İşlemlerine Verilen Kâr Payları		6,001
2.4 İhraç Edilen Menkul Kıymetlere Verilen Kâr Payları		-
2.5 Diğer Kâr Payı Giderleri		19,354
III. NET KÂR PAYI GELİRİ/GİDERİ (I - II)		357,251
IV. NET ÜCRET VE KOMİSYON GELİRLERİ/GİDERLERİ		27,328
4.1 Alınan Ücret ve Komisyonlar		68,172
4.1.1 Gayri Nakdi Kredilerden		26,508
4.1.2 Diğer	(9)	41,664
4.2 Verilen Ücret ve Komisyonlar (-)		40,844
4.2.1 Gayri Nakdi Kredilere		-
4.2.2 Diğer	(9)	40,844
V. PERSONEL GİDERLERİ (-)	(6)	(112,444)
VI. TEMETTÜ GELİRLERİ		-
VII. TİCARİ KAR/ZARAR (Net)	(3)	6,861
7.1 Sermaye Piyasası İşlemleri Kârı/Zararı		3,014
7.2 Türev Finansal İşlemlerden Kâr/Zarar		49,317
7.3 Kambiyo İşlemleri Kârı/Zararı		(45,470)
VIII. DİĞER FAALİYET GELİRLERİ	(4)	189,575
IX. FAALİYET BRÜT KÂRI (III+IV+V+VI+VII+VIII)		468,571
X. BEKLENEN ZARAR KARŞILIKLARI (-)	(5)	(232,515)
XI. DİĞER FAALİYET GİDERLERİ (-)	(6)	(117,487)
XII. NET FAALİYET KÂRI/ZARARI (IX-X-XI)		118,569
XIII. BİRLEŞME İŞLEMİ SONRASINDA GELİR OLARAK KAYDEDİLEN FAZLALIK TUTARI		-
XIV. ÖZKAYNAK YÖNTEMİ UYGULANAN ORTAKLIKLARDAN KÂR/ZARAR		-
XV. NET PARASAL POZİSYON KÂRI/ZARARI		-
XVI. SÜRDÜRÜLEN FAALİYETLER VERGİ ÖNCESİ K/Z (XII+...+XV)		118,569
XVII. SÜRDÜRÜLEN FAALİYETLER VERGİ KARŞILIĞI (±)	(7)	(28,189)
17.1 Cari Vergi Karşılığı		(2,520)
17.2 Ertelenmiş Vergi Gider Etkisi (+)		1,454
17.3 Ertelenmiş Vergi Gelir Etkisi (-)		(27,123)
XVIII. SÜRDÜRÜLEN FAALİYETLER DÖNEM NET K/Z (XVI±XVII)		90,380
XIX. DURDURULAN FAALİYETLERDEN GELİRLER		-
19.1 Satış Amaçlı Elde Tutulan Duran Varlık Gelirleri		-
19.2 İştirak, Bağlı Ortaklık ve Birlikte Kontrol Edilen Ortaklıklar (İş Ort.) Satış Karları		-
19.3 Diğer Durdurulan Faaliyet Gelirleri		-
XX. DURDURULAN FAALİYETLERDEN GİDERLER (-)		-
20.1 Satış Amaçlı Elde Tutulan Duran Varlık Giderleri		-
20.2 İştirak, Bağlı Ortaklık ve Birlikte Kontrol Edilen Ortaklıklar (İş Ort.) Satış Zararları		-
20.3 Diğer Durdurulan Faaliyet Giderleri		-
XXI. DURDURULAN FAALİYETLER VERGİ ÖNCESİ K/Z (XIX-XX)		-
XXII. DURDURULAN FAALİYETLER VERGİ KARŞILIĞI (±)		-
22.1 Cari Vergi Karşılığı		-
22.2 Ertelenmiş Vergi Gider Etkisi (+)		-
22.3 Ertelenmiş Vergi Gelir Etkisi (-)		-
XXIII. DURDURULAN FAALİYETLER DÖNEM NET K/Z (XXI±XXII)		-
XXIV. DÖNEM NET KARI/ZARARI (XVIII+XXIII)	(8)	90,380

Ekteki dipnotlar bu finansal tabloların tamamlayıcısıdır.

TÜRKİYE FİNANS KATILIM BANKASI AŞ GELİR TABLOSU

GELİR VE GİDER KALEMLERİ	Dipnot (5-IV)	BİN TÜRK LİRASI
		Sınırlı Bağımsız Denetimden Geçmiş
		ÖNCEKİ DÖNEM
		1 Ocak- 31 Mart 2017
I. KÂR PAYI GELİRLERİ	(1)	695,393
1.1 Kredilerden Alınan Kâr Payları		576,079
1.2 Zorunlu Karşılıklardan Alınan Gelirler		8,266
1.3 Bankalardan Alınan Gelirler		1,216
1.4 Para Piyasası İşlemlerinden Alınan Gelirler		-
1.5 Menkul Değerlerden Alınan Gelirler		75,654
1.5.1 Alım Satım Amaçlı Finansal Varlıklardan		-
1.5.2 Gerçeğe Uygun Değer Farkı Kar/Zarara Yansıtılan Olarak Sınıflandırılan FV		-
1.5.3 Satılmaya Hazır Finansal Varlıklardan		58,341
1.5.4 Vadeye Kadar Elde Tutulacak Yatırımlardan		17,313
1.6 Finansal Kiralama Gelirleri		25,672
1.7 Diğer Kâr Payı Gelirleri		8,506
II. KÂR PAYI GİDERLERİ	(2)	352,163
2.1 Katılma Hesaplarına Verilen Kâr Payları		203,025
2.2 Kullanılan Kredilere Verilen Kâr Payları		124,949
2.3 Para Piyasası İşlemlerine Verilen Kâr Payları		5,812
2.4 İhraç Edilen Menkul Kıymetlere Verilen Kâr Payları		-
2.5 Diğer Kâr Payı Giderleri		18,377
III. NET KÂR PAYI GELİRİ/GİDERİ (I - II)		343,230
IV. NET ÜCRET VE KOMİSYON GELİRLERİ/GİDERLERİ		34,311
4.1 Alınan Ücret ve Komisyonlar		69,778
4.1.1 Gayri Nakdi Kredilerden		29,902
4.1.2 Diğer	(9)	39,876
4.2 Verilen Ücret ve Komisyonlar		35,467
4.2.1 Gayri Nakdi Kredilere		-
4.2.2 Diğer	(9)	35,467
V. TEMETTÜ GELİRLERİ		-
VI. TİCARİ KÂR / ZARAR (Net)	(3)	20,911
6.1 Sermaye Piyasası İşlemleri Kârı/Zararı		291
6.2 Türev Finansal İşlemlerden Kâr/Zarar		(81,532)
6.3 Kambiyo İşlemleri Kârı/Zararı		102,152
VII. DİĞER FAALİYET GELİRLERİ	(4)	129,589
VIII. FAALİYET GELİRLERİ/GİDERLERİ TOPLAMI (III+IV+V+VI+VII)		528,041
IX. KREDİ VE DİĞER ALACAKLAR DEĞER DÜŞÜŞ KARŞILIĞI (-)	(5)	(194,977)
X. DİĞER FAALİYET GİDERLERİ (-)	(6)	(220,378)
XI. NET FAALİYET KÂRI/ZARARI (VIII-IX-X)		112,686
XII. BİRLEŞME İŞLEMİ SONRASINDA GELİR OLARAK KAYDEDİLEN FAZLALIK TUTARI		-
XIII. ÖZKAYNAK YÖNTEMİ UYGULANAN ORTAKLIKLARDAN KÂR/ZARAR		-
XIV. NET PARASAL POZİSYON KÂRI/ZARARI		-
XV. SÜRDÜRÜLEN FAALİYETLER VERGİ ÖNCESİ K/Z (XI+...+XIV)		112,686
XVI. SÜRDÜRÜLEN FAALİYETLER VERGİ KARŞILIĞI (±)	(7)	(21,286)
16.1 Cari Vergi Karşılığı		(24,529)
16.2 Ertelenmiş Vergi Karşılığı		3,243
XVII. SÜRDÜRÜLEN FAALİYETLER DÖNEM NET K/Z (XV±XVI)		91,400
XVIII. DURDURULAN FAALİYETLERDEN GELİRLER		-
18.1 Satış Amaçlı Elde Tutulan Duran Varlık Gelirleri		-
18.2 İştirak, Bağlı Ortaklık ve Birlikte Kontrol Edilen Ortaklıklar (İş. Ort.) Satış Karları		-
18.3 Diğer Durdurulan Faaliyet Gelirleri		-
XIX. DURDURULAN FAALİYETLERDEN GİDERLER (-)		-
19.1 Satış Amaçlı Elde Tutulan Duran Varlık Giderleri		-
19.2 İştirak, Bağlı Ortaklık ve Birlikte Kontrol Edilen Ortaklıklar (İş. Ort.) Satış Zararları		-
19.3 Diğer Durdurulan Faaliyet Giderleri		-
XX. DURDURULAN FAALİYETLER VERGİ ÖNCESİ K/Z (XVIII-XIX)		-
XXI. DURDURULAN FAALİYETLER VERGİ KARŞILIĞI (±)		-
21.1 Cari Vergi Karşılığı		-
21.2 Ertelenmiş Vergi Gider Karşılığı		-
XXII. DURDURULAN FAALİYETLER DÖNEM NET K/Z (XX±XXI)		-
XXIII. NET DÖNEM KARI/ZARARI (XVII+XXII)	(8)	91,400

Ekteki dipnotlar bu finansal tabloların tamamlayıcısıdır.

TÜRKİYE FİNANS KATILIM BANKASI AŞ KAR VEYA ZARAR VE DİĞER KAPSAMLI GELİR TABLOSU

KAR VEYA ZARAR VE DİĞER KAPSAMLI GELİR TABLOSU	BİN TÜRK LİRASI
	CARİ DÖNEM Sınırlı Bağımsız Denetimden Geçmiş (01/01/2018 - 31/03/2018)
I. DÖNEM KARI/ZARARI	90,380
II. DİĞER KAPSAMLI GELİRLER	(2,677)
2.1 Kar veya Zararda Yeniden Sınıflandırılmayacaklar	-
2.1.1 Maddi Duran Varlıklar Yeniden Değerleme Artışları/Azalışları	-
2.1.2 Maddi Olmayan Duran Varlıklar Yeniden Değerleme Artışları/Azalışları	-
2.1.3 Tanımlanmış Fayda Planları Yeniden Ölçüm Kazançları/Kayıpları	-
2.1.4 Diğer Kâr veya Zarar Olarak Yeniden Sınıflandırılmayacak Diğer Kapsamlı Gelir Unsurları	-
2.1.5 Kâr veya Zararda Yeniden Sınıflandırılmayacak Diğer Kapsamlı Gelire İlişkin Vergiler	-
2.2 Kâr veya Zararda Yeniden Sınıflandırılacaklar	(2,677)
2.2.1 Yabancı Para Çevirim Farkları	-
Gerçeğe Uygun Değer Farkı Diğer Kapsamlı Gelire Yansıtılan Finansal Varlıkların Değerleme	
2.2.2 ve/veya Sınıflandırma Gelirleri/Giderleri	(17,897)
2.2.3 Nakit Akış Riskinden Korunma Gelirleri/Giderleri	14,923
2.2.4 Yurtdışındaki İşletmeye İlişkin Yatırım Riskinden Korunma Gelirleri/Giderleri	-
2.2.5 Diğer Kâr veya Zarar Olarak Yeniden Sınıflandırılacak Diğer Kapsamlı Gelir Unsurları	-
2.2.6 Kâr veya Zararda Yeniden Sınıflandırılacak Diğer Kapsamlı Gelire İlişkin Vergiler	297
III. TOPLAM KAPSAMLI GELİR (I+II)	87,703

Ekteki dipnotlar bu finansal tabloların tamamlayıcısıdır.

TÜRKİYE FİNANS KATILIM BANKASI AŞ ÖZKAYNAKLARDA MUHASEBELEŞTİRİLEN GELİR GİDER KALEMLERİNE İLİŞKİN TABLO

ÖZKAYNAKLARDA MUHASEBELEŞTİRİLEN GELİR GİDER KALEMLERİ	BİN TÜRK LİRASI
	ÖNCEKİ DÖNEM Sınırlı Bağımsız Denetimden Geçmiş (01/01/2017 - 31/03/2017)
I. MENKUL DEĞERLER DEĞERLEME FARKLARINA SATILMAYA HAZIR FİNANSAL VARLIKLARDAN EKLENEN	18,640
II. MADDİ DURAN VARLIKLAR YENİDEN DEĞERLEME FARKLARI	-
III. MADDİ OLMAYAN DURAN VARLIKLAR YENİDEN DEĞERLEME FARKLARI	-
IV. YABANCI PARA İŞLEMLER İÇİN KUR ÇEVİRİM FARKLARI	-
V. NAKİT AKIŞ RİSKİNDEN KORUNMA AMAÇLI TÜREV FİNANSAL VARLIKLARA İLİŞKİN KÂR/ZARAR (Gerçeğe Uygun Değer Değişikliklerinin Etkin Kısım)	5,208
VI. YURTDIŞINDAKİ NET YATIRIM RİSKİNDEN KORUNMA AMAÇLI TÜREV FİNANSAL VARLIKLARA İLİŞKİN KÂR/ZARAR (Gerçeğe Uygun Değer Değişikliklerinin Etkin Kısım)	-
VII. MUHASEBE POLİTİKASINDA YAPILAN DEĞİŞİKLİKLER İLE HATALARIN DÜZELTİLMESİNİN ETKİSİ	-
VIII. TMS UYARINCA ÖZKAYNAKLARDA MUHASEBELEŞTİRİLEN DİĞER GELİR GİDER UNSURLARI	-
IX. DEĞERLEME FARKLARINA AİT ERTELENMİŞ VERGİ	(4,770)
X. DOĞRUDAN ÖZKAYNAK ALTINDA MUHASEBELEŞTİRİLEN NET GELİR/GİDER (I+II+...+IX)	19,078
XI. DÖNEM KÂR/ZARARI	91,400
1.1 Menkul Değerlerin Gerçeğe Uygun Değerindeki Net Değişme (Kar-Zarara Transfer)	301
1.2 Nakit Akış Riskinden Korunma Amaçlı Türev Finansal Varlıklardan Yeniden Sınıflandırılan ve Gelir Tablosunda Gösterilen Kısım	-
1.3 Yurtdışındaki Net Yatırım Riskinden Korunma Amaçlı Yeniden Sınıflandırılan ve Gelir Tablosunda Gösterilen Kısım	-
1.4 Diğer	91,099
XII. DÖNEME İLİŞKİN MUHASEBELEŞTİRİLEN TOPLAM KÂR/ZARAR (X±XI)	110,478

Ekteki dipnotlar bu finansal tabloların tamamlayıcısıdır.

TÜRKİYE FİNANS KATILIM BANKASI AŞ ÖZKAYNAK DEĞİŞİM TABLOSU

BİN TÜRK LİRASI

ÖZKAYNAK KALEMLERİNDEKİ DEĞİŞİKLİKLER	Dipnot					Kâr veya Zararda Yeniden Sınıflandırılmayacak Birikmiş Diğer Kapsamlı Gelirler ve Giderler			Kâr veya Zararda Yeniden Sınıflandırılacak Birikmiş Diğer Kapsamlı Gelirler ve Giderler								
		Ödenmiş Sermaye	Hisse Senedi İhraç Primleri	Hisse Senedi İptal Kârları	Diğer Sermaye Yedekleri	1	2	3	4	5	6	Kar Yedekleri	Geçmiş Dönem Kârı / (Zararı)	Dönem Net Kar veya Zararı	Azınlık Payları Hariç Toplam Özkaynak	Azınlık Payları	Toplam Özkaynak
CARI DÖNEM																	
Sınırlı Bağımsız Denetimden Geçmiş (01.01-31.03.2018)																	
I. Önceki Dönem Sonu Bakiyesi		2,600,000	-	-	-	14,504	(13,619)	-	-	(2,454)	(9,604)	1,000,450	95,961	375,360	4,060,598	-	4,060,598
II. TMS 8 Uyarınca Yapılan Düzeltmeler (*)		-	-	-	-	-	-	-	-	-	-	-	(99,036)	-	(99,036)	-	(99,036)
2.1 Hataların Düzeltilmesinin Etkisi		-	-	-	-	-	-	-	-	-	-	-	-	-	-	-	-
2.2 Muhasebe Politikasında Yapılan Değişikliklerin Etkisi		-	-	-	-	-	-	-	-	-	-	-	(99,036)	-	(99,036)	-	(99,036)
III. Yeni Bakiye (I+II)		2,600,000	-	-	-	14,504	(13,619)	-	-	(2,454)	(9,604)	1,000,450	(3,075)	375,360	3,961,562	-	3,961,562
IV. Toplam Kapsamlı Gelir		-	-	-	-	-	-	-	-	(14,318)	11,641	-	-	90,380	87,703	-	87,703
V. Nakden Gerçekleştirilen Sermaye Artırımı		-	-	-	-	-	-	-	-	-	-	-	-	-	-	-	-
VI. İç Kaynaklardan Gerçekleştirilen Sermaye Artırımı		-	-	-	-	-	-	-	-	-	-	-	-	-	-	-	-
VII. Ödenmiş Sermaye Enflasyon Düzeltme Farkı		-	-	-	-	-	-	-	-	-	-	-	-	-	-	-	-
VIII. Hisse Senedine Dönüştürülebilir Tahviller		-	-	-	-	-	-	-	-	-	-	-	-	-	-	-	-
IX. Sermaye Benzeri Borçlanma Araçları		-	-	-	-	-	-	-	-	-	-	-	-	-	-	-	-
X. Diğer Değişiklikler Nedemiyle Artış /Azalış		-	-	-	-	1,126	-	-	-	-	-	54	-	-	1,180	-	1,180
XI. Kâr Dağıtımı		-	-	-	-	-	-	-	-	-	-	375,360	-	(375,360)	-	-	-
11.1 Dağıtılan Temettü		-	-	-	-	-	-	-	-	-	-	-	-	-	-	-	-
11.2 Yedeklere Aktarılan Tutarlar		-	-	-	-	-	-	-	-	-	-	375,360	-	(375,360)	-	-	-
11.3 Diğer		-	-	-	-	-	-	-	-	-	-	-	-	-	-	-	-
Dönem Sonu Bakiyesi (III+IV+.....+X+XI)		2,600,000	-	-	1,126	14,504	(13,619)	-	-	(16,772)	2,037	1,375,864	(3,075)	90,380	4,050,445	-	4,050,445

1. Duran varlıklar birikmiş yeniden değerlendirme artışları/azalışları,

2. Tanımlanmış fayda planlarının birikmiş yeniden ölçüm kazançları/kayıpları,

3. Diğer (Özkaynak yöntemiyle değerlendirilen yatırımların diğer kapsamlı gelirinden kâr/zararda sınıflandırılmayacak payları ile diğer kâr veya zarar olarak yeniden sınıflandırılmayacak diğer kapsamlı gelir unsurlarının birikmiş tutarları)

4. Yabancı para çevirim farkları,

5. Gerçeğe uygun değer farkı diğer kapsamlı gelire yansıtılan finansal varlıkların birikmiş yeniden değerlendirme ve/veya sınıflandırma kazançları/kayıpları,

6. Diğer (Nakit akış riskinden korunma kazançları/kayıpları, özkaynak yöntemiyle değerlendirilen yatırımların diğer kapsamlı gelirinden kâr/zararda sınıflandırılacak payları ve diğer kâr veya zarar olarak yeniden sınıflandırılacak diğer kapsamlı gelir unsurlarının birikmiş tutarları)

(*) TFRS 9 geçici ile muhasebe politikalarında yapılan değişikliklerin etkisi Üçüncü Bölüm XXIV. dipnotta açıklanmıştır.

TÜRKİYE FİNANS KATILIM BANKASI AŞ ÖZKAYNAK DEĞİŞİM TABLOSU

BIN TÜRK LİRASI

ÖZKAYNAK KALEMLERİNDEKİ DEĞİŞİKLİKLER	Dipnot	Ödenmiş Sermaye	Ödenmiş Sermaye Enf.Düzeltilme Farkı	Hisse Senedi İhraç Primleri	Hisse Senedi İptal Kârları	Yasal Yedek Akçeler	Statü Yedekleri	Olağanüstü Yedek Akçe	Diğer Yedekler	Dönem Net Kârı / (Zararı)	Geçmiş Dönem Kârı / (Zararı)	Menkul Kıymet Değerleme Farkı	Maddi ve Maddi Olmayan Duran Varlık YDF	Ortaklıklardan Bedelsiz Hisse Senetleri	Riskten Korunma Fonları	Satış A./ Durdurulan F. İlişkin Dur.V. Bir Değ. F.	Toplam Öz kaynak
ÖNCEKİ DÖNEM Sınırlı Bağımsız Denetimden Geçmiş (01.01-31.03.2017)																	
I. Önceki Dönem Sonu Bakiyesi		2,600,000	-	-	-	115,792	-	587,435	(8,947)	296,243	95,961	(7,408)	8,623	-	(24,685)	-	3,663,014
Dönem İçindeki Değişimler																	
II. Birleşmeden Kaynaklanan Artış/Azalış		-	-	-	-	-	-	-	-	-	-	-	-	-	-	-	-
III. Menkul Değerler Değerleme Farkları		-	-	-	-	-	-	-	-	-	-	14,912	-	-	-	-	14,912
IV. Riskten Korunma Fonları (Etkin kısım)		-	-	-	-	-	-	-	-	-	-	-	-	-	4,166	-	4,166
4.1 Nakit Akış Riskinden Korunma Amaçlı		-	-	-	-	-	-	-	-	-	-	-	-	-	4,166	-	4,166
4.2 Yurtdışındaki Net Yatırım Riskinden Korunma Amaçlı		-	-	-	-	-	-	-	-	-	-	-	-	-	-	-	-
V. Maddi Duran Varlıklar Yeniden Değerleme Farkları		-	-	-	-	-	-	-	-	-	-	-	-	-	-	-	-
VI. Maddi Olmayan Duran Varlıklar Yeniden Değerleme Farkları		-	-	-	-	-	-	-	-	-	-	-	-	-	-	-	-
VII. İştirakler, Bağlı Ort. ve Birlikte Kontrol Edilen Ort. (İş Ort.) Bedelsiz HS		-	-	-	-	-	-	-	-	-	-	-	-	-	-	-	-
VIII. Kur Farkları		-	-	-	-	-	-	-	-	-	-	-	-	-	-	-	-
IX. Varlıkların Elden Çıkarılmasından Kaynaklanan Değişiklik		-	-	-	-	-	-	-	-	-	-	-	-	-	-	-	-
X. Varlıkların Yeniden Sınıflandırılmasından Kaynaklanan Değişiklik		-	-	-	-	-	-	-	-	-	-	-	-	-	-	-	-
XI. İştirak Özkaynağındaki Değişikliklerin Banka Özkaynağına Etkisi		-	-	-	-	-	-	-	-	-	-	-	-	-	-	-	-
XII. Sermaye Artırımı		-	-	-	-	-	-	-	-	-	-	-	-	-	-	-	-
12.1 Nakden		-	-	-	-	-	-	-	-	-	-	-	-	-	-	-	-
12.2 İç Kaynaklardan		-	-	-	-	-	-	-	-	-	-	-	-	-	-	-	-
XIII. Hisse Senedi İhraç Primi		-	-	-	-	-	-	-	-	-	-	-	-	-	-	-	-
XIV. Hisse Senedi İptal Kârları		-	-	-	-	-	-	-	-	-	-	-	-	-	-	-	-
XV. Ödenmiş Sermaye Enflasyon Düzeltme Farkı		-	-	-	-	-	-	-	-	-	-	-	-	-	-	-	-
XVI. Diğer		-	-	-	-	-	-	-	-	-	-	-	-	-	-	-	-
XVII. Dönem Net Kârı veya Zararı		-	-	-	-	-	-	-	-	91,400	-	-	-	-	-	-	91,400
XVIII. Kâr Dağıtımı		-	-	-	-	15,161	-	279,954	1,128	(296,243)	-	-	-	-	-	-	-
18.1 Dağıtılan Temettü		-	-	-	-	-	-	-	-	-	-	-	-	-	-	-	-
18.2 Yedeklere Aktarılan Tutarlar		-	-	-	-	15,161	-	279,954	1,128	(296,243)	-	-	-	-	-	-	-
18.3 Diğer		-	-	-	-	-	-	-	-	-	-	-	-	-	-	-	-
Dönem Sonu Bakiyesi (I+II+III+...+XVI+XVII+XVIII)		2,600,000	-	-	-	130,953	-	867,389	(7,819)	91,400	95,961	7,504	8,623	-	(20,519)	-	3,773,492

TÜRKİYE FİNANS KATILIM BANKASI AŞ NAKİT AKIŞ TABLOSU		BIN TÜRK LİRASI	
		Dipnot (5-V)	CARİ DÖNEM Sınırlı Bağımsız Denetimden Geçmiş (01/01/2018 - 31/03/2018)
A.	BANKACILIK FAALİYETLERİNE İLİŞKİN NAKİT AKIŞLARI		
1.1	Bankacılık Faaliyet Konusu Varlık ve Yükümlülüklerdeki Değişim Öncesi Faaliyet Kârı		295,252
1.1.1	Alınan Kâr Payları		771,277
1.1.2	Ödenen Kâr Payları		(328,380)
1.1.3	Alınan Temettüleri		-
1.1.4	Alınan Ücret ve Komisyonlar		68,172
1.1.5	Elde Edilen Diğer Kazançlar		10,273
1.1.6	Zarar Olarak Muhasebeleştirilen Donuk Alacaklardan Tahsilatlar		87,774
1.1.7	Personele ve Hizmet Tedarik Edenlere Yapılan Nakit Ödemeler		(166,337)
1.1.8	Ödenen Vergiler		(16,137)
1.1.9	Diğer		(131,390)
1.2	Bankacılık Faaliyetleri Konusu Varlık ve Yükümlülüklerdeki Değişim		(1,055,894)
1.2.1	Gerçeğe Uygun Değer Farkı K/Z'a Yansıtılan FV'larda Net (Artış) Azalış		-
1.2.2	Bankalar Hesabındaki Net (Artış) Azalış		(127,973)
1.2.3	Kredilerdeki Net (Artış) Azalış		(75,193)
1.2.4	Diğer Varlıklarda Net (Artış) Azalış		(90,456)
1.2.5	Bankalardan Toplanan Fonlarda Net Artış (Azalış)		(110,898)
1.2.6	Diğer Toplanan Fonlarda Net Artış (Azalış)		(165,808)
1.2.7	Gerçeğe Uygun Değer Farkı K/Z'a Yansıtılan FY'lerde Net Artış (Azalış)		-
1.2.8	Alınan Kredilerdeki Net Artış (Azalış)		(3,388)
1.2.9	Vadesi Gelmiş Borçlarda Net Artış (Azalış)		-
1.2.10	Diğer Borçlarda Net Artış (Azalış)		(482,178)
I.	Bankacılık Faaliyetlerinden Kaynaklanan Net Nakit Akışı		(760,642)
B.	YATIRIM FAALİYETLERİNE İLİŞKİN NAKİT AKIŞLARI		
II.	Yatırım Faaliyetlerinden Kaynaklanan Net Nakit Akışı		692,200
2.1	İktisap Edilen İştirakler, Bağlı Ortaklıklar ve Birlikte Kontrol Edilen Ortaklıklar (İş Ortaklıkları)		-
2.2	Elden Çıkarılan İştirakler, Bağlı Ortaklıklar ve Birlikte Kontrol Edilen Ortaklıklar (İş Ortaklıkları)		-
2.3	Satın Alınan Menkul ve Gayrimenkuller		(55,327)
2.4	Elden Çıkarılan Menkul ve Gayrimenkuller		1,010
2.5	Elde Edilen Gerçeğe Uygun Değer Farkı Diğer Kapsamlı Gelire Yansıtılan Finansal Varlıklar		(948,098)
2.6	Elden Çıkarılan Gerçeğe Uygun Değer Farkı Diğer Kapsamlı Gelire Yansıtılan Finansal Varlıklar		1,444,615
2.7	Satın Alınan İtfâ Edilmiş Maliyeti ile Ölçülen Finansal Varlıklar		-
2.8	Satılan İtfâ Edilmiş Maliyeti ile Ölçülen Finansal Varlıklar		250,000
2.9	Diğer		-
C.	FİNANSMAN FAALİYETLERİNE İLİŞKİN NAKİT AKIŞLARI		
III.	Finansman Faaliyetlerinden Sağlanan Net Nakit		53
3.1	Krediler ve İhraç Edilen Menkul Değerlerden Sağlanan Nakit		-
3.2	Krediler ve İhraç Edilen Menkul Değerlerden Kaynaklanan Nakit Çıkışı		-
3.3	İhraç Edilen Sermaye Araçları		-
3.4	Temettü Ödemeleri		-
3.5	Finansal Kiralamaya İlişkin Ödemeler		-
3.6	Diğer		53
IV.	Yabancı Para Çevrim Farklarının Nakit ve Nakde Eşdeğer Varlıklar Üzerindeki Etkisi		303,465
V.	Nakit ve Nakde Eşdeğer Varlıklardaki Net Artış		235,076
VI.	Dönem Başındaki Nakit ve Nakde Eşdeğer Varlıklar		2,606,712
VII.	Dönem Sonundaki Nakit ve Nakde Eşdeğer Varlıklar	(1)	2,841,788

Ekteki dipnotlar bu finansal tabloların tamamlayıcısıdır.

TÜRKİYE FİNANS KATILIM BANKASI AŞ NAKİT AKIŞ TABLOSU		BİN TÜRK LİRASI	
		Dipnot (5-V)	ÖNCEKİ DÖNEM Sınırlı Bağımsız Denetimden Geçmiş (01/01/2017 - 31/03/2017)
A.	BANKACILIK FAALİYETLERİNE İLİŞKİN NAKİT AKIMLARI		
1.1	Bankacılık Faaliyet Konusu Aktif ve Pasiflerdeki Değişim Öncesi Faaliyet Kârı		200,664
1.1.1	Alınan Kâr Payları		690,706
1.1.2	Ödenen Kâr Payları		(292,099)
1.1.3	Alınan Temettüleri		-
1.1.4	Alınan Ücret ve Komisyonlar		69,778
1.1.5	Elde Edilen Diğer Kazançlar		13,028
1.1.6	Zarar Olarak Muhasebeleştirilen Donuk Alacaklardan Tahsilatlar		111,414
1.1.7	Personele ve Hizmet Tedarik Edenlere Yapılan Nakit Ödemeler		(156,412)
1.1.8	Ödenen Vergiler		(17,455)
1.1.9	Diğer		(218,296)
1.2	Bankacılık Faaliyetleri Konusu Aktif ve Pasiflerdeki Değişim		322,250
1.2.1	Alım Satım Amaçlı Finansal Varlıklarda Net (Artış) Azalış		-
1.2.2	Gerçeğe Uygun Değer Farkı Kar veya Zarara Yansıtılan Finansal Varlıklarda Net (Artış) Azalış		-
1.2.3	Bankalar Hesabındaki Net (Artış) Azalış		61,527
1.2.4	Kredilerdeki Net (Artış) Azalış		785,672
1.2.5	Diğer Aktiflerde Net (Artış) Azalış		(227,100)
1.2.6	Bankalardan Toplanan Fonlarda Net Artış (Azalış)		(341,034)
1.2.7	Diğer Toplanan Fonlarda Net Artış (Azalış)		(276,959)
1.2.8	Alınan Kredilerdeki Net Artış (Azalış)		208,047
1.2.9	Vadesi Gelmiş Borçlarda Net Artış (Azalış)		-
1.2.10	Diğer Borçlarda Net Artış (Azalış)		112,097
I.	Bankacılık Faaliyetlerinden Kaynaklanan Net Nakit Akımı		522,914
B.	YATIRIM FAALİYETLERİNE İLİŞKİN NAKİT AKIMLARI		
II.	Yatırım Faaliyetlerinden Kaynaklanan Net Nakit Akımı		(167,822)
2.1	İktisap Edilen Bağlı Ortaklık ve İştirakler ve Birlikte Kontrol Edilen Ortaklıklar		-
2.2	Elden Çıkarılan Bağlı Ortaklık ve İştirakler ve Birlikte Kontrol Edilen Ortaklıklar		-
2.3	Satın Alınan Menkuller ve Gayrimenkuller		(86,027)
2.4	Elden Çıkarılan Menkul ve Gayrimenkuller		14,360
2.5	Elde Edilen Satılmaya Hazır Finansal Varlıklar		(485,377)
2.6	Elden Çıkarılan Satılmaya Hazır Finansal Varlıklar		277,849
2.7	Satın Alınan Yatırım Amaçlı Menkul Değerler		(200,000)
2.8	Satılan Yatırım Amaçlı Menkul Değerler		311,373
2.9	Diğer		-
C.	FİNANSMAN FAALİYETLERİNE İLİŞKİN NAKİT AKIMLARI		
III.	Finansman Faaliyetlerinden Sağlanan Net Nakit		-
3.1	Krediler ve İhraç Edilen Menkul Değerlerden Sağlanan Nakit		-
3.2	Krediler ve İhraç Edilen Menkul Değerlerden Kaynaklanan Nakit Çıkışı		-
3.3	İhraç Edilen Sermaye Araçları		-
3.4	Temettü Ödemeleri		-
3.5	Finansal Kiralamaya İlişkin Ödemeler		-
3.6	Diğer		-
IV.	Döviz Kurundaki Değişimin Nakit ve Nakde Eşdeğer Varlıklar Üzerindeki Etkisi		185,419
V.	Nakit ve Nakde Eşdeğer Varlıklardaki Net Artış / (Azalış)		540,511
VI.	Dönem Başındaki Nakit ve Nakde Eşdeğer Varlıklar		2,686,225
VII.	Dönem Sonundaki Nakit ve Nakde Eşdeğer Varlıklar	(1)	3,226,736

ÜÇÜNCÜ BÖLÜM: MUHASEBE POLİTİKALARI

I. Sunum Esaslarına İlişkin Açıklamalar

a. Finansal tablolar ile bunlara ilişkin açıklama ve dipnotların Türkiye Muhasebe Standartları ve Bankaların Muhasebe Uygulamalarına ve Belgelerin Saklanması İlişkin Usul ve Esaslar Hakkında Yönetmeliğe uygun olarak hazırlanması:

Konsolide olmayan finansal tablolar, 5411 Sayılı Bankacılık Kanunu'na ilişkin olarak 1 Kasım 2006 tarih ve 26333 sayılı Resmi Gazete'de yayımlanan Bankaların Muhasebe Uygulamalarına ve Belgelerin Saklanması İlişkin Usul ve Esaslar Hakkında Yönetmelik hükümleri ve Bankacılık Düzenleme ve Denetleme Kurumu ("BDDK") tarafından muhasebe ve finansal raporlama esaslarına ilişkin yayımlanan diğer yönetmelik, tebliğ, açıklama ve genelgelere ve bunlar ile düzenlenmeyen konularda Kamu Gözetimi, Muhasebe ve Denetim Standartları Kurumu ("KGGK") tarafından yürürlüğe konulmuş olan Türkiye Muhasebe Standartları ("TMS") ve Türkiye Finansal Raporlama Standartları ("TFRS") hükümlerine (tümü "BDDK Muhasebe ve Finansal Raporlama Mevzuatı") uygun olarak hazırlanmıştır. Düzenlenen kamuya açıklanacak konsolide olmayan finansal tabloların biçim ve içerikleri ile bunların açıklama ve dipnotları "Bankalarca Kamuya Açıklanacak Finansal Tablolar ile Bunlara İlişkin Açıklama ve Dipnotlar Hakkında Tebliğ" ve "Bankalarca Risk Yönetimine İlişkin Kamuya Yapılacak Açıklamalar Hakkında Tebliğ" ile bunlara ek ve değişiklikler getiren tebliğlere uygun olarak hazırlanmıştır. Katılım Bankası, muhasebe kayıtlarını Türk parası olarak, Bankacılık Kanunu, Türk Ticaret Kanunu ve Türk vergi mevzuatına uygun olarak tutmaktadır.

Finansal tablolar, gerçeğe uygun değerleri ile gösterilen finansal varlık ve yükümlülüklerin ve yeniden değerlendirilen maddi duran varlıklar içinde sınıflanan gayrimenkullerin dışında, tarihi maliyet esaslı baz alınarak TL olarak hazırlanmıştır.

Finansal tabloların TMS'ye göre hazırlanmasında Katılım Bankası yönetiminin bilançodaki varlık ve yükümlülükler ile bilanço tarihi itibarıyla koşullu konular hakkında varsayımlar ve tahminler yapması gerekmektedir. Söz konusu varsayımlar ve tahminler finansal araçların gerçeğe uygun değer hesaplamalarını ve finansal varlıkların değer düşüklüğünü içermekte olup düzenli olarak gözden geçirilmekte, gerekli düzeltmeler yapılmakta ve bu düzeltmelerin etkisi gelir tablosuna yansıtılmaktadır. Kullanılan varsayım ve tahminler ilgili dipnotlarda açıklanmaktadır.

b. Finansal tabloların hazırlanmasında izlenen muhasebe politikaları ve kullanılan değerlendirme esasları:

Ara dönem finansal tabloların hazırlanmasında izlenen muhasebe politikaları ve kullanılan değerlendirme esasları, "BDDK Muhasebe ve Finansal Raporlama Mevzuatı" kapsamında yer alan esaslara göre belirlenmiş ve uygulanmış olup, 31 Aralık 2017'de sona eren yıla ilişkin olarak hazırlanan yıllık finansal tablolarda uygulanan Muhasebe politikalarıyla TFRS 9'un uygulanması dışında tutarlıdır. Katılım Bankası, Kamu Gözetimi Muhasebe ve Denetim Standartları Kurumu tarafından 19 Ocak 2017 tarihli ve 29953 sayılı Resmi Gazete'de yayımlanan finansal araçların sınıflandırılması ve ölçümü ile alakalı "TFRS 9 Finansal Araçlar" standardını 1 Ocak 2018 tarihinden geçerli olmak üzere "TMS 39 Finansal Araçlar: Muhasebeleştirme ve Ölçme", standardının yerine uygulamaktadır. TFRS 9 standardı, esas olarak finansal araçların sınıflandırılması ve ölçümü, finansal varlıklar için hesaplanacak beklenen zarar karşılığı için yeni ilkeler ortaya koymaktadır.

Katılım Bankası 2017 yılı için TFRS 9 kapsamındaki finansal araçlara ilişkin karşılaştırmalı bilgileri yeniden düzenlememiş olup standardın ilk uygulamasına ilişkin toplam etki cari dönem özkaynaklar değişim tablosu içerisinde 1 Ocak 2018 tarihi itibarıyla geçmiş yıllar kar/zararı kalemi içerisinde gösterilmiştir. Bu çerçevede, ekli konsolide olmayan finansal tablolar karşılaştırmalı olarak sunulmamış olup, geçmiş dönem finansal tabloları ve geçmiş dönem konsolide olmayan finansal tablolara ilişkin açıklama ve dipnotlarına cari dönem verilerini takip eden bölümlerde yer verilmiştir. 1 Ocak 2018 tarihi itibarıyla, TFRS 9 ilk uygulamasına ilişkin finansal tablolar üzerindeki geçiş etkileri XXIV no'lu dipnotta sunulmuştur.

TFRS 15 ve diğer yürürlüğe giren TMS/TFRS değişikliklerinin Katılım Bankası'nın muhasebe politikaları, finansal durumu ve performansı üzerinde etkileri değerlendirilmiştir. Ayrıca, 1 Ocak 2019 tarihinden itibaren yürürlüğe girecek olan TFRS 16 Kiralamalar (TFRS 16) standardına ilişkin Katılım Bankası'nın, uyum için çalışmaları devam etmektedir.

Cari dönemlere ilişkin muhasebe politikaları ve kullanılan değerlendirme esasları II ila XXV no'lu dipnotlarda açıklanmaktadır.

Konsolide olmayan finansal tabloların TMS'ye göre hazırlanmasında Katılım Bankası yönetiminin bilançodaki varlık ve yükümlülükler ile bilanço tarihi itibarıyla koşullu konular hakkında varsayımlar ve tahminler yapması gerekmektedir. Söz konusu varsayımlar ve tahminler düzenli olarak gözden geçirilmekte, gerekli düzeltmeler yapılmakta ve bu düzeltmelerin etkilerinin detayları ilgili dipnotlarda açıklandığı şekilde gelir tablosuna yansıtılmaktadır.

II. Finansal Araçların Kullanım Stratejisi ve Yabancı Para Cinsinden İşlemlere İlişkin Açıklamalar

Katılım Bankası, mudilerinden kar zarara katılma esasları çerçevesinde katılma hesabı toplamaktadır. Mudilerden kar zarar esasına göre toplanan katılma hesapları genellikle Kurumsal Finansman Desteği, Bireysel Finansman Desteği, Finansal Kiralama ve Kar Zarar Ortaklığı Projesi şeklinde değerlendirilmektedir. Bu yöntemle kullanılan fonların getirileri sabittir.

Kullanılan fonların sabit getirili olması nedeniyle aktif bir kredi riski uygulaması yürütülmektedir. Fon kullanımı yapılan firmaların altı ay veya bir yıllık dönemler itibarıyla istihbarat, mali tahlil ve rating (derecelendirme) çalışması yapılmakta, kredi limitleri gerek görüldüğü takdirde revize edilmektedir.

Likit varlıkların toplam aktifler içindeki payının (zorunlu karşılıklar hariç) %15-%17'ler seviyesinde gerçekleşmesi bir likidite politikası olarak benimsenmiştir. Bu likidite imkanı uluslararası piyasalarda çok kısa vadeli murabaha işlemlerde değerlendirilerek özkaynak karlılığı maksimize edilmeye çalışılmaktadır.

Yabancı para işlemlerden doğan kur farkı gelirleri ve giderleri işlemin yapıldığı dönemde kayıtlara intikal ettirilmiştir. Dönem sonlarında, yabancı para aktif ve pasif hesapların bakiyeleri, dönem sonu Türkiye Cumhuriyet Merkez Bankası döviz alış kurlarından değerlemeye tabi tutularak TL'ye çevrilmiş ve oluşan kur farkları kambiyo işlemleri karı veya zararı olarak kayıtlara yansıtılmıştır.

31 Mart 2018 tarihi itibarıyla yabancı para işlemlerin Türk parasına dönüştürülmesinde ve bunların finansal tablolara yansıtılmasında kullanılan ABD Doları kur değeri 3.9949 TL, EURO kur değeri 4.9191 TL'dir.

Yabancı para net genel pozisyonu yasal sınırlar içinde takip edilmekte, bu oranın +/-%20 seviyesini geçmemesi temin edilmektedir. Ayrıca, yabancı para pozisyonunda, günün koşullarına ve makro ekonomik koşullara göre politika ve stratejiler üretilmekte, ancak Katılım Bankası'nı önemli derecede kur riskine maruz bırakacak pozisyonlar alınmamaktadır.

III. İştirakler ve Bağlı Ortaklıklara İlişkin Açıklamalar

Bağlı ortaklıklar ve birlikte kontrol edilen ortaklıklar, konsolide olmayan finansal tablolarda TMS 27, "Bireysel Finansal Tablolar" ve "TMS 28, "İştiraklerdeki ve İş Ortaklıklarındaki Yatırımlar" standartları uyarınca, TFRS 9, "Finansal Araçlar: Türkiye Finansal Raporlama Standardı" çerçevesinde muhasebeleştirilmekte, iştirakler ise maliyet esasına göre muhasebeleştirilmektedir.

IV. Vadeli İşlem ve Opsiyon Sözleşmeleri ile Türev Ürünlere İlişkin Açıklamalar

Katılım Bankası'nın türev işlemlerini vadeli döviz alım-satım işlemleri oluşturmaktadır. Katılım Bankası'nın ana sözleşmeden ayrıştırılmak suretiyle oluşturulan türev ürünleri bulunmamaktadır.

Türev işlemlerden doğan yükümlülük ve alacaklar, sözleşme tutarları üzerinden Bilanço Dışı Yükümlülükler içinde izlenmektedir.

Türev işlemler kayda alınmalarını izleyen dönemlerde gerçeğe uygun değer ile değerlendirilmekte ve gerçeğe uygun değer pozitif veya negatif olmasına göre Türev Finansal Varlıklar/Yükümlülükler hesaplarında bilanço içerisinde gösterilmektedir. Yapılan değerlendirme sonucu gerçeğe uygun değerde meydana gelen farklar gelir tablosunda "Türev finansal işlemlerden kar/zarar" hesaplarında muhasebeleştirilmektedir.

TFRS 9, muhasebe politikası seçiminde TFRS 9'un finansal riskten korunma muhasebesinin kabulünü erteleme ve TMS 39'un korunma muhasebesi hükümlerinin uygulanmasına devam etme seçeneğini sunmaktadır. Katılım Bankası bu kapsamda TMS 39'un korunma muhasebesi hükümlerini uygulamaya devam etmektedir.

Katılım Bankası yabancı para yükümlülüklerinden kaynaklanan nakit akış riskinden çapraz para swaplarıyla korunmaktadır. Bu çerçevede riskten korunma aracının gerçeğe uygun değer değişiminin etkin kısmı özkaynaklar altında "Kâr veya Zararda Yeniden Sınıflandırılacak Birikmiş Diğer Kapsamlı Gelirler veya Giderler" hesabına kaydedilmektedir. Riskten korunma kaleme ilişkin nakit akışlarının gelir tablosunu etkilediği dönemlerde ilgili riskten korunma aracının kar zararı da özkaynaktan çıkartılarak gelir tablosuna yansıtılır.

Nakit akış riskinden korunma muhasebesine, riskten korunma aracının sona ermesi, gerçekleşmesi, satılması, riskten korunmanın durdurulması veya etkinlik testinin etkin olmaması dolayısıyla devam edilmediği takdirde, özkaynak altında muhasebeleştirilen tutarlar riskten korunma konusu kaleme ilişkin nakit akışları gerçekleştikçe kâr/zarar hesaplarına transfer edilmektedir.

Gerçeğe uygun değere yönelik riskten korunma aracı olarak belirlenen türev işlemlerin gerçeğe uygun değer değişiklikleri, riskten korunma varlık veya yükümlülüğün korunma riske ilişkin gerçeğe uygun değerindeki değişiklikleri ile birlikte gelir tablosuna kaydedilir. Gerçeğe uygun değer riskinden korunma amaçlı türev işlemlerin gerçeğe uygun değerlerinde ortaya çıkan fark “Türev finansal işlemlerden kar/zarar” hesabında izlenmektedir. Bilançoda ise, riskten korunma varlık veya yükümlülüğün işlemlerden korunma riske ilişkin gerçeğe uygun değerindeki değişiklik riskten korunma muhasebesinin etkin olduğu dönem boyunca, ilgili varlık veya yükümlülükler ile birlikte gösterilir.

Katılım Bankası, gerçeğe uygun değer farkı diğer kapsamlı gelire yansıtılan finansal varlıklar ile YP fonların ve alınan krediler ile kar payı getirili varlıkların finansal risklerinden korunmak için gerçeğe uygun değer riskinden korunma muhasebesi ile nakit akış riskinden korunma muhasebesi uygulamaktadır.

V. Kar Payı Gelir ve Giderlerine İlişkin Açıklamalar

Kar payı gelir ve giderleri tahakkuk esasına göre kayıtlara intikal ettirilmektedir.

Donuk alacak haline gelen kullandırılan fonlara ilişkin kar payı tahakkuk ve reeskontları iptal edilerek, söz konusu tutarlar tahsil edildiğinde gelir yazılmaktadır.

VI. Ücret ve Komisyon Gelir ve Giderlerine İlişkin Açıklama ve Dipnotlar

Bankacılık hizmet gelirleri tahsil edildikleri dönemde gelir kaydedilmekte, kredilerle ilgili peşin tahsil edilen komisyon gelirleri ise dönemsellik ilkesi gereği ilgili döneme isabet eden kısmı TFRS 15 Müşteri Sözleşmelerinden Hasılat standardına uygun olarak gelir kaydedilmektedir.

Finansal yükümlülüklerle ilişkin olarak diğer kurum ve kuruluşlara ödenen ve işlem maliyetini oluşturan kredi ücret ve komisyon giderleri peşin ödenmiş gider hesabında takip edilmekte olup iç verim oranı yöntemine göre gider hesaplarına yansıtılmaktadır.

VII. Finansal Varlıklara İlişkin Açıklama ve Dipnotlar

Finansal araçların ilk defa finansal tablolara alınması

Katılım Bankası, finansal bir varlığı veya finansal bir yükümlülüğü, sadece finansal araca ilişkin sözleşme hükümlerine taraf olduğunda finansal durum tablosuna almaktadır. Finansal araçların normal yoldan alımı veya satımı, işlem tarihinde ya da teslim tarihinde muhasebeleştirme yöntemlerinden biri kullanılarak finansal tablolara alınır ve finansal tablo dışı bırakılır. Menkul değerlerin alım ve satım işlemleri teslim tarihinde muhasebeleştirilmektedir.

Finansal araçların ilk ölçümü

Finansal araçların ilk muhasebeleştirilmesinde sınıflandırılması, sözleşmeye bağlı şartlara ve ilgili iş modeline bağlıdır. Katılım Bankası, TFRS 15 Müşteri Sözleşmelerinden Hasılat kapsamında değerlendirilen varlıklar dışındaki bir finansal varlığı veya finansal yükümlülüğü ilk defa finansal tablolara alırken gerçeğe uygun değerinden ölçmektedir. Gerçeğe uygun değer değişimleri kâr veya zarara yansıtılanlar dışındaki finansal varlık ve yükümlülüklerin ilk ölçümünde, bunların edinimiyle veya ihracıyla doğrudan ilişkilendirilebilen işlem maliyetleri de gerçeğe uygun değere ilave edilmekte veya gerçeğe uygun değerden düşülmektedir.

Finansal araçların sınıflandırılması

Finansal araçların ilk muhasebeleştirilme esnasında hangi kategoride sınıflandırılacağı, yönetim için kullanılan ilgili iş modeli ile sözleşmeye bağlı nakit akışların özelliklerine bağlıdır.

İş modeli değerlendirmesi

İş modeli TFRS 9 uyarınca, belirli bir yönetim amacına ulaşılması için finansal varlık gruplarının birlikte nasıl yönetildiğini gösteren bir düzeyde belirlenmektedir.

Katılım Bankası'nın iş modelleri üç katagoriden oluşmaktadır.

Finansal varlıkları sözleşmeye bağlı nakit akışlarını tahsil etmek için elde tutmayı amaçlayan iş modeli:

Finansal varlıkların ömürleri boyunca oluşacak sözleşmeye bağlı nakit akışlarının tahsil edilmesi amacıyla tutulduğu iş modelidir. Bu iş modeli kapsamında elde tutulan finansal varlıklar, finansal varlığa ilişkin sözleşme şartlarının, belirli tarihlerde sadece anapara ve anapara bakiyesinden kaynaklanan kar payı ödemelerini içeren nakit akışlar testini geçmesi durumunda, itfa edilmiş maliyeti ile ölçülür. Merkez Bankası, Bankalar, Para Piyasalarından Alacaklar, itfa edilmiş maliyeti ile ölçülen finansal varlıklar kapsamındaki yatırımlar, krediler, finansal kiralama alacakları ve diğer alacaklar bu iş modeli kapsamından değerlendirilmiştir.

Finansal varlıkların sözleşmeye bağlı nakit akışlarının tahsil edilmesini ve satılmasını amaçlayan iş modeli:

Finansal varlıkların, hem sözleşmeye bağlı nakit akışlarının tahsil edilmesi hem de finansal varlıkların satılması amacıyla tutulduğu iş modelidir. Bu iş modeli kapsamında elde tutulan finansal varlıklar, finansal varlığa ilişkin sözleşme şartlarının, belirli tarihlerde sadece anapara ve anapara bakiyesinden kaynaklanan kar payı ödemelerini içeren nakit akışlar testini geçmesi durumunda, gerçeğe uygun değer değişimi diğer kapsamlı gelir altında muhasebeleştirilmektedir. Gerçeğe uygun değer farkı diğer kapsamlı gelire yansıtılan finansal varlıklar bu iş modeli kapsamında değerlendirilmiştir.

Diğer iş modelleri:

Finansal varlıkların, sözleşmeye bağlı nakit akışlarının tahsil edilmesi amacıyla ya da sözleşmeye bağlı nakit akışlarının tahsil edilmesi ve finansal varlıkların satılması amacıyla tutulmadığı ve gerçeğe uygun değer değişiminin kâr veya zarara yansıtılarak ölçüldüğü iş modelleridir. Gerçeğe uygun değer farkı kâr zarara Yansıtılan Finansal Varlıklar ve türev finansal varlıklar bu iş modeli kapsamında değerlendirilmiştir.

Finansal varlık ve yükümlülüklerin ölçüm kategorileri

Katılım Bankası'nın TFRS 9 kapsamında finansal varlıklar üç ana sınıf bazında aşağıdaki gibidir:

- Gerçeğe uygun değer farkı kâr zarara yansıtılan finansal varlıklar
- Gerçeğe uygun değer farkı diğer kapsamlı gelire yansıtılan finansal varlıklar ve
- İtfa edilmiş maliyeti ile ölçülen finansal varlıklar.

Gerçeğe uygun değer farkı kâr zarara yansıtılan finansal varlıklar :

Gerçeğe uygun değer farkı kâr/zarara yansıtılan finansal varlıklar, sözleşmeye bağlı nakit akışlarını tahsil etmek için elde tutmayı amaçlayan iş modeli ile sözleşmeye bağlı nakit akışlarının tahsil edilmesini ve satılmasını amaçlayan iş modeli dışında kalan diğer model ile yönetilen finansal varlıklar ile finansal varlığa ilişkin sözleşme şartlarının, belirli tarihlerde sadece anapara ve anapara bakiyesinden kaynaklanan kar payı ödemelerini içeren nakit akışlarına yol açmaması durumunda; piyasada kısa dönemde oluşan fiyat ve benzeri unsurlardaki dalgalanmalardan kâr sağlamak amacıyla elde edilen, veya elde edilme nedeninden bağımsız olarak, kısa dönemde kâr sağlamaya yönelik bir portföyün parçası olan finansal varlıklardır. Gerçeğe uygun değer farkı kâr/zarara yansıtılan finansal varlıklar, gerçeğe uygun değerleri ile kayda alınmakta ve kayda alınmalarını takiben de gerçeğe uygun değerleri ile değerlemeye tabi tutulmaktadır. Yapılan değerleme sonucu oluşan kazanç ve kayıplar kâr/zarar hesaplarına dahil edilmektedir.

Gerçeğe Uygun Değer Farkı Diğer Kapsamlı Gelire Yansıtılan Finansal Varlıklar:

Finansal varlığın sözleşmeye bağlı nakit akışlarının tahsil edilmesini ve finansal varlığın satılmasını amaçlayan bir iş modeli kapsamında elde tutulmasına ek olarak finansal varlığa ilişkin sözleşme şartlarının, belirli tarihlerde sadece anapara ve anapara bakiyesinden kaynaklanan kar payı ödemelerini içeren nakit akışlarına yol açması durumlarında finansal varlık, gerçeğe uygun değer farkı diğer kapsamlı gelire yansıtılan olarak sınıflandırılmaktadır.

Gerçeğe uygun değer farkı diğer kapsamlı gelire yansıtılan finansal varlıklar, gerçeğe uygun değerini yansıtan elde etme maliyetlerine işlem maliyetlerinin eklenmesi ile kayda alınmaktadır. Gerçeğe uygun değer farkı diğer kapsamlı gelire yansıtılan finansal varlıklar kayda alınmalarını takiben gerçeğe uygun değeriyle değerlendirilmektedir. Gerçeğe uygun değer farkı diğer kapsamlı gelire yansıtılan menkul değerlerin iç verim oranı yöntemi ile hesaplanan kar payı gelirleri ile sermayede payı temsil eden menkul değerlerin temettü gelirleri gelir tablosuna yansıtılmaktadır. Gerçeğe uygun değer farkı diğer kapsamlı gelire yansıtılan finansal varlıkların gerçeğe uygun değerleri ile itfa edilmiş maliyetleri arasındaki fark yani “Gerçekleşmemiş kâr ve zararlar” ise ilgili finansal varlığa karşılık gelen değer tahsili, varlığın satılması, elden çıkarılması veya zafiyete uğraması durumlarından birinin gerçekleşmesine kadar dönemin gelir tablosuna yansıtılmamakta ve özkaynaklar altındaki “Kâr veya Zararda Yeniden Sınıflandırılacak Birikmiş Diğer Kapsamlı Gelirler veya Giderler” hesabında izlenmektedir. Söz konusu menkul değerlerin tahsil edildiğinde veya elden çıkarıldığında özkaynak içinde yansıtılan birikmiş gerçeğe uygun değer farkları gelir tablosuna yansıtılmaktadır.

İlk defa finansal tablolara almada işletme, ticari amaçla elde tutulmayan bir özkaynak aracına yapılan yatırımın gerçeğe uygun değerindeki sonraki değişikliklerin diğer kapsamlı gelirden sunulması konusunda, geri dönülemez bir tercihte bulunulabilir. Bu tercihin yapılması durumunda, söz konusu yatırımdan elde edilen temettüler, kâr veya zarar olarak finansal tablolara alınır.

İtfa Edilmiş Maliyeti ile Ölçülen Finansal Varlıklar:

Finansal varlığın, sözleşmeye bağlı nakit akışlarının tahsil edilmesini amaçlayan bir iş modeli kapsamında elde tutulması ve finansal varlığa ilişkin sözleşme şartlarının, belirli tarihlerde sadece anapara ve anapara bakiyesinden kaynaklanan kar payı ödemelerini içeren nakit akışlarına yol açması durumunda finansal varlık itfa edilmiş maliyeti ile ölçülen finansal varlık olarak sınıflandırılmaktadır.

İtfa edilmiş maliyeti ile ölçülen finansal varlıklar ilk olarak gerçeğe uygun değerlerini yansıtan elde etme maliyet bedellerine işlem maliyetlerinin eklenmesi ile kayda alınmakta ve kayda alınmalarını takiben “ iç verim oranı yöntemi” kullanılarak “İtfa edilmiş maliyeti” ile ölçülmektedir. İtfa edilmiş maliyeti ile ölçülen finansal varlıklar ile ilgili kar payı gelirleri gelir tablosuna yansıtılmaktadır.

VIII. Beklenen Zarar Karşılıklarına İlişkin Açıklamalar

1 Ocak 2018 tarihinden itibaren, TFRS 9 ve 22 Haziran 2016 tarih ve 29750 sayılı Resmi Gazete’de yayımlanan ve 1 Ocak 2018 tarihi itibarıyla yürürlüğe giren “Kredilerin Sınıflandırılması ve Bunlar İçin Ayrılacak Karşılıklara İlişkin Usul ve Esaslar Hakkında Yönetmelik” uyarınca itfa edilmiş maliyetinden ve gerçeğe uygun değer farkı diğer kapsamlı gelire yansıtılarak ölçülen finansal varlıklarla birlikte cayılamaz kredi taahhütleri ve gayrinakdi kredileri için beklenen zarar karşılığı ayrılmaktadır. Her raporlama tarihinde, değer düşüklüğü kapsamındaki finansal aracın kredi riskinde ilk defa finansal tablolara alınmasından bu yana önemli bir artış olup olmadığı değerlendirilir. Bu değerlendirme yapılırken, finansal aracın temerrüt riskinde meydana gelen değişim dikkate alınır.

Beklenen kredi zararları tahmini tarafsız, olasılıklara göre ağırlıklandırılmış ve geçmiş olaylar, mevcut şartlar ve gelecekteki ekonomik şartlara ilişkin tahminler hakkında desteklenebilir bilgiler içermektedir. Bu finansal varlıklar finansal tablolara ilk alındıkları andan itibaren gözlemlenen kredi risklerindeki artışa bağlı olarak aşağıdaki üç kategoriye ayrılmıştır:

Aşama 1:

Finansal tablolara ilk alındıkları anda veya finansal tablolara ilk alındıkları andan sonra kredi riskinde önemli bir artış olmayan finansal varlıklardır. Bu varlıklar için kredi riski değer düşüklüğü karşılığı 12 aylık temerrüt riski üzerinden beklenen kredi zararları tutarında muhasebeleşmektedir.

Aşama 2:

Finansal varlığın raporlama tarihi itibarıyla, finansal tablolara ilk alındığı ana göre kredi riskinde önemli bir artış olması durumunda, ilgili finansal varlık 2. Aşamaya aktarılmaktadır. Kredi riski değer düşüklüğü karşılığı ilgili finansal varlığın ömür boyunca temerrüt riski üzerinden beklenen kredi zararına göre belirlenmektedir.

Aşama 3:

Raporlama tarihi itibarıyla değer düşüklüğüne uğramış finansal varlıklar 3. Aşama olarak sınıflandırılmaktadır. Değer düşüklüğü karşılığı hesaplamalarında temerrüt olasılığı %100 olarak dikkate alınmakta ve finansal varlığın ömür boyu beklenen kredi zararına göre karşılık hesaplanmaktadır. Değer düşüklüğünün belirlenmesinde Katılım Bankası aşağıdaki kriterleri dikkate almaktadır:

- 90 günün üzerinde gecikme olması
- Kredi değerliliğinin bozulmuş olması
- Teminatların ve/veya borçlunun özkaynaklarının alacakların vadesinde ödenmesini karşılamada yetersiz olması

Beklenen kredi zararlarının hesaplanması

Katılım Bankası, beklenen kredi zararlarını mümkün sonuçlar dikkate alınarak belirlenen olasılıklara göre ağırlıklandırılmış, paranın zaman değerini, geçmiş olaylar, mevcut şartlar ve gelecekteki ekonomik şartlara ilişkin tahminler içeren raporlama tarihi itibarıyla aşırı maliyet veya çabaya katlanılmadan elde edilebilen makul, tarafsız ve desteklenebilir bilgilerle ölçmektedir. Beklenen kredi zararlarının hesaplaması üç ana parametreden oluşmaktadır: Temerrüt Olasılığı (TO), Temerrüt Halinde Kayıp (THK), Temerrüt Tutarı (TT). Beklenen kredi zararı hesaplamasında kullanılan TO ve THK parametreleri anlık TO (point in time, PIT) olarak hem mevcut hem de beklenen döngü değişimlerini içerek şekilde hesaplanmıştır.

Temerrüt Olasılığı

Temerrüt olasılığı belirli bir zaman diliminde borçlunun temerrüde düşme olasılığını temsil etmektedir. 12 aylık temerrüt olasılığı gelecek 12 aydaki temerrüt olasılığını, ömür boyu beklenen temerrüt olasılığı ise borçlunun kalan ömrü boyunca oluşacak olasılığı hesaplamaktadır. Ömür boyu temerrüt oranları 12 aylık PIT oranları serilerinden oluşmaktadır. Modellemelerde, segment bilgisi, sistematik ve sistematik olmayan bilgiler gibi faktörler dikkate alınmıştır.

Temerrüt Halinde Kayıp

Borçlunun temerrüde düşme durumunda maruz kalınacak ekonomik kaybı temsil etmektedir. Temerrüt halinde kayıp, teminatlar ve diğer kredi nakit akışlarından beklenen tahsilatlar üzerinden paranın zaman değeri de dikkate alınarak hesaplanmaktadır.

Temerrüt Tutarı

Temerrüt anında beklenen ekonomik alacak tutarıdır. Beklenen temerrüt tutarı, beklenen ana para ve kar payı geri ödemeleri ve gelir tahakkuklarının iç verim oranı yöntemiyle indirgenmesiyle hesaplanmıştır. Temerrüt tutarının hesaplanmasında geçmiş performansa dayalı ve ilgili portföyü yansıtan kredi dönüşüm oranları kullanılmıştır.

Beklenen Zarar Süresinin Hesaplanması

Ömür boyu beklenen zararın belirlenmesinde Katılım Bankası'nın kredi riskine maruz kalacağı dönem, vade uzatımları ve geri ödeme opsiyonları da dikkate alınarak hesaplanmaktadır. Finansal garantiler ve diğer cayılamaz taahhütlerdeki süre Banka'nın yerine getirmekle yükümlülüğü olduğu kredi vadesini temsil etmektedir. Kredi kartları ve kredili mevduat hesaplarında davranışsal vade analizleri gerçekleştirilmiştir.

Kredi riskinde önemli artış

Katılım Bankası kredi riskindeki önemli artış nedeniyle 2. Aşama (Kredi Riskinde Önemli Artış) olarak sınıflandırılacak finansal varlıkların belirlenmesinde nicel ve nitel değerlendirmeler yapmaktadır.

Nicel değerlendirmeler kapsamında, işlem tarihinde ölçülen temerrüt olasılığı (TO) ile rapor tarihinde ölçülen TO arasındaki nispi değişim karşılaştırılır. TO değerinde önemli bir kötüleşme olması durumunda kredi riskinde önemli artış olduğu değerlendirilir ve finansal varlık 2. Aşama olarak sınıflandırılır. Bu kapsamda, Katılım Bankası hangi oranda nispi değişimin önemli bir kötüleşme olduğunu belirlemek için eşik değerler hesaplamıştır. Banka kredi riskinde önemli artışın tespitinde işlem tarihindeki ve raporlama tarihindeki TO değerindeki mutlak değişimi de değerlendirmektedir. TO değerindeki mutlak değişimin belirlenen eşik değerlerin üzerinde olması durumunda ilgili finansal varlık 2. Aşama olarak sınıflandırılmaktadır.

Nitel değerlendirmeler kapsamında, aşağıdaki koşullardan herhangi birinin gerçekleşmesi durumunda ilgili finansal varlık 2. Aşama olarak sınıflandırılmaktadır.

- Raporlama tarihinde vadesi 30 günden fazla gecikmiş olan alacaklar
- Banka'nın yakın izleme kapsamında takip ettiği alacaklar
- Ödeme gücü nedeniyle yeniden yapılandırma kapsamında değerlendirilen alacaklar

IX. Finansal Araçların Netleştirilmesine İlişkin Açıklamalar

Finansal varlıklar ve yükümlülükler, Katılım Bankası'nın netleştirmeye yönelik yasal bir hakka ve yaptırım gücüne sahip olması ve ilgili finansal varlık ve yükümlülüğü net tutarları üzerinden tahsil etme/ödeme niyetinde olması veya ilgili finansal varlığı ve yükümlülüğü eşzamanlı olarak sonuçlandırma hakkına sahip olması durumlarında bilançoda net tutarları üzerinden gösterilir. Katılım Bankası'nın ihraç ettiği kira sertifikalarından geri alınmış olanlar gerçeğe uygun değer farkı diğer kapsamlı gelire yansıtılan finansal varlıklar ve sermaye benzeri krediler hesaplarında netleştirilmiştir.

X. Satış ve Geri Alış Anlaşmaları ve Menkul Değerlerin Ödünç Verilmesi İşlemlerine İlişkin Açıklamalar

Tekrar geri alımlarını öngören anlaşmalar çerçevesinde satılmış olan menkul kıymetler Katılım Bankası portföyünde tutulmuş amaçlarına göre "Gerçeğe uygun değer farkı kar/zarara yansıtılan", "Gerçeğe uygun değer farkı diğer kapsamlı gelire yansıtılan" veya "İtfa edilmiş maliyeti ile ölçülen" portföylerinde sınıflandırılmakta ve ait olduğu portföyün esaslarına göre değerlemeye tabi tutulmaktadır. Söz konusu anlaşmalar karşılığı elde edilen fonlar pasifte "Para Piyasalarına Borçlar" hesabında izlenmekte ve ilgili anlaşmalarla belirlenen satım ve geri alım fiyatları arasındaki farkın döneme isabet eden kısmı için iç verim oranı yöntemine göre gider reeskontu hesaplanmaktadır. Bu işlemlerden sağlanan fonlar karşılığında ödenen kar payları gelir tablosunda "Para piyasası işlemlerine verilen kar payları" kaleminde izlenmektedir.

Katılım Bankası'nın ödünce konu edilmiş menkul değeri bulunmamaktadır.

XI. Satış Amaçlı Elde Tutulan ve Durdurulan Faaliyetlere İlişkin Duran Varlıklar ile bu Varlıklara İlişkin Borçlar Hakkında Açıklamalar

Satış amaçlı elde tutulan duran varlıklar, donuk alacaklardan dolayı edinilen maddi duran varlıklardan oluşmakta olup, finansal tablolarda "TFRS 5 Satış Amaçlı Elde Tutulan Duran Varlıklar ve Durdurulan Faaliyetlere İlişkin Türkiye Finansal Raporlama Standardı" hükümlerine uygun olarak muhasebeleştirilmektedir.

Katılım Bankası, aktifinde, alacaklarından dolayı edindiği duran varlıklardan somut bir satış planı olanları satış amaçlı duran varlıklar hesabında izlemektedir.

Satış amaçlı elde tutulan olarak sınıflandırılma kriterlerini sağlayan varlıklar; defter değerleri ile satış için katlanılacak maliyetler düşülmüş gerçeğe uygun değerlerinden düşük olanı ile ölçülür ve söz konusu varlıklar üzerinden amortisman ayırma işlemi durdurulur ve bu varlıklar bilançoda ayrı olarak sunulur. Bir varlığın satış amaçlı elde tutulan bir varlık olabilmesi için; ilgili varlığın (veya elden çıkarılacak varlık grubunun) bu tür varlıkların (veya elden çıkarılacak varlık grubunun) satışında sıkça rastlanan ve alışılmış koşullar çerçevesinde derhal satılabilecek durumda olması ve satış olasılığının yüksek olması gerekir. Satış olasılığının yüksek olması için; uygun bir yönetim kademesi tarafından, varlığın (veya elden çıkarılacak varlık grubunun) satışına ilişkin bir plan yapılmış ve alıcıların tespiti ile planın tamamlanmasına yönelik aktif bir program başlatılmış olmalıdır. Ayrıca, varlık (veya elden çıkarılacak varlık grubu) gerçeğe uygun değeriyle uyumlu bir fiyat ile aktif olarak pazarlanıyor olmalıdır. Ayrıca satışın, sınıflandırılma tarihinden itibaren bir yıl içerisinde tamamlanmış bir satış olarak muhasebeleştirilmesinin beklenmesi ve planı tamamlamak için gerekli işlemlerin, planda önemli değişiklikler yapılması veya planın iptal edilmesi ihtimalinin düşük olduğunu göstermesi gerekir. Çeşitli olay veya koşullar satış işleminin tamamlanma süresini bir yıldan fazlaya uzatabilir. Söz konusu gecikmenin, işletmenin kontrolü dışındaki olaylar veya koşullar nedeniyle gerçekleşmiş ve işletmenin ilgili varlığın (veya elden çıkarılacak varlık grubunu) satışına yönelik satış planının devam etmekte olduğuna dair yeterli kanıt bulunması durumunda; satış işlemini tamamlamak için gerekli olan sürenin uzaması, ilgili varlığın (veya elden çıkarılacak varlık grubunun) satış amaçlı elde tutulan varlık olarak sınıflandırılmasını engellemez.

Durdurulan bir faaliyet, bir bankanın elden çıkarılan veya satış amacıyla elde tutulan olarak sınıflandırılan bir bölümüdür. Durdurulan faaliyetlere ilişkin sonuçlar gelir tablosunda ayrı olarak sunulur. Dönem içinde Katılım Bankası'nın durdurulan faaliyeti bulunmamaktadır.

XII. Şerefiye ve Diğer Maddi Olmayan Duran Varlıklara İlişkin Açıklama ve Dipnotlar

Bilanço tarihi itibarıyla Katılım Bankası'nın konsolide olmayan finansal tablolarında şerefiye bulunmamaktadır.

Maddi olmayan duran varlıklar, 1 Ocak 2005 tarihinden önce satın alınan kalemler için 31 Aralık 2004 tarihi itibarıyla enflasyonun etkilerine göre düzeltilmiş tarihi satın alım maliyetlerinden ve izleyen dönemlerde satın alınan kalemler satın alım maliyeti değerinden, birikmiş itfa ve tükenme payları ile kalıcı değer düşüşleri ayrılmış olarak gösterilir. Maddi olmayan duran varlıklar normal amortisman yöntemine göre faydalı ömürleri dikkate alınarak itfa edilir. Amortisman yöntemi ve dönemi her yılın sonunda periyodik olarak gözden geçirilir. Maddi olmayan duran varlıklar yazılım lisans bedellerinden oluşmaktadır.

XIII. Maddi Duran Varlıklara İlişkin Açıklama ve Dipnotlar

Maddi duran varlıkların ilk kayıtları elde etme tutarları ve varlığın kullanılabilir hale getirilmesi için gerekli diğer doğrudan giderlerin ilavesi sureti ile bulunmuş maliyet bedeli üzerinden yapılmıştır. Gayrimenkuller dışında maddi duran varlıklar kayda alınmalarını izleyen dönemde maliyet bedelinden birikmiş amortismanların ve varsa birikmiş değer azalışlarının düşülmesinden sonra kalan tutarlar üzerinden değerlendirilmiştir. 2006 yılı içinde Katılım Bankası muhasebe politikasında değişikliğe giderek maddi duran varlıkları içinde yer alan gayrimenkullerin değerlemesinde; Maddi Duran Varlıklara İlişkin Standart (TMS 16) kapsamında yeniden değerlendirme metodunu benimsemiştir. Bağımsız ekspertiz şirketleri tarafından hesaplanan ekspertiz değerleri finansal tablolara yansıtılmıştır. Katılım Bankası, TF Varlık Kiralama AŞ'ye 21 Ocak 2014 tarihinde gayrimenkullerinin 102,295 TL'lik kısmını satarak geri kiralamıştır. Satılan gayrimenkullere ait değerlendirme tutarı 79,241 TL yeniden değerlendirme artışı hesaplarından çıkarılarak geçmiş yıl karları hesabına sınıflanmıştır. 18 Temmuz 2014 tarihinde geri kiralama işlemi sona ermiş ve Katılım Bankası'na gayrimenkullerin tapu devri yapılmıştır. Katılım Bankası, TF Varlık Kiralama AŞ'ye 28 Şubat 2015 tarihinde gayrimenkullerinin 107,050 TL'lik kısmını satarak geri kiralamıştır. Satılan gayrimenkullere ait değerlendirme tutarı 27,290 TL yeniden değerlendirme artışı hesaplarından çıkarılarak geçmiş yıl karları hesabına sınıflanmıştır. 21 Ağustos 2015 tarihinde geri kiralama işlemi sona ermiş ve Katılım Bankası'na gayrimenkullerin tapu devri yapılmıştır. Katılım Bankası, TF Varlık Kiralama AŞ'ye 15 Temmuz 2016 tarihinde gayrimenkullerinin 67,274 TL'lik kısmını satarak geri kiralamıştır. Satılan gayrimenkullere ait değerlendirme tutarı 788 TL yeniden değerlendirme artışı hesaplarından çıkarılarak geçmiş yıl karları hesabına sınıflanmıştır. Söz konusu yeniden değerlendirme değer artışı bilanço tarihi itibarıyla ertelenmiş vergi sonrası net 14,504 TL olarak gerçekleşmiştir (31 Aralık 2017: 14,504 TL).

Bilanço tarihi itibarıyla aktifte bir hesap döneminden daha az bir süre bulunan varlıklara ilişkin olarak, bir tam yıl için öngörülen amortisman tutarının, varlığın aktifte kalış süresiyle orantılanması suretiyle bulunan tutar kadar amortisman ayrılmıştır.

Maddi duran varlıkların elden çıkarılmasından doğan kazanç veya kayıplar satış hasılatı ile varlığın net defter değeri arasındaki fark alınarak belirlenir ve gelir tablosuna yansıtılır.

Maddi duran varlıklara yapılan normal bakım ve onarım harcamaları gider olarak muhasebeleştirilmektedir.

Maddi duran varlıklar üzerindeki rehin, ipotek ve benzeri herhangi bir takyidat bulunmamaktadır.

Katılım Bankası'nca esas alınan faydalı ömürler aşağıdaki tabloda açıklanmıştır:

Amortisman Tabi Varlık	Faydalı Ömür
Kasalar	5-50 yıl
Büro Makineleri	3-10 yıl
Özel Maliyet Bedelleri	2-10 yıl
Diğer Menkuller	3-15 yıl
Mobilya Mefruşat	3-10 yıl
Nakil Vasıtaları	5 yıl
Gayrimenkuller	50 yıl

XIV. Kiralama İşlemlerine İlişkin Açıklamalar ve Dipnotlar

Kiralayan durumunda Katılım Bankası;

Katılım Bankası, finansal kiralama işlemlerinde kiraya veren olarak yer almaktadır. Katılım Bankası, finansal kiralamaya konu edilmiş varlıkları bilançoda net kiralama yatırımı tutarına eşit değerde bir alacak olarak göstermektedir. Kira ödemelerinin toplamı kar payı ve anapara tutarlarını kapsayan bir şekilde brüt olarak finansal kiralama alacakları hesabında yer almaktadır. Kira ödemelerinin toplamı ile söz konusu sabit kıymetlerin maliyeti arasındaki fark olan kar payı ise kazanılmamış finansal kiralama gelirleri hesabında yer almaktadır. Kira ödemeleri gerçekleşikçe, kira tutarı finansal kiralama alacakları hesabından düşülmekte; içindeki kar payı ise kazanılmamış kar payı gelirleri hesabından düşülerek gelir tablosuna yansıtılmaktadır.

Kiracı durumunda Katılım Bankası;

Finansal kiralama yoluyla edinilen aktifler, gerçeğe uygun değerleri veya kira ödemelerinin iskonto edilmiş değerlerinin, düşük olanı üzerinden aktifleştirilmekte, kira bedelleri toplamı pasifte yükümlülük olarak kaydedilirken içerdikleri kar payı tutarları ertelenmiş kar payı tutarı olarak muhasebeleştirilmektedir. Kiralama konusu varlıklar sabit kıymetler (menkuller) hesabının altında izlenmekte ve aynı muhasebe politikalarına tabi olmaktadır.

XV. Karşılıklar ve Koşullu Yükümlülüklere İlişkin Açıklamalar

Kullandırılan fonlar ve diğer alacaklar için ayrılan beklenen zarar karşılıkları dışında kalan karşılıklar ve şarta bağlı yükümlülükler TMS'nin 37 sayılı Standardı hükümlerine uygun olarak ayrılmaktadır.

Katılım Bankası'nın geçmiş olaylardan kaynaklanan mevcut bir yükümlülüğünün bulunması, bu yükümlülüğün yerine getirilmesi için ekonomik fayda içeren kaynakların işletmeden çıkmasının muhtemel olması ve söz konusu yükümlülük tutarının güvenilir bir biçimde tahmin edilebiliyor olması durumunda ilgili yükümlülük, karşılık olarak finansal tablolara alınır. Geçmiş olaylardan kaynaklanan ve işletmenin tam anlamıyla kontrolünde bulunmayan, bir veya daha fazla kesin mahiyette olmayan olayın ileride gerçekleşip gerçekleşmemesi ile mevcudiyeti teyit edilebilecek olan veya geçmiş olaylardan kaynaklanan fakat (i) Yükümlülüğün yerine getirilmesi için, ekonomik fayda içeren kaynakların işletmeden çıkma ihtimalinin bulunmaması veya (ii) Yükümlülük tutarının, yeterince güvenilir olarak ölçülememesi nedeniyle finansal tablolara yansıtılamayan mevcut yükümlülükler "koşullu yükümlülük" olarak kabul edilmekte ve ekonomik fayda içeren kaynakların işletmeden çıkması ihtimali uzak olmadıkça, dipnotlarda açıklanmaktadır. Şarta bağlı yükümlülükler, ekonomik fayda içeren kaynakların işletmeden çıkma ihtimalinin muhtemel hale gelip gelmediğinin tespiti amacıyla sürekli olarak değerlendirmeye tabi tutulur.

Bilanço tarihi itibarıyla, Katılım Bankası, aleyhte devam eden, nakit çıkışı muhtemel olan ve güvenilir bir biçimde yükümlülük tutarının tahmin edilebildiği davalar için bilanço tarihi itibarıyla 20,067 TL karşılık ayırmıştır (31 Aralık 2017: 17,838 TL).

XVI. Koşullu Varlıklara İlişkin Açıklamalar

Koşullu varlıklar, genellikle, ekonomik yararların işletmeye girişi olasılığını doğuran, planlanmamış veya diğer beklenmeyen olaylardan oluşmaktadır. Koşullu varlıkların finansal tablolarda gösterilmeleri, hiçbir zaman elde edilemeyecek bir gelirin muhasebeleştirilmesi sonucunu doğurabileceğinden, sözü edilen varlıklar finansal tablolarda yer almamaktadır. Koşullu varlıklar, ekonomik faydaların işletmeye girişleri olası ise finansal tablo dipnotlarında açıklanmaktadır. Koşullu varlıklar ilgili gelişmelerin finansal tablolarda doğru olarak yansıtılmalarını teminen sürekli olarak değerlendirmeye tabi tutulur. Ekonomik faydanın Katılım Bankası'na girmesinin neredeyse kesin hale gelmesi durumunda ilgili varlık ve buna ilişkin gelir, değişikliğin olduğu dönemin finansal tablolarına yansıtılır.

XVII. Çalışanların Haklarına İlişkin Yükümlülüklerle İlişkin Açıklamalar**a) Tanımlanmış fayda planları**

Yürürlükteki İş Kanunu hükümleri uyarınca, çalışanlardan kıdem tazminatına hak kazanacak şekilde iş sözleşmesi sona erenlere, hak kazandıkları yasal kıdem tazminatlarının ödenmesi yükümlülüğü vardır. Ayrıca, halen yürürlükte bulunan 506 sayılı Sosyal Sigortalar Kanununun 6 Mart 1981 tarih, 2422 sayılı ve 25 Ağustos 1999 tarih, 4447 sayılı yasalar ile değişik 60'ncı maddesi hükmü gereğince kıdem tazminatını alarak işten ayrılma hakkı kazananlara da yasal kıdem tazminatlarını ödeme yükümlülüğü bulunmaktadır.

Kıdem tazminatı yükümlülüğü yasal olarak herhangi bir fonlamaya tabi değildir. Kıdem tazminatı karşılığı, Katılım Bankası'nın, çalışanların emekli olmasından kaynaklanan gelecekteki muhtemel yükümlülük tutarının bugünkü değerinin tahmin edilmesi yoluyla hesaplanmaktadır. TMS 19 ("Çalışanlara Sağlanan Faydalar"), Katılım Bankası yükümlülüklerinin, tanımlanmış fayda planları kapsamında aktüeryal değerlendirme yöntemleri kullanılarak geliştirilmesini öngörür. Bunun yanında, TMS 19 ("Çalışanlara Sağlanan Faydalar"), 1 Ocak 2013 tarihinden itibaren geçerli olmak üzere yeniden düzenlenmiştir. Buna göre, kıdem tazminatı karşılıklarına ilişkin aktüeryal kazanç/kayıbın diğer kapsamlı gelir altında yansıtılması gerekmektedir. Toplam yükümlülüklerin hesaplanmasında kullanılan aktüeryal varsayımlar aşağıda belirtilmiştir:

Ana varsayım, her hizmet yılı için olan azami yükümlülük tutarının enflasyona paralel olarak artacak olmasıdır. Dolayısıyla, uygulanan iskonto oranı, gelecek enflasyon etkilerinin düzeltilmesinden sonraki beklenen reel oranı ifade eder. Bu nedenle, 31 Mart 2018 tarihi itibarıyla, ilişikteki finansal tablolarda karşılıklar, geleceğe ilişkin, çalışanların emekliliğinden kaynaklanacak muhtemel yükümlülüğünün bugünkü değeri tahmin edilerek hesaplanır. İlgili bilanço tarihlerindeki karşılıklar, yıllık %7 enflasyon ve %11.80 kar payı oranı varsayımları kullanılmak suretiyle hesaplanmıştır (31 Aralık 2017: %7 enflasyon oranı ve %11.80 kar payı oranı).

b) Tanımlanmış katkı planları:

Katılım Bankası, çalışanları adına Sosyal Güvenlik Kurumu'na (Kurum) yasa ile belirlenmiş tutarlarda katkı payı ödemek zorundadır. Katılım Bankası'nın ödemekte olduğu katkı payı dışında, çalışanlarına veya Kurum'a yapmak zorunda olduğu başka bir ödeme mecburiyeti yoktur. Bu primler tahakkuk ettikleri dönemde personel giderlerine yansıtılmaktadır.

c) Çalışanlara sağlanan kısa vadeli faydalar:

Katılım Bankası, TMS 19 kapsamında birikimli ücretli izinlerin beklenen maliyetlerini, raporlama dönemi sonu itibarıyla birikmiş kullanılmayan haklar dolayısıyla ödemeyi beklediği ek tutarlar olarak ölçer.

XVIII. Vergi Uygulamalarına İlişkin Açıklamalar**Kurumlar vergisi**

21 Haziran 2006 tarih ve 26205 sayılı Resmi Gazete'de yayımlanan 5520 sayılı Kurumlar Vergisi Kanunu'na göre; kurumlar vergisi, kurum kazancı üzerinden %20 oranında hesaplanmakta iken Kurumlar Vergisi Kanununa eklenen Geçici 10'ncü madde uyarınca %20'lik oran, kurumların 2018, 2019 ve 2020 yılı vergilendirme dönemlerine (özel hesap dönemi tayin edilen kurumlar için ilgili yıl içinde başlayan hesap dönemlerine) ait kurum kazançları için %22 (31 Aralık 2017: %20) olarak uygulanmaya başlanmıştır. Peşin ödenen vergiler, ilgili yılın kurumlar vergisi yükümlülüğü ile mahsup edilmek üzere "Cari Vergi Borcu" veya "Cari Vergi Varlığı" hesaplarında takip edilmektedir.

Katılım Bankası'nın aktifinde iki yıldan uzun süre ile tutulan iştirak hisseleri ile aynı süreyle sahip oldukları kurucu senetleri, intifa senetleri ve rüçhan haklarının satışından doğan kazançların %75'lik kısmı ile aynı süreyle aktiflerinde yer alan taşınmazların satışından doğan kazançların %50'lik kısmı Kurumlar Vergisi Kanunu'nda öngörüldüğü üzere sermayeye eklenmesi veya 5 yıl süre ile pasifte özel bir fon hesabında tutulması şartı ile vergiden istisnadır.

Şirketler üçer aylık mali karları üzerinden %22 oranında (2018, 2019 ve 2020 yılı vergilendirme dönemleri için geçerli olmak üzere) geçici vergi hesaplar ve o dönemi izleyen ikinci ayın 14 üncü gününe kadar beyan edip on yedinci günü akşamına kadar öderler. Yıl içinde ödenen geçici vergi o yıla ait olup izleyen yıl verilecek kurumlar vergisi beyannamesi üzerinden hesaplanacak kurumlar vergisinden mahsup edilir. Mahsuba rağmen ödenmiş geçici vergi tutarı kalmış ise bu tutar nakden iade alınabileceği gibi mahsup edilebilir.

Kurumlar Vergisi Kanunu'na göre beyanname üzerinde gösterilen mali zararlar 5 yılı aşmamak kaydıyla dönemin kurumlar vergisi matrahından indirilebilir. Beyanlar ve ilgili muhasebe kayıtları vergi dairesince beş yıl içerisinde incelenebilmektedir. Diğer taraftan, damga vergisine tabi olup vergi ve cezası zamanaşımına uğrayan evrakın hükmünden tarh zamanaşımı süresi dolduktan sonra faydalanıldığı takdirde mezkûr evraka ait vergi alacağı yeniden doğmaktadır.

Dönem karı üzerinden hesaplanan kurumlar ve gelir vergisi karşılıkları, gelir tablosunda "Cari Vergi Karşılığı" hesabına kaydedilmekte, doğrudan özkaynaklarda muhasebeleştirilen işlemlerle ilgili cari vergi etkileri ise özkaynaklarda yansıtılmaktadır.

Dönem karı dağıtılmaması, sermayeye ilave edilmesi veya tam mükellef kurumlara dağıtılması durumlarında stopaja tabi olmazken 3 Şubat 2009 tarih ve 27130 sayılı Resmi Gazete'de yayımlanan 2009/14593 sayılı Bakanlar Kurulu Kararı ve 2009/14594 sayılı Bakanlar Kurulu Kararı ile 5520 sayılı Kurumlar Vergisi Kanunu'nun 15. ve 30. maddelerine istinaden tam mükellef gerçek kişilere, kurumlar vergisi ve gelir vergisi mükellefiyeti olmayanlara, kurumlar vergisi ve gelir vergisinden muaf olanlara, dar mükellef kurumlara (Türkiye'de işyeri veya daimi temsilci aracılığıyla kar payı elde edenler hariç) ve dar mükellef gerçek kişilere yapılacak kar dağıtımı %15 oranında stopaja tabidir.

Ertelenmiş vergiler

Katılım Bankası, bir varlığın veya yükümlülüğün defter değeri ile vergi mevzuatı uyarınca belirlenen vergiye esas değeri arasında ortaya çıkan vergilendirilebilir geçici farklar için "Gelir Vergilerine İlişkin Türkiye Muhasebe Standardı" ("TMS 12") hükümlerine uygun olarak ertelenmiş vergi hesaplayarak kayıtlarına yansıtılmaktadır. Ertelenmiş vergi hesaplanmasında yürürlükteki vergi mevzuatı uyarınca bilanço tarihi itibarıyla geçerli bulunan yasalaşmış vergi oranları kullanılmaktadır.

Ertelenmiş vergi yükümlülüğü vergilendirilebilir geçici farkların tümü için hesaplanırken, indirilebilir geçici farklardan oluşan ertelenmiş vergi varlıkları, gelecekte vergiye tabi kâr elde etmek suretiyle bu farklardan yararlanmanın kuvvetle muhtemel olması şartıyla hesaplanmaktadır.

1 Ocak 2018 tarihinden itibaren TFRS 9 geçişi ile birlikte 1. ve 2. Aşama beklenen zarar karşılıkları için ertelenmiş vergi kayda alınmaya başlanmıştır.

Doğrudan özkaynaklarda muhasebeleştirilen işlemlerle ilgili ertelenmiş vergi etkileri de özkaynaklara yansıtılır.

1 Ocak 2018 tarihinden itibaren 3 yıl için geçerli vergi oranı %22 olarak değiştiği için, 31 Mart 2018 tarihi itibarıyla ertelenmiş vergi hesaplamasında, 3 yıl içinde (2018, 2019 ve 2020 yılları içinde) gerçekleşmesi / kapanması beklenen geçici farklar için %22 (31 Aralık 2017: %22) vergi oranı kullanılmıştır. Ancak, 2020 yılından sonrası için geçerli kurumlar vergisi oranı %20 olduğu için, 2020 sonrası gerçekleşmesi / kapanması beklenen geçici farklar için %20 (31 Aralık 2017: %20) vergi oranı kullanılmıştır.

XIX. Borçlanmalara İlişkin İlave Açıklamalar

Katılım Bankası, alım-satım amaçlı türev finansal borçlar haricindeki diğer borçlanmalarını TFRS 9 "Finansal Araçlar Standardı"nda belirttiği şekilde işlem tarihinde işlem maliyetleri dahil edilmek suretiyle elde etme maliyeti üzerinden kayda almakta, iç verim oranı yöntemi kullanılarak iskonto edilmiş bedelleri üzerinden de değerlemektedir. Alım-satım amaçlı türev finansal borçlar muhasebe politikalarına ilişkin IV nolu dipnotta anlatıldığı gibi gerçeğe uygun değer ile değerlendirilmektedir.

Katılım Bankası, varlık kiralama şirketi aracılığı ile ihraç etmiş olduğu borçlanmayı temsil eden araçlardan sağlanan fonları "Alınan Krediler" içerisinde göstermiştir.

XX. İhraç Edilen Hisse Senetlerine İlişkin Açıklamalar

2018 yılı içerisinde ihraç edilen hisse senedi bulunmamaktadır.

XXI. Aval ve Kabullere İlişkin Açıklama ve Dipnotlar

Katılım Bankası, aval ve kabullerini, müşterilerin ödemeleri ile eşzamanlı olarak gerçekleştirmekte olup, bilanço dışı yükümlülükleri içerisinde göstermektedir.

XXII. Devlet Teşviklerine İlişkin Açıklama ve Dipnotlar

Katılım Bankası'nın 5746 No'lu Araştırma ve Geliştirme Faaliyetlerinin Desteklenmesi Hakkında Kanun'a istinaden, bilanço tarihine kadar TÜBİTAK'tan almış olduğu toplam teşvik tutarı 1,033 TL'dir (31 Aralık 2017: 980 TL).

XXIII. Raporlamanın Bölümlemeye Göre Yapılmasına İlişkin Açıklamalar ve Dipnotlar

Katılım Bankası, bireysel bankacılık alanında özel müşteri cari hesapları, katılma hesapları, kredi ve bankamatik kartları, tüketici kredileri, uzun vadeli konut ve taşıt kredileri ile diğer bireysel bankacılık hizmetlerinde faaliyetini sürdürmektedir. Katılım Bankası, otomatik virman hizmetleri, internet bankacılık hizmetleri, cari hesaplar, katılma hesapları, nakdi, gayrinakdi krediler, finansal kiralama, dış ticaret işlemleri ve sigorta işlemleri ile kurumsal bankacılık faaliyetlerini sürdürmektedir. Faaliyet veya yatırımların bölümlemesini doğrudan veya dolaylı bir şekilde etkileyen iktisadi, mali ve politik faktörler bulunmamaktadır. Ekonomik konjonktürdeki dalgalanmalara bağlı olarak, istikrarsızlık dönemlerinde yatırımlar ertelenmekte ve mevcut kaynaklar likit olarak değerlendirilmektedir.

Faaliyet bölümlemesine ilişkin bilgiler tablosuna aşağıda yer verilmiştir. Sözkonusu bilgiler Katılım Bankası'nın yönetim raporlama sisteminden elde edilen veriler ile hazırlanmıştır.

Cari Dönem	Bireysel Bankacılık	Kurumsal Bankacılık	Hazine	Dağıtılamayan	Toplam
Faaliyet Gelirleri	227,404	214,409	26,758	-	468,571
Bölümün Net Kazancı (*)	38,596	86,418	(6,445)	-	118,569
Vergi Öncesi Kâr	38,596	86,418	(6,445)	-	118,569
Vergi Karşılığı	-	-	-	28,189	28,189
Vergi Sonrası Kar	38,596	86,418	(6,445)	(28,189)	90,380
Dönem Net Karı	38,596	86,418	(6,445)	(28,189)	90,380
Bölüm Varlıkları	6,240,307	21,590,534	8,833,520	1,806,427	38,470,788
Toplam Varlıklar	6,240,307	21,590,534	8,833,520	1,806,427	38,470,788
Bölüm Yükümlülükleri	14,818,878	5,577,729	9,906,349	4,117,387	34,420,343
Özkaynaklar	-	-	-	4,050,445	4,050,445
Toplam Yükümlülükler	14,818,878	5,577,729	9,906,349	8,167,832	38,470,788

(*) Personel ve işletme giderleri bölümlerin varlık ve yükümlülükleri oranında dağıtılmıştır.

Önceki Dönem	Bireysel Bankacılık	Kurumsal Bankacılık	Hazine	Dağıtılamayan	Toplam
Faaliyet Geliri	146,933	365,749	15,359	-	528,041
Bölümün Net Kazancı (*)	34,830	71,125	6,731	-	112,686
Vergi Öncesi Kar	34,830	71,125	6,731	-	112,686
Vergi Karşılığı	-	-	-	21,286	21,286
Vergi Sonrası Kar	34,830	71,125	6,731	(21,286)	91,400
Dönem Net Karı	34,830	71,125	6,731	(21,286)	91,400
Bölüm Varlıkları	5,952,308	21,689,203	9,547,066	1,892,320	39,080,897
Toplam Varlıklar	5,952,308	21,689,203	9,547,066	1,892,320	39,080,897
Bölüm Yükümlülükleri	14,290,202	6,293,027	10,150,266	4,286,804	35,020,299
Özkaynaklar	-	-	-	4,060,598	4,060,598
Toplam Yükümlülükler	14,290,202	6,293,027	10,150,266	8,347,402	39,080,897

(*) Personel ve işletme giderleri bölümlerin varlık ve yükümlülükleri oranında dağıtılmıştır.

TÜRKİYE FİNANS KATILIM BANKASI AŞ**31 Mart 2018 Tarihi İtibarıyla Konsolide Olmayan Finansal Rapor****XXIV. Sınıflandırmalar**

TFRS 9 Finansal Araçlar Standardı'nın ilk uygulamasına ilişkin 1 Ocak 2018 tarihli sınıflandırma ve düzeltme kayıtlarına aşağıdaki tablolarda yer verilmiştir.

AKTİF KALEMLER	31/12/2017	TFRS 9 Sınıflama Etkisi	TFRS 9 Değerleme Etkisi	01/01/2018
FİNANSAL VARLIKLAR (Net)	10,955,550	-	(10,622)	10,944,928
Nakit ve Nakit Benzerleri	6,391,637	-	-	6,391,637
Nakit Değerler ve Merkez Bankası	6,084,201	-	-	6,084,201
Bankalar	307,436	-	-	307,436
Para Piyasalarından Alacaklar	-	-	-	-
Gerçeğe Uygun Değer Farkı Kâr Zarara Yansıtılan Finansal Varlıklar	16,548	(14,917)	-	1,631
Gerçeğe Uygun Değer Farkı Diğer Kapsamlı Gelire Yansıtılan Finansal Varlıklar	-	3,729,348	-	3,729,348
İtfa Edilmiş Maliyeti ile Ölçülen Finansal Varlıklar	-	670,528	-	670,528
Türev Finansal Varlıklar	-	162,406	-	162,406
Donuk Finansal Varlıklar	-	-	-	-
Beklenen Zarar Karşılıkları (-)	-	-	(10,622)	(10,622)
Satılmaya Hazır Finansal Varlıklar (Net)	3,729,348	(3,729,348)	-	-
Vadeye Kadar Elde Tutulacak Yatırımlar (Net)	670,528	(670,528)	-	-
Riskten Korunma Amaçlı Türev Finansal Varlıklar	147,489	(147,489)	-	-
KREDİLER (Net)	26,483,453	(203,151)	(220,904)	26,059,398
Krediler	24,925,819	-	-	24,925,819
İtfa Edilmiş Maliyetiyle Ölçülenler	-	24,921,373	-	24,921,373
Gerçeğe Uygun Değer Farkı Kar Zarara Yansıtılanlar	-	4,446	-	4,446
Krediler	24,925,819	(24,925,819)	-	-
Kiralama İşlemlerinden Alacaklar	1,145,634	-	-	1,145,634
Donuk Alacaklar	1,414,992	-	-	1,414,992
Beklenen Zarar Karşılıkları (-)	(1,002,992)	(203,151)	(220,904)	(1,427,047)
12 Aylık Beklenen Zarar Karşılığı (Birinci Aşama)	-	(155,248)	31,561	(123,687)
Kredi Riskinde Önemli Artış (İkinci Aşama)	-	(47,903)	(245,201)	(293,104)
Temerrüt (Üçüncü Aşama/Özel Karşılık)	(1,002,992)	-	(7,264)	(1,010,256)
SATIŞ AMAÇLI ELDE TUTULAN VE DURDURULAN FAALİYETLERE İLİŞKİN DURAN VARLIKLAR (Net)	263,623	-	-	263,623
ORTAKLIK YATIRIMLARI	100	-	-	100
İştirakler (Net)	-	-	-	-
Bağlı Ortaklıklar (Net)	100	-	-	100
Birlikte Kontrol Edilen Ortaklıklar (İş Ortaklıkları) (Net)	-	-	-	-
MADDİ DURAN VARLIKLAR (Net)	819,362	-	-	819,362
MADDİ OLMAYAN DURAN VARLIKLAR (Net)	66,058	-	-	66,058
YATIRIM AMAÇLI GAYRİMENKULLER (Net)	-	-	-	-
CARİ VERGİ VARLIĞI	-	-	-	-
ERTELENMİŞ VERGİ VARLIĞI	47,756	-	69,761	117,517
DİĞER AKTİFLER	444,995	-	28,827	473,822
	-	-	-	-
VARLIKLAR TOPLAMI	39,080,897	(203,151)	(132,938)	38,744,808

TÜRKİYE FİNANS KATILIM BANKASI AŞ

31 Mart 2018 Tarihi İtibarıyla Konsolide Olmayan Finansal Rapor

PASİF KALEMLER	31/12/2017	TFRS 9 Sınıflama Etkisi	TFRS 9 Değerleme Etkisi	01/01/2018
TOPLANAN FONLAR	22,030,496	-	-	22,030,496
ALINAN KREDİLER	9,683,679	-	-	9,683,679
PARA PİYASALARINA BORÇLAR	510,534	-	-	510,534
İHRAÇ EDİLEN MENKUL KIYMETLER (Net)	-	-	-	-
GERÇEĞE UYGUN DEĞER FARKI KAR ZARARA YANSITILAN Fİ	-	-	-	-
TÜREV FİNANSAL YÜKÜMLÜLÜKLER	-	284,314	-	284,314
ALIM SATIM AMAÇLI TÜREV FİNANSAL BORÇLAR	27,518	(27,518)	-	-
RİSKTEN KORUNMA AMAÇLI TÜREV FİNANSAL BORÇLAR	256,796	(256,796)	-	-
KİRALAMA İŞLEMLERİNDEN YÜKÜMLÜLÜKLER	-	-	-	-
KARŞILIKLAR	428,980	(203,151)	(33,902)	191,927
Genel Karşılıklar	203,151	(203,151)	-	-
Yeniden Yapılanma Karşılığı	-	-	-	-
Çalışan Hakları Karşılığı	91,516	-	-	91,516
Sigorta Teknik Karşılıkları (Net)	-	-	-	-
Diğer Karşılıklar	134,313	-	(33,902)	100,411
CARİ VERGİ BORCU	62,510	-	-	62,510
ERTELENMİŞ VERGİ BORCU	-	-	-	-
SATIŞ AMAÇLI ELDE TUTULAN VE DURDURULAN FAALİYETLE	-	-	-	-
SERMAYE BENZERİ BORÇLANMA ARAÇLARI	960,338	-	-	960,338
DİĞER YÜKÜMLÜLÜKLER	-	1,059,448	-	1,059,448
MUHTELİF BORÇLAR	807,502	(807,502)	-	-
DİĞER YABANCI KAYNAKLAR	251,946	(251,946)	-	-
ÖZKAYNAKLAR	4,060,598	-	(99,036)	3,961,562
Ödenmiş Sermaye	2,600,000	-	-	2,600,000
Sermaye Yedekleri	(11,173)	-	-	(11,173)
Hisse Senedi İhraç Primleri	-	-	-	-
Hisse Senedi İptal Kârları	-	-	-	-
Diğer Sermaye Yedekleri	-	-	-	-
Kâr veya Zararda Yeniden Sınıflandırılmayacak Birikmiş Diğer Kapsamlı G	-	885	-	885
Kâr veya Zararda Yeniden Sınıflandırılacak Birikmiş Diğer Kapsamlı Gelir	-	(12,058)	-	(12,058)
<i>Menkul Değerler Değerleme Farkları</i>	(2,454)	2,454	-	-
<i>Maddi Duran Varlıklar Yeniden Değerleme Farkları</i>	14,504	(14,504)	-	-
<i>Riskten Korunma Fonları (Etkin Kısım)</i>	(9,604)	9,604	-	-
<i>Diğer Sermaye Yedekleri</i>	(13,619)	13,619	-	-
Kâr Yedekleri	1,000,450	-	-	1,000,450
Yasal Yedekler	130,953	-	-	130,953
Statü Yedekleri	-	-	-	-
Olağanüstü Yedekler	867,389	-	-	867,389
Diğer Kâr Yedekleri	2,108	-	-	2,108
Kâr veya Zarar	471,321	-	(99,036)	372,285
Geçmiş Yıllar Kâr veya Zararı	95,961	-	(99,036)	(3,075)
Dönem Net Kâr veya Zararı	375,360	-	-	375,360
Azınlık Payları	-	-	-	-
YÜKÜMLÜLÜKLER TOPLAMI	39,080,897	(203,151)	(132,938)	38,744,808

XXV. Diğer Hususlar

Yukarıda belirtilen muhasebe politikaları dışında belirtilmesi gereken diğer hususlar bulunmamaktadır.

DÖRDÜNCÜ BÖLÜM: MALİ BÜNYEYE VE RİSK YÖNETİMİNE İLİŞKİN BİLGİLER

I. Özkaynak Kalemlerine İlişkin Açıklamalar ve Dipnotlar

Özkaynak tutarı ve sermaye yeterliliği standart oranı “Bankaların Özkaynaklarına İlişkin Yönetmelik” ile “Bankaların Sermaye Yeterliliğinin Ölçülmesine ve Değerlendirilmesine İlişkin Yönetmelik” çerçevesinde hesaplanmıştır. Katılım Bankası’nın 31 Mart 2018 tarihi itibarıyla hesaplanan cari dönem özkaynak tutarı 5,185,549 TL (31 Aralık 2017: 5,070,837 TL), sermaye yeterliliği standart oranı da % 19.33 (31 Aralık 2017: %18.22)’dir.

	Cari Dönem (*) 31 Mart 2018	Önceki Dönem (*) 31 Aralık 2017
ÇEKİRDEK SERMAYE		
Bankanın tasfiyesi halinde alacak hakkı açısından diğer tüm alacaklardan sonra gelen ödenmiş sermaye	2,600,000	2,600,000
Hisse senedi ihraç primleri	-	-
Yedek akçeler	1,372,789	1,000,450
Türkiye Muhasebe Standartları (TMS) uyarınca özkaynaklara yansıtılan kazançlar	17,666	14,504
Kâr	90,380	471,321
Net Dönem Kârı	90,380	375,360
Geçmiş Yıllar Kârı	-	95,961
İştirakler, bağlı ortaklıklar ve birlikte kontrol edilen ortaklıklardan bedelsiz olarak edinilen ve dönem kârı içerisinde muhasebeleştirilmeyen hisseler	-	-
İndirimler Öncesi Çekirdek Sermaye	4,080,835	4,086,275
Çekirdek Sermayeden Yapılacak İndirimler		
Bankaların Özkaynaklarına İlişkin Yönetmeliğin 9 uncu maddesinin birinci fıkrasının (i) bendi uyarınca hesaplanan değerleme ayarlamaları	-	-
Net dönem zararı ile geçmiş yıllar zararları toplamının yedek akçelerle karşılanamayan kısmı ile TMS uyarınca özkaynaklara yansıtılan kayıplar(-)	30,391	16,073
Faaliyet kiralama geliştirme maliyetleri (-)	19,792	20,809
İlgili ertelenmiş vergi yükümlülüğü ile mahsup edildikten sonra kalan şerefiye	-	-
İpotek hizmeti sunma hakları hariç olmak üzere ilgili ertelenmiş vergi yükümlülüğü ile mahsup edildikten sonra kalan diğer maddi olmayan duran varlıklar	63,621	52,846
Geçici farklara dayanan ertelenmiş vergi varlıkları hariç olmak üzere gelecek dönemlerde elde edilecek vergilendirilebilir gelirlere dayanan ertelenmiş vergi varlığının, ilgili ertelenmiş vergi yükümlülüğü ile mahsup edildikten sonra kalan kısmı	67,677	-
Gerçeğe uygun değeri üzerinden izlenmeyen varlık veya yükümlülüklerin nakit akış riskinden korunma işlemine konu edilmesi halinde ortaya çıkan farklar	2,036	-
Kredi Riskine Esas Tutarın İçsel Derecelendirmeye Dayalı Yaklaşımlar ile Hesaplanmasına İlişkin Tebliğ uyarınca hesaplanan toplam beklenen kayıp tutarının, toplam karşılık tutarını aşan kısmı	-	-
Menkul kıymetleştirme işlemlerinden kaynaklanan kazançlar	-	-
Bankanın yükümlülüklerinin gerçeğe uygun değerlerinde, kredi değerliliğindeki değişikliklere bağlı olarak oluşan farklar sonucu ortaya çıkan gerçekleşmemiş kazançlar ve kayıplar	-	-
Tanımlanmış fayda plan varlıklarının net tutarı	-	-
Bankanın kendi çekirdek sermayesine yapmış olduğu doğrudan veya dolaylı yatırımlar	-	-
Kanunun 56 ncı maddesinin dördüncü fıkrasına aykırı olarak edinilen paylar	-	-
Ortaklık paylarının %10 veya daha azına sahip olunan ve konsolide edilmeyen bankalar ve finansal kuruluşların özkaynak unsurlarına yapılan yatırımların net uzun pozisyonları toplamının, bankanın çekirdek sermayesinin %10’nunu aşan kısmı	-	-
Ortaklık paylarının %10’dan daha fazlasına sahip olunan ve konsolide edilmeyen bankalar ve finansal kuruluşların çekirdek sermaye unsurlarına yapılan yatırımların net uzun pozisyonlarının çekirdek sermayenin %10’nunu aşan kısmı	-	-
İpotek hizmeti sunma haklarının çekirdek sermayenin %10’nunu aşan kısmı	-	-
Geçici farklara dayanan ertelenmiş vergi varlıklarının çekirdek sermayenin %10’nunu aşan kısmı	-	-
Bankaların Özkaynaklarına İlişkin Yönetmeliğin Geçici 2 nci maddesinin ikinci fıkrası uyarınca çekirdek sermayenin %15’ini aşan tutarlar	-	-
Ortaklık paylarının %10’dan daha fazlasına sahip olunan ve konsolide edilmeyen bankalar ve finansal kuruluşların çekirdek sermaye unsurlarına yapılan yatırımların net uzun pozisyonlarından kaynaklanan aşım tutarı	-	-
İpotek hizmeti sunma haklarından kaynaklanan aşım tutarı	-	-
Geçici farklara dayanan ertelenmiş vergi varlıklarından kaynaklanan aşım tutarı	-	-
Kurulca belirlenecek diğer kalemler	-	-
Yeterli ilave ana sermaye veya katkı sermaye bulunmaması halinde çekirdek sermayeden indirim yapılacak tutar	-	-
Çekirdek Sermayeden Yapılan İndirimler Toplamı	183,517	89,728
Çekirdek Sermaye Toplamı	3,897,318	3,996,547

TÜRKİYE FİNANS KATILIM BANKASI AŞ

31 Mart 2018 Tarihi İtibarıyla Konsolide Olmayan Finansal Rapor

	Cari Dönem (*) 31 Mart 2018	Önceki Dönem (*) 31 Aralık 2017
İLAVE ANA SERMAYE		
Çekirdek sermayeye dahil edilmeyen imtiyazlı paylara tekabül eden sermaye ile bunlara ilişkin ihraç primleri	-	-
Kurumca uygun görülen borçlanma araçları ve bunlara ilişkin ihraç primleri	-	-
Kurumca uygun görülen borçlanma araçları ve bunlara ilişkin ihraç primleri (Geçici Madde 4 kapsamında olanlar)	-	-
İndirimler Öncesi İlave Ana Sermaye	-	-
İlave Ana Sermayeden Yapılacak İndirimler		
Bankanın kendi ilave ana sermayesine yapmış olduğu doğrudan veya dolaylı yatırımlar	-	-
Bankanın ilave ana sermaye kalemlerine yatırım yapan bankalar ile finansal kuruluşlar tarafından ihraç edilen ve Yönetmeliğin 7 nci maddesinde belirtilen şartları taşıyan özkaynak kalemlerine bankanın yaptığı yatırımlar	-	-
Ortaklık paylarının %10 veya daha azına sahip olunan ve konsolide edilmeyen bankalar ve finansal kuruluşların özkaynak unsurlarına yapılan yatırımların net uzun pozisyonları toplamının, bankanın çekirdek sermayesinin %10'unu aşan kısmı	-	-
Ortaklık paylarının %10 veya daha fazlasına sahip olunan ve konsolide edilmeyen bankalar ve finansal kuruluşların ilave ana sermaye unsurlarına yapılan yatırımların net uzun pozisyonları toplamı	-	-
Kurulca belirlenecek diğer kalemler	-	-
Geçiş Sürecinde Ana Sermayeden İndirilmeye Devam Edecek Unsurlar		
Şerefiye veya diğer maddi olmayan duran varlıklar ve bunlara ilişkin ertelenmiş vergi yükümlülüklerinin Bankaların Özkaynaklarına İlişkin Yönetmeliğin Geçici 2 nci maddesinin birinci fıkrası uyarınca çekirdek sermayeden indirilmeyen kısmı (-)	-	13,212
Net ertelenmiş vergi varlığı/vergi borcunun Bankaların Özkaynaklarına İlişkin Yönetmeliğin Geçici 2 nci maddesinin birinci fıkrası uyarınca çekirdek sermayeden indirilmeyen kısmı (-)	-	-
Yeterli katkı sermaye bulunmaması halinde ilave ana sermayeden indirim yapılacak tutar (-)	-	-
İlave ana sermayeden yapılan indirimler toplamı	-	13,212
İlave Ana Sermaye Toplamı	-	(13,212)
Ana Sermaye Toplamı (Ana Sermaye= Çekirdek Sermaye + İlave Ana Sermaye)	3,897,318	3,983,335
KATKI SERMAYE		
Kurumca uygun görülen borçlanma araçları ve bunlara ilişkin ihraç primleri	998,725	952,600
Kurumca uygun görülen borçlanma araçları ve bunlara ilişkin ihraç primleri (Geçici Madde 4 kapsamında olanlar)	-	-
Karşılıklar (Bankaların Özkaynaklarına İlişkin Yönetmeliğin 8 inci maddesinin birinci fıkrasında belirtilen tutarlar)	289,506	134,902
İndirimler Öncesi Katkı Sermaye	1,288,231	1,087,502
Katkı Sermayeden Yapılacak İndirimler		
Bankanın kendi katkı sermayesine yapmış olduğu doğrudan veya dolaylı yatırımlar (-)	-	-
Bankanın katkı sermaye kalemlerine yatırım yapan bankalar ile finansal kuruluşlar tarafından ihraç edilen ve Yönetmeliğin 8 inci maddesinde belirtilen şartları taşıyan özkaynak kalemlerine bankanın yaptığı yatırımlar	-	-
Ortaklık paylarının %10 veya daha azına sahip olunan ve konsolide edilmeyen bankalar ve finansal kuruluşların özkaynak unsurlarına yapılan yatırımların net uzun pozisyonları toplamının, bankanın çekirdek sermayesinin %10'unu aşan kısmı (-)	-	-
Ortaklık paylarının %10 veya daha fazlasına sahip olunan ve konsolide edilmeyen bankalar ve finansal kuruluşların katkı sermaye unsurlarına yapılan yatırımların net uzun pozisyonları toplamı	-	-
Kurulca belirlenecek diğer kalemler (-)	-	-
Katkı Sermayeden Yapılan İndirimler Toplamı	-	-
Katkı Sermaye Toplamı	1,288,231	1,087,502
Toplam Özkaynak (Ana Sermaye ve Katkı Sermaye Toplamı)	5,185,549	5,070,837
Özkaynaktan İndirilecek Değerler		
Kanunun 50 ve 51 inci maddeleri hükümlerine aykırı olarak kullandırılan krediler	-	-
Kanunun 57 nci maddesinin birinci fıkrasındaki sınırı aşan tutarlar ile bankaların alacaklarından dolayı edinmek zorunda kaldıkları ve aynı madde uyarınca elden çıkarmaları gereken emtia ve gayrimenkullerden edinim tarihinden itibaren beş yıl geçmesine rağmen elden çıkarılamayanların net defter değerleri	-	-
Kurulca belirlenecek diğer hesaplar	-	-

TÜRKİYE FİNANS KATILIM BANKASI AŞ

31 Mart 2018 Tarihi İtibarıyla Konsolide Olmayan Finansal Rapor

	Cari Dönem (*) 31 Mart 2018	Önceki Dönem (*) 31 Aralık 2017
Geçiş Sürecinde Ana Sermaye ve Katkı Sermaye Toplamından (Sermayeden) İndirilmeye Devam Edecek Unsurlar	-	-
Ortaklık paylarının yüzde %10 veya daha azına sahip olunan ve konsolide edilmeyen bankalar ve finansal kuruluşların özkaynak unsurlarına yapılan yatırımların net uzun pozisyonları toplamının, bankanın çekirdek sermayesinin yüzde onunu aşan kısmının, Bankaların Özkaynaklarına İlişkin Yönetmeliğin Geçici 2 nci maddesinin birinci fıkrası uyarınca çekirdek sermayeden, ilave ana sermayeden ve katkı sermayeden indirilmeyen kısmı	-	-
Ortaklık paylarının %10'dan daha fazlasına sahip olunan ve konsolide edilmeyen bankalar ve finansal kuruluşların doğrudan ya da dolaylı olarak ilave ana sermaye ve katkı sermaye unsurlarına yapılan yatırımların net uzun pozisyonlarının toplam tutarının Bankaların Özkaynaklarına İlişkin Yönetmeliğin Geçici 2 nci maddesinin birinci fıkrası uyarınca, ilave ana sermayeden ve katkı sermayeden indirilmeyen kısmı	-	-
Ortaklık paylarının %10'dan daha fazlasına sahip olunan ve konsolide edilmeyen bankalar ve finansal kuruluşların çekirdek sermaye unsurlarına yapılan yatırımların net uzun pozisyonlarının, geçici farklara dayanan ertelenmiş vergi varlıklarının ve ipotek hizmeti sunma haklarının Bankaların Özkaynaklarına İlişkin Yönetmeliğin Geçici 2 nci maddesinin ikinci fıkrasının (1) ve (2) nci alt bentleri uyarınca çekirdek sermayeden indirilecek tutarlarının, Yönetmeliğin Geçici 2 nci maddesinin birinci fıkrası uyarınca çekirdek sermayeden indirilmeyen kısmı	-	-
ÖZKAYNAK	5,185,549	5,070,837
Toplam Özkaynak (Ana sermaye ve katkı sermaye toplamı)	5,185,549	5,070,837
Toplam Risk Ağırlıklı Tutarlar	26,822,279	27,827,072
SERMAYE YETERLİLİĞİ ORANLARI		
Çekirdek Sermaye Yeterliliği Oranı (%)	14.53	14.36
Ana Sermaye Yeterliliği Oranı (%)	14.53	14.32
Sermaye Yeterliliği Oranı (%)	19.33	18.22
TAMPONLAR		
Toplam ilave çekirdek sermaye gereksinimi oranı (a+b+c)	1.875	1.250
a) Sermaye koruma tamponu oranı (%)	1.875	1.250
b) Bankaya özgü döngüsel sermaye tamponu oranı (%)	-	-
c) Sistemik önemli banka tamponu oranı (%)	-	-
Sermaye Koruma ve Döngüsel Sermaye Tamponlarına İlişkin Yönetmeliğin 4 üncü maddesinin birinci fıkrası uyarınca hesaplanacak ilave çekirdek sermaye tutarının risk ağırlıklı varlıklar tutarına oranı (%)	10.03	9.86
Uygulanacak İndirim Esaslarında Aşım Tutarının Altında Kalan Tutarlar		
Ortaklık paylarının %10 veya daha azına sahip olunan ve konsolide edilmeyen bankalar ve finansal kuruluşların özkaynak unsurlarına yapılan yatırımların net uzun pozisyonlarından kaynaklanan tutar	-	-
Ortaklık paylarının %10'dan daha fazlasına sahip olunan ve konsolide edilmeyen bankalar ve finansal kuruluşların çekirdek sermaye unsurlarına yapılan yatırımların net uzun pozisyonlarından kaynaklanan tutar	-	-
İpotek hizmeti sunma haklarından kaynaklanan tutar	-	-
Geçici farklara dayanan ertelenmiş vergi varlıklarından kaynaklanan tutar	92,145	47,756
Katkı Sermaye Hesaplamasında Dikkate Alınan Karşılıklara İlişkin Sınırlar		
Standart yaklaşımın kullanıldığı alacaklar için ayrılan genel karşılıklar (Onbindeyüzyirmibeşlik sınır öncesi)	306,095	134,902
Standart yaklaşımın kullanıldığı alacaklar için ayrılan genel karşılıkların risk ağırlıklı tutarlar toplamının %1,25'ine kadar olan kısmı	289,506	134,902
Toplam karşılık tutarının, Kredi Riskine Esas Tutarın İçsel Derecelendirmeye Dayalı Yaklaşımlar ile Hesaplanmasına İlişkin Tebliğ uyarınca hesaplanan toplam beklenen kayıp tutarını aşan kısmı	-	-
Toplam karşılık tutarının, Kredi Riskine Esas Tutarın İçsel Derecelendirmeye Dayalı Yaklaşımlar ile Hesaplanmasına İlişkin Tebliğ uyarınca hesaplanan toplam beklenen kayıp tutarını aşan kısmının, alacakların risk ağırlıklı tutarları toplamının %0,6'sına kadar olan kısmı	-	-
Geçici Madde 4 hükümlerine tabi borçlanma araçları (1 Ocak 2018 ve 1 Ocak 2022 arasında uygulanmak üzere)		
Geçici Madde 4 hükümlerine tabi ilave ana sermaye kalemlerine ilişkin üst sınır	-	-
Geçici Madde 4 hükümlerine tabi ilave ana sermaye kalemlerinin üst sınırı aşan kısmı	-	-
Geçici Madde 4 hükümlerine tabi katkı sermaye kalemlerine ilişkin üst sınır	-	-
Geçici Madde 4 hükümlerine tabi katkı sermaye kalemlerinin üst sınırı aşan kısmı	-	-

(*) Katılım Bankası'nın "Bankaların Özkaynaklarına İlişkin Yönetmelik" in Geçici Madde'leri kapsamında geçiş hükümlerine tabi olan kalemler için geçiş sürecinin sonunda dikkate alınacak tutarları bulunmamaktadır.

TÜRKİYE FİNANS KATILIM BANKASI AŞ

31 Mart 2018 Tarihi İtibarıyla Konsolide Olmayan Finansal Rapor

Özkaynak hesaplamasına dahil edilecek araçlara ilişkin bilgiler:

İhraççı-Krediyi Kullandıran	The National Commercial Bank	The National Commercial Bank
Aracın kodu (CUSIP, ISIN vb.)	-	-
Aracın tabi olduğu mevzuat	05 Eylül 2013 tarihli bankaların özkaynaklarına ilişkin yönetmelik	05 Eylül 2013 tarihli bankaların özkaynaklarına ilişkin yönetmelik
Özkaynak Hesaplamasında Dikkate Alınma Durumu		
1/1/2015'den itibaren %10 oranında azaltılarak dikkate alınma uygulamasına tabi olma durumu	Hayır	Hayır
Konsolide veya konsolide olmayan bazda veya hem konsolide hem konsolide olmayan bazda geçerlilik durumu	Konsolide Olmayan / Konsolide	Konsolide Olmayan / Konsolide
Aracın türü	Katkı Sermaye niteliğinde Sermaye Benzeri Murabaha Kredisi	Katkı Sermaye niteliğinde Sermaye Benzeri Murabaha Kredisi
Özkaynak hesaplamasında dikkate alınan tutar (En son raporlama tarihi itibarıyla - Milyon TL)	399.49	599.24
Aracın nominal değeri (Milyon USD)	100	150
Aracın muhasebesel olarak takip edildiği hesap	Pasif Kalemler / Sermaye Benzeri Krediler	Pasif Kalemler / Sermaye Benzeri Krediler
Aracın ihraç tarihi	31/03/2015	30/06/2015
Aracın vade yapısı (Vadesiz/Vadeli)	Vadeli	Vadeli
Aracın başlangıç vadesi	10 yıl	10 yıl
İhraççının BDDK onayına bağlı geri ödeme hakkının olup olmadığı	Evet	Evet
Geri ödeme opsiyonu tarihi, şarta bağlı geri ödeme opsiyonları ve geri ödenecek tutar	5. yıl sonrası ödemenin tamamını veya 10 milyon USD'den az olmamak kaydıyla bir kısmını ödeyebilir.	5. yıl sonrası ödemenin tamamını veya 10 milyon USD'den az olmamak kaydıyla bir kısmını ödeyebilir.
Mütekip geri ödeme opsiyonu tarihleri	-	-
Kar Payı/temettü ödemeleri	-	-
Sabit ya da değişken kar payı/ temettü ödemeleri	Sabit	Sabit
Kar Payı oranı ve kar payı oranına ilişkin endeks değeri	% 7.23	% 7.78
Temettü ödemesini durduran herhangi bir kısıtlamanın var olup olmadığı	-	-
Tamamen isteğe bağlı, kısmen isteğe bağlı ya da mecburi olma özelliği	-	-
Kar payı artırımını gibi geri ödemeyi teşvik edecek bir unsurun olup olmadığı	-	-
Birikimsiz ya da birikimli olma özelliği	-	-
Hisse senedine dönüştürülebilme özelliği		
Hisse senedine dönüştürülebilirse, dönüştürmeye sebep olacak tetikleyici olay/olaylar	-	-
Hisse senedine dönüştürülebilirse, tamamen ya da kısmen dönüştürme özelliği	-	-
Hisse senedine dönüştürülebilirse, dönüştürme oranı	-	-
Hisse senedine dönüştürülebilirse, mecburi ya da isteğe bağlı dönüştürme özelliği	-	-
Hisse senedine dönüştürülebilirse, dönüştürülebilir araç türleri	-	-
Hisse senedine dönüştürülebilirse, dönüştürülecek borçlanma aracının ihraççısı	-	-

Değer azaltma özelliği		
Değer azaltma özelliğine sahipse, azaltıma sebep olacak tetikleyici olay/olaylar	-	-
Değer azaltma özelliğine sahipse, tamamen ya da kısmen değer azaltımı özelliği	-	-
Değer azaltma özelliğine sahipse, sürekli ya da geçici olma özelliği	-	-
Değeri geçici olarak azaltılabiliyorsa, değer artırım mekanizması	-	-
Tasfiye halinde alacak hakkı açısından hangi sırada olduğu (Bu aracın hemen üstünde yer alan araç)	Sahibine alacak hakkını, hisse senetlerinden ve ilave ana sermayeden önce, diğer tüm borçlanmalardan sonra vermektedir.	Sahibine alacak hakkını, hisse senetlerinden ve ilave ana sermayeden önce, diğer tüm borçlanmalardan sonra vermektedir.
Bankaların Özkaynaklarına İlişkin Yönetmeliğin 7 nci ve 8 inci maddelerinde yer alan şartlardan haiz olunmayan olup olmadığı	8 inci madde de yer alan şartlara haizdir.	8 inci madde de yer alan şartlara haizdir.
Bankaların Özkaynaklarına İlişkin Yönetmeliğin 7 nci ve 8 inci maddelerinde yer alan şartlardan hangilerini haiz olunmadığı	Madde 8/2 (ğ)	Madde 8/2 (ğ)

Özkaynak tablosunda verilen “Özkaynak” tutarı ile konsolide olmayan bilanço’daki “Özkaynaklar” tutarı arasındaki esas fark Katkı Sermaye olarak dikkate alınan, sermaye benzeri kredi hesaplarındaki tutar ve genel karşılıklardan kaynaklanmaktadır. Sermaye Benzeri Kredi hesabındaki tutar ve gider hesaplarına yansıtılan genel karşılık tutarlarının kredi riskine esas tutarın %1,25’ine kadar olan kısmı, “Özkaynak” tutarının hesaplanmasında Katkı Sermaye olarak dikkate alınmaktadır. Nakit akış riskinden korunma işlemlerinden elde edilen kayıplar hariç tutulmakta, bilanço’da Maddi Duran Varlıklar kaleminde izlenen faaliyet kiralaması geliştirme maliyetleri, maddi olmayan duran varlıklar ve bunlara ilişkin ertelenmiş vergi yükümlülükleri, Net ertelenmiş vergi varlığı/vergi borcu, alacaklara mahsuben edinilen gayrimenkullerden beş yıldan uzun elde tutulanların net defter değerleri ile Kurulca belirlenen bazı diğer hesaplar “Özkaynak” tutarının hesaplanmasında Sermayeden İndirilecek Değerler olarak hesaplamada dikkate alınmaktadır.

II. Kur Riskine İlişkin Açıklama ve Dipnotlar

Sınırlı olmakla birlikte kur riski, döviz alım-satım portföyü içinde ele alınmakta; dolayısıyla var olan pozisyonun genel risk profilini nasıl etkilediği hesaplanmaktadır. RMD sonuçları ve stres testleri yardımıyla yapılan duyarlılık analizleri üst düzey yönetime bildirilmektedir.

Katılım Bankası, kur riskini merkezileştirmiş ve bilançoda bulunan tüm kur riskini Fon Yönetimi tarafından üstlenilmesini ve yönetilmesini sağlamıştır. Diğer kar merkezleri maruz kaldıkları kur riskini, Fon Yönetimi'ne devrederler ve söz konusu risk döviz alım-satım portföyü içinde takip edilir.

Yabancı para risklerine yönelik olarak açık pozisyon alınmamaya çalışılmakta, müşteri işlemlerinden kaynaklanabilecek herhangi bir kur riski doğduğunda ise karşı pozisyon alınarak kur riski taşınmamaktadır.

Katılım Bankası'nın finansal tablo tarihi ile bu tarihten geriye doğru son beş iş günü kamuya duyurulan cari döviz alış kurları aşağıdaki gibidir:

	Avro	ABD Doları
Bilanço Tarihinde Gişe Döviz Alış Kuru	4.9191	3.9949
30 Mart 2018	4.9191	3.9949
29 Mart 2018	4.9500	3.9931
28 Mart 2018	4.9414	3.9757
27 Mart 2018	4.9251	3.9742
26 Mart 2018	4.8853	3.9608
23 Mart 2018	4.8245	3.9087

Katılım Bankası'nın cari döviz alış kurunun finansal tablo tarihinden geriye doğru son otuz günlük basit aritmetik ortalama değerleri aşağıdaki gibidir:

1 ABD Doları	3.8809 TL
1 Avro	4.7855 TL

TÜRKİYE FİNANS KATILIM BANKASI AŞ

31 Mart 2018 Tarihi İtibarıyla Konsolide Olmayan Finansal Rapor

Katılım Bankası'nın Kur Riskine İlişkin Bilgiler: Yabancı Paralar (Bin TL)

	Avro	USD	Diğer YP(*)	Toplam
Cari Dönem				
Varlıklar				
Nakit Değerler (Kasa, Efektif Deposu, Yoldaki Paralar, Satın Alınan Çekler) ve T.C. Merkez Bnk.	837,303	3,873,708	954,010	5,665,021
Bankalar	109,487	572,472	27,256	709,215
Gerçeğe Uygun Değer Farkı Kâr veya Zarara Yansıtılan Finansal Varlıklar (4)	-	-	-	-
Para Piyasalarından Alacaklar	-	-	-	-
Gerçeğe Uygun Değer Farkı Diğer Kapsamlı Gelire Yansıtılan Finansal Varlıklar	459	1,464,399	-	1,464,858
Krediler (1)	5,330,159	5,819,345	-	11,149,504
İştirak, Bağlı Ortaklık ve Birlikte Kontrol Edilen Ortaklıklar (İş Ortaklıkları)	-	-	-	-
İtfa Edilmiş Maliyeti Üzerinden Değerlenen Finansal Varlıklar	-	-	-	-
Riskten Korunma Amaçlı Türev Finansal Varlıklar	-	-	-	-
Maddi Duran Varlıklar	-	-	-	-
Maddi Olmayan Duran Varlıklar	-	-	-	-
Diğer Varlıklar (2)	25,739	74,884	1,144	101,767
Toplam Varlıklar	6,303,147	11,804,808	982,410	19,090,365
Yükümlülükler				
Özel Cari Hesap ve Katılma Hesapları Aracılığı ile Bankalardan Toplanan Fonlar	5,704	88,675	70	94,449
Özel Cari Hesap ve Katılma Hesapları YP	3,855,471	5,442,295	961,209	10,258,975
Para Piyasalarına Borçlar	-	-	-	-
Diğer Mali Kuruluşlar, Sağl. Fonlar	1,169,654	7,234,286	1,217,592	9,621,532
İhraç Edilen Menkul Değerler	-	-	-	-
Muhtelif Borçlar	96,715	156,032	6,381	259,128
Riskten Korunma Amaçlı Türev Finansal Borçlar	-	-	-	-
Diğer Yükümlülükler (3)	44,677	40,747	3,570	88,994
Toplam Yükümlülükler	5,172,221	12,962,035	2,188,822	20,323,078
Net Bilanço Pozisyonu	1,130,926	(1,157,227)	(1,206,412)	(1,232,713)
Net Nazım Hesap Pozisyonu	(1,132,075)	1,145,579	1,197,899	1,211,403
Türev Finansal Araçlardan Alacaklar	1,427,618	3,977,580	1,659,457	7,064,655
Türev Finansal Araçlardan Borçlar	2,559,693	2,832,001	461,558	5,853,252
Gayrinakdi Krediler (5)	1,319,697	1,940,774	191,317	3,451,788
Önceki Dönem				
Toplam Varlıklar	5,929,203	12,221,614	997,404	19,148,221
Toplam Yükümlülükler	4,881,964	13,587,115	1,999,278	20,468,357
Net Bilanço Pozisyonu	1,047,239	(1,365,501)	(1,001,874)	(1,320,136)
Net Nazım Hesap Pozisyonu	(1,093,059)	1,330,014	1,009,864	1,246,819
Türev Finansal Araçlardan Alacaklar	953,676	3,840,404	1,385,702	6,179,782
Türev Finansal Araçlardan Borçlar	2,046,735	2,510,390	375,838	4,932,963
Gayrinakdi Krediler (5)	1,490,456	2,199,733	180,617	3,870,806

(*) Diğer YP sütununda USD ve Avro dışındaki dövizler ile kıymetli madenler gösterilmektedir.

(1) Finansal tablolarda Türk Lirası olarak gösterilen 6,205,617 TL tutarındaki dövizle endeksli krediyi ve 802,170 TL tutarındaki dövizle endeksli finansal kiralama alacağını içermektedir.

(2) Finansal tablolarda yabancı para olarak yer alan 82 TL tutarındaki peşin ödenmiş giderleri içermemektedir.

(3) Finansal tablolarda yabancı para olarak yer alan 198,963 TL tutarındaki türev finansal yükümlülükler reeskontunu, 1,012 TL tutarındaki spot işlemler reeskontunu ve özkaynaklar altında gösterilen (3,817) TL tutarındaki Kâr veya Zararda Yeniden Sınıflandırılacak Birikmiş Diğer Kapsamlı Gelirler veya Giderleri içermemektedir.

(4) 13,413 TL tutarındaki türev finansal varlıklar reeskontu gerçeğe uygun değer farkı kar zarara yansıtılan finansal varlıklar satırından düşülmüştür.

(5) Net Bilanço Dışı Pozisyona etkisi bulunmamaktadır.

III. Bankacılık Hesaplarından Kaynaklanan Hisse Senedi Pozisyon Riskine İlişkin Açıklama ve Dipnotlar

Bulunmamaktadır.

IV. Likidite Riski Yönetimi ve Likidite Karşılama Oranına İlişkin Açıklama ve Dipnotlar

Likidite riski, Katılım Bankası'nın yükümlülüklerinin likit varlıkları ve alacakları ile vadesinde tamamen veya kısmen karşılayamaması ihtimali olup, Katılım Bankası'nın temel bankacılık hizmetlerini yerine getirebilmek için üstlendiği risklerin başında gelmektedir. Söz konusu riskin ihtiyatlı biçimde yönetilebilmesi amacıyla Katılım Bankası risk iştahı yapısı içerisinde likidite riskine ilişkin göstergeler belirlenmiştir. Mevcut risk iştahı yapısı içerisinde Çekirdek Mevduat Oranı ve Toplam Likidite Karşılama Oranı yer almaktadır. Yönetim Kurulu tarafından onaylanan Katılım Bankası risk iştahı aylık olarak Risk Yönetim Merkezi Başkanlığı tarafından izlenmekte ve üst düzey yönetime raporlanmaktadır. Belirlenen limitlerde aşım gerçekleşmesi durumunda, bahse konu hususlar hakkında Denetim Komitesi'ne bilgi verilmektedir. Ayrıca Aktif Pasif Yönetimi Komitesi düzeyinde belirlenmiş likidite hedef ve uyarıcı göstergelere ilişkin ölçüm ve değerlendirmeleri aylık olarak yapılmaktadır. Likidite riskinin sınırlandırılması amacıyla belirlenen likidite göstergelerine ilişkin hedef, uyarı ve tetik seviyeleri Aktif Pasif Yönetimi Komitesi tarafından belirlenmekte ve izlenmektedir.

Katılım Bankası'ınca likidite riskinden korunmak amacıyla, fon kaynaklarını çeşitlendirme, daha uzun vadeli fon kaynağı temin etme ve varlık ve yükümlülükler arasında vade uyumunu sağlamaya yönelik stratejiler uygulanmaktadır.

Likiditeye etkisi olan tüm bilanço kalemleri vade bazında ayrıştırılarak likidite durumu analiz edilmektedir. Basel III prensipleri doğrultusunda "Likidite Karşılama Oranı" ve "Net İstikrarlı Fonlama Oranı" raporlamaları hazırlanmaktadır. Likidite Karşılama Oranı raporu ilgili yönetmelik gereği BDDK'ya raporlanmakta olup, Net İstikrarlı Fonlama Oranı raporu ise halihazırda bilgi amaçlı olarak hazırlanmaktadır.

Katılım Bankası veya piyasa kaynaklı likidite sıkışıklığı olması halinde öncelik sırasıyla uygulanacak eylem ve alınacak önlemlerin yer aldığı Likidite Riski Yönetimi-Acil Eylem Planı oluşturulmuş olup, eylem planında yer alan aksiyonlara ilişkin rol ve sorumluluklar belirlenmiştir. Likidite acil durum fonlama planı Yönetim Kurulu tarafından onaylanan Katılım Bankası Likidite Risk Yönetimi Politikası'nın bir parçası olup, likidite sorunu yaşanması durumunda alınacak tedbir ve aksiyonları belirlemektedir.

Katılım Bankası'nda, diğer önemli risk türlerinde olduğu gibi likidite riski kapsamında da stres testi uygulanmaktadır. Likidite riskine ilişkin stres testlerinde Katılım Bankası'nın likidite durumu açısından, oluşturulan senaryolara direnme gücü test edilir. Diğer bir ifade ile stres koşulları altında Katılım Bankası'nın yükümlülüklerini tam ve zamanında yerine getirme gücü ölçülür.

Risk Yönetim Merkezi Başkanlığı, Katılım Bankası'nın mevcut ve gelecekteki sermaye gereksinimlerinin, stratejik hedefler ve makroekonomik değişkenler ile birlikte analiz edilerek maruz kalınan veya ileride kalınabilecek riskleri karşılayacak düzeyde sermayenin içsel olarak hesaplanması ve faaliyetlerinin yeterli düzeyde sermayeyle idame ettirilmesi amacıyla asgari yılda bir kez olmak üzere İSEDES raporu hazırlanmakta ve BDDK'ya iletilmektedir.

TÜRKİYE FİNANS KATILIM BANKASI AŞ

31 Mart 2018 Tarihi İtibarıyla Konsolide Olmayan Finansal Rapor

Söz konusu rapor kapsamında Katılım Bankası'nı olumsuz yönde etkileyebilecek muhtemel olayları veya piyasa koşullarındaki muhtemel değişimleri tanımlayan stres testi ve senaryo analizleri ile Katılım Bankası'nın uğrayabileceği muhtemel zararları ve bu zararları karşılayacak sermaye yeterlilik düzeyi tahmin edilmektedir. Stres testi ve senaryo analizleri ile stres koşulları altında Bankanın likidite yeterliliği ve planlamasına ilişkin değerlendirilmeler yapılmakta ve söz konusu değerlendirmeler ile Katılım Bankası'nın yükümlülüklerini yerine getirebilmek için ihtiyaç duyabileceği likidite düzeyi belirlenmektedir.

İSEDES kapsamında gerçekleştirilen senaryo analizi ve stres testlerinin dışında aylık ve çeyreklik dönemlerde ilave stres testleri gerçekleştirilmektedir. "Bankaların İç Sistemleri ve İçsel Sermaye Yeterliliği Değerlendirme Süreci Hakkında Yönetmelik" çerçevesinde piyasa ve karşı taraf kredi riski ile Katılım Bankası'nın toplam likidite riskine ilişkin stres testleri aylık olarak gerçekleştirilmektedir.

Likidite Karşılama Oranı

Cari Dönem	Dikkate Alınma Oranı Uygulanmamış Toplam Değer (*)		Dikkate Alınma Oranı Uygulanmış Toplam Değer (*)	
	TP+YP	YP	TP+YP	YP
YÜKSEK KALİTELİ LİKİT VARLIKLAR				
1 Yüksek kaliteli likit varlıklar			7,442,254	5,256,431
NAKİT ÇIKIŞLARI				
2 Gerçek kişi mevduat ve perakende mevduat	16,795,062	7,668,765	1,626,777	742,617
3 İstikrarlı mevduat	3,200,474	1,040,439	160,024	52,022
4 Düşük istikrarlı mevduat	13,594,588	6,628,326	1,466,753	690,595
5 Gerçek kişi mevduat ve perakende mevduat dışında kalan teminatsız borçlar	5,565,550	3,214,736	2,748,000	1,632,483
6 Operasyonel mevduat	-	-	-	-
7 Operasyonel olmayan mevduat	4,072,744	2,622,728	1,899,154	1,196,321
8 Diğer teminatsız borçlar	1,492,806	592,008	848,846	436,162
9 Teminatlı borçlar			-	-
10 Diğer nakit çıkışları	6,877,158	4,219,622	6,210,292	4,027,557
11 Türev yükümlülükler ve teminat tamamlama yükümlülükleri	5,814,956	3,944,461	5,814,956	3,944,461
12 Yapılandırılmış finansal araçlardan borçlar	-	-	-	-
13 Finansal piyasalara olan borçlar için verilen ödeme taahhütleri ile diğer bilanço dışı yükümlülükler	1,062,202	275,161	395,336	83,096
14 Herhangi bir şarta bağlı olmaksızın cayılabilir bilanço dışı diğer yükümlülükler ile sözleşmeye dayalı diğer yükümlülükler	-	-	-	-
15 Diğer cayılamaz veya şarta bağlı olarak cayılabilir bilanço dışı borçlar	7,685,143	1,711,315	689,013	192,031
16 TOPLAM NAKİT ÇIKIŞLARI			11,274,082	6,594,688
NAKİT GİRİŞLERİ				
17 Teminatlı alacaklar	-	-	-	-
18 Teminatsız alacaklar	2,132,511	869,000	2,132,511	869,000
19 Diğer nakit girişleri	5,871,993	5,379,913	5,871,993	5,379,913
20 TOPLAM NAKİT GİRİŞLERİ	8,004,504	6,248,913	8,004,504	6,248,913
			Üst Sınır Uygulanmış Değerler	
21 TOPLAM YKLV STOKU			7,442,254	5,256,431
22 TOPLAM NET NAKİT ÇIKIŞLARI			3,271,161	1,653,718
23 LİKİDİTE KARŞILAMA ORANI (%)			227,51	317,86

(*) Haftalık basit aritmetik ortalama alınmak suretiyle hesaplanan likidite karşılama oranının son üç ay için hesaplanan ortalaması

TÜRKİYE FİNANS KATILIM BANKASI AŞ

31 Mart 2018 Tarihi İtibarıyla Konsolide Olmayan Finansal Rapor

Önceki Dönem	Dikkate Alınma Oranı Uygulanmamış Toplam Değer (*)		Dikkate Alınma Oranı Uygulanmış Toplam Değer (*)	
	TP+YP	YP	TP+YP	YP
YÜKSEK KALİTELİ LİKİT VARLIKLAR				
1 Yüksek kaliteli likit varlıklar			7,543,681	5,454,440
NAKİT ÇIKIŞLARI				
2 Gerçek kişi mevduat ve perakende mevduat	17,013,962	7,346,633	1,685,886	721,525
3 İstikrarlı mevduat	2,588,426	772,794	129,421	38,640
4 Düşük istikrarlı mevduat	14,425,536	6,573,839	1,556,465	682,885
5 Gerçek kişi mevduat ve perakende mevduat dışında kalan teminatsız borçlar	6,289,599	3,677,840	3,250,621	2,051,213
6 Operasyonel mevduat	-	-	-	-
7 Operasyonel olmayan mevduat	4,509,622	2,768,392	2,149,224	1,291,852
8 Diğer teminatsız borçlar	1,779,977	909,448	1,101,397	759,361
9 Teminatlı borçlar			-	-
10 Diğer nakit çıkışları	6,601,554	4,063,895	5,913,135	3,876,847
11 Türev yükümlülükler ve teminat tamamlama yükümlülükleri	5,503,467	3,794,395	5,503,467	3,794,395
12 Yapılandırılmış finansal araçlardan borçlar	-	-	-	-
13 Finansal piyasalara olan borçlar için verilen ödeme taahhütleri ile diğer bilanço dışı yükümlülükler	1,098,087	269,500	409,668	82,452
14 Herhangi bir şarta bağlı olmaksızın cayılabilir bilanço dışı diğer yükümlülükler ile sözleşmeye dayalı diğer yükümlülükler	-	-	-	-
15 Diğer cayılamaz veya şarta bağlı olarak cayılabilir bilanço dışı borçlar	8,555,516	1,961,120	772,408	222,671
16 TOPLAM NAKİT ÇIKIŞLARI			11,622,050	6,872,256
NAKİT GİRİŞLERİ				
17 Teminatlı alacaklar	-	-	-	-
18 Teminatsız alacaklar	2,204,718	952,425	2,204,718	952,425
19 Diğer nakit girişleri	5,519,726	4,753,161	5,519,726	4,753,161
20 TOPLAM NAKİT GİRİŞLERİ	7,724,444	5,705,586	7,724,444	5,705,586
			Üst Sınır Uygulanmış Değerler	
21 TOPLAM YKLV STOKU			7,543,681	5,454,440
22 TOPLAM NET NAKİT ÇIKIŞLARI			3,897,999	1,733,279
23 LİKİDİTE KARŞILAMA ORANI (%)			193.53	314.69

(*) Haftalık basit aritmetik ortalama alınmak suretiyle hesaplanan likidite karşılama oranının son üç ay için hesaplanan ortalaması

Likidite karşılama oranı sonucunu etkileyen önemli unsur; nakit değerler, merkez bankasındaki varlıklar ve alınmış olan borçlanma araçlarından (Sukuk) oluşan yüksek kaliteli likit varlıkların büyüklüğüdür. Toplam likidite karşılama oranı 2018 ilk çeyrekte 2017 yıl sonuna göre % 1 azalış göstermiştir. Yüksek kaliteli likit varlıklar 2018 ilk çeyrekte 2017 yıl sonuna göre % 1,34 azalmıştır. Diğer bir önemli faktör olan nakit çıkışları ise toplanan fonlardan, teminatsız diğer borçlanma araçları ve bilanço dışı işlemlerden oluşmaktadır. 31 Mart 2018 tarihi itibarı ile nakit çıkışlarında mevduatın payı % 39, teminatsız diğer borçlanma araçlarının payı ise % 10'dır. 2018 ilk çeyrekte 2017 yıl sonuna göre nakit girişlerindeki artış, oranımızın artmasında etkili olmuştur. Türev işlemlerin alım ve satımları dengeli olduğu için likidite karşılama oranına etkisi yok denecek kadar azdır.

2018 yılı ilk 3 aylık dönemde en düşük, en yüksek ve ortalama Likidite Karşılama Oranları aşağıdaki tabloda yer almaktadır.

Cari Dönem	En Yüksek	Tarih	En Düşük	Tarih	Ortalama
TP+YP	261.73	29/01/2018	152.46	31/03/2018	227.51
YP	399.55	01/01/2018	227.79	31/03/2018	317.86

TÜRKİYE FİNANS KATILIM BANKASI AŞ

31 Mart 2018 Tarihi İtibarıyla Konsolide Olmayan Finansal Rapor

Aktif ve Pasif Kalemlerin Kalan Vadelerine Göre Gösterimi

	Vadesiz	1 Aya Kadar	1-3 Ay	3-12 Ay	1-5 Yıl	5 Yıl ve Üzeri	Dağıtılma- mayan (*)	Toplam
Cari Dönem								
Varlıklar								
Nakit Değerler (Kasa, Efektif Deposu, Yoldaki Paralar, Satın Alınan Çekler) ve TCMB	2,172,070	3,872,862	-	-	-	-	-	6,044,932
Bankalar	708,316	-	-	-	-	-	-	708,316
Gerçeğe Uygun Değer Farkı Kâr veya Zarara Yansıtılan MD	-	2,163	-	-	-	-	-	2,163
Para Piyasalarından Alacaklar	-	-	-	-	-	-	-	-
Gerçeğe Uygun Değer Farkı Diğer Kapsamlı Gelire Yansıtılan Finansal Varlıklar	5,193	55,914	25,608	1,321,736	1,282,398	619,737	-	3,310,586
Verilen Krediler (**)	-	2,982,635	3,651,954	9,488,388	9,124,728	730,637	(8,106)	25,970,236
İtfa Edilmiş Maliyeti Üzerinden Değerlenen Finansal Varlıklar	-	-	7,203	402,334	-	-	-	409,537
Diğer Varlıklar	736,591	34,693	560	3,592	169,576	-	1,080,006	2,025,018
Toplam Varlıklar	3,622,170	6,948,267	3,685,325	11,216,050	10,576,702	1,350,374	1,071,900	38,470,788
Yükümlülükler								
Özel Cari Hesap ve Katılma Hesapları Aracılığı ile Bankalardan Toplanan Fonlar	8,997	88,070	5,076	-	-	-	-	102,143
Diğer Özel Cari Hesap ve Katılma Hesapları	6,266,549	13,401,728	1,539,424	438,116	3,220	16	-	21,649,053
Diğer Mali Kuruluşlar, Sağl. Fonlar	-	2,795,209	390,763	2,495,169	4,372,134	998,725	-	11,052,000
Para Piyasalarına Borç.	-	-	-	-	-	-	-	-
İhraç Edilen MD	-	-	-	-	-	-	-	-
Muhtelif Borçlar	521,494	282,255	-	-	-	-	-	803,749
Diğer Yükümlülükler (***)	373,324	54,345	3,381	5,081	194,033	-	4,233,679	4,863,843
Toplam Yükümlülükler	7,170,364	16,621,607	1,938,644	2,938,366	4,569,387	998,741	4,233,679	38,470,788
Likidite Açığı	(3,548,194)	(9,673,340)	1,746,681	8,277,684	6,007,315	351,633	(3,161,779)	-
Net Bilanço Dışı Pozisyonu	-	24,302	(443)	(1,038)	(68,799)	-	-	(45,978)
Türev Finansal Araçlardan Alacaklar	-	4,749,960	140,867	162,558	1,543,113	-	-	6,596,498
Türev Finansal Araçlardan Borçlar	-	4,725,658	141,310	163,596	1,611,912	-	-	6,642,476
Gayrinakdi Krediler	3,191,984	459,172	808,835	2,670,099	1,399,504	65,783	-	8,595,377
Önceki Dönem								
Toplam Aktifler	3,320,669	6,547,979	4,708,059	10,481,015	11,269,327	1,370,202	1,383,646	39,080,897
Toplam Yükümlülükler	7,690,028	14,684,597	2,009,113	4,848,736	4,406,231	952,614	4,489,578	39,080,897
Likidite Açığı	(4,369,359)	(8,136,618)	2,698,946	5,632,279	6,863,096	417,588	(3,105,932)	-
Net Bilanço Dışı Pozisyonu	-	(15,628)	2,766	978	(134,889)	-	-	(146,773)
Türev Finansal Araçlardan Alacaklar	-	4,263,408	190,880	80,971	1,412,460	-	-	5,947,719
Türev Finansal Araçlardan Borçlar	-	4,279,036	188,114	79,993	1,547,349	-	-	6,094,492
Gayrinakdi Krediler	3,396,616	620,063	975,426	3,183,075	1,448,129	142,465	-	9,765,774

(*) Bilanço oluşturulan aktif hesaplardan sabit kıymetler, iştirak ve bağlı ortaklıklar, ayniyat mevcudu, peşin ödenmiş giderler ve takipteki alacaklar gibi bankacılık faaliyetinin sürdürülmesi için gereksinim duyulan, kısa zamanda nakde dönüşme şansı bulunmayan diğer aktif nitelikli hesaplar kaydedilmiştir.

(**) Verilen krediler, 1,051,486 TL tutarındaki Kiralama İşlemlerinden Alacaklar ve (8,106) TL tutarındaki Takipteki Krediler (net) bakiyelerini de içermektedir.

(***) Özsermaye kalemleri ve karşılıklar, diğer yükümlülükler içerisinde dağıtılmayan sütununda gösterilmiştir.

V. Kaldıraç Oranına İlişkin Açıklama ve Dipnotlar

Cari dönemde bilanço dışı kalemlerdeki azalış nedeniyle toplam risk tutarı azalmıştır. Ayrıca ana sermayeye ilişkin tutardaki artışın etkisiyle kaldıraç oranı geçen döneme oranla artışını sürdürerek yasal sınır olan % 3 seviyesinin üzerindeki güçlü seyrini korumaktadır.

	Bilanço içi varlıklar	Cari Dönem (*)	Önceki Dönem (*)
1	Bilanço içi varlıklar (Türev finansal araçlar ile kredi türevleri hariç, teminatlar dahil)	38,121,782	39,148,541
2	(Ana sermayeden indirilen varlıklar)	(151,657)	(82,192)
3	Bilanço içi varlıklara ilişkin toplam risk tutarı (1 ve 2 nci satırların toplamı)	37,970,125	39,066,349
	Türev finansal araçlar ile kredi türevleri	-	-
4	Türev finansal araçlar ile kredi türevlerinin yenileme maliyeti	184,736	190,710
5	Türev finansal araçlar ile kredi türevlerinin potansiyel kredi risk tutarı	147,388	135,650
6	Türev finansal araçlar ile kredi türevlerine ilişkin toplam risk tutarı (4 ve 5 inci satırların toplamı)	332,124	326,360
	Menkul kıymet veya emtia teminatlı finansman işlemleri	-	-
7	Menkul kıymet veya emtia teminatlı finansman işlemlerinin menkul kıymet veya emtia teminatlı finansman işlemlerinin risk tutarı (Bilanço içi hariç)	209,954	157,675
8	Aracılık edilen işlemlerden kaynaklanan risk tutarı	-	-
9	Menkul kıymet veya emtia teminatlı finansman işlemlerine ilişkin toplam risk tutarı (7 ve 8 inci satırların toplamı)	209,954	157,675
	Bilanço dışı işlemler	-	-
10	Bilanço dışı işlemlerin brüt nominal tutarı	12,852,866	13,638,312
11	(Krediye dönüştürme oranları ile çarpımdan kaynaklanan düzeltme tutarı)	-	-
12	Bilanço dışı işlemlere ilişkin toplam risk tutarı (10 ve 11 inci satırların toplamı)	12,852,866	13,638,312
	Sermaye ve toplam risk	-	-
13	Ana sermaye	3,878,749	3,953,735
14	Toplam risk tutarı (3, 6, 9 ve 12 nci satırların toplamı)	51,365,069	53,188,696
	Kaldıraç oranı	-	-
15	Kaldıraç	7.55	7.44

VI. Riskten Korunma Muhasebesi Uygulamalarına İlişkin Açıklama ve Dipnotlar

TFRS 9, muhasebe politikası seçiminde TFRS 9'un finansal riskten korunma muhasebesinin kabulünü erteleme ve TMS 39'un finansal riskten korunma muhasebesine devam etme seçeneği sunmaktadır. Banka bu kapsamda riskten korunma muhasebesi için TMS 39 standardını uygulamaya devam etmektedir.

Katılım Bankası, bilanço tarihi itibarıyla Nakit Akış Riskinden Korunma ("NARK") ve Gerçeğe Uygun Değer Riskinden Korunma ("GUDRK") muhasebesini kullanmaktadır.

31 Mart 2018 itibarıyla türev finansal araçların sözleşme tutarları ve bilançoda taşınan net gerçeğe uygun değerleri aşağıdaki tabloda özetlenmiştir:

	Cari Dönem			Önceki Dönem		
	Anapara (*)	Aktif	Pasif	Anapara (*)	Aktif	Pasif
Türev Finansal Araç	-	-	-	-	-	-
Çapraz para swap işlemleri (NARK)	1,397,912	-	194,033	1,333,351	-	256,796
Çapraz para swap işlemleri (GUDRK)	214,000	169,576	-	214,000	147,489	-
Toplam	1,611,912	169,576	194,033	1,547,351	147,489	256,796

(*) İlgili türev finansal araçların sadece "satım" bacakları gösterilmiştir. Bu türev işlemlerin 1,543,113 TL tutarındaki (31 Aralık 2017: 1,412,459 TL) "alım" bacakları da dahil edildiğinde oluşan toplam 3,155,025 TL tutarındaki (31 Aralık 2017: 2,959,810 TL) türev finansal araç anapara toplamı, Nazım Hesaplar Tablosu'nda "Riskten Korunma Amaçlı Türev Finansal Araçlar" satırında yer almaktadır.

Riskten korunma aracının sona ermesi, gerçekleşmesi, satılması, riskten korunma muhasebesinin sonlandırılması veya etkinlik testinin etkin olmaması nedeniyle riskten korunma muhasebesinin devam etmemesi durumunda;

- Nakit akış riskinden korunma muhasebesi kapsamında önceden özkaynaklar altında muhasebeleştirilen kazanç ya da kayıplar, riskten korunma konusu kaleme ilişkin nakit akışları gerçekleştiğinde,

• Gerçeğe uygun değer riskinden korunma muhasebesi kapsamında riskten korunma kalemin değerine yapılan ve bilançoda riskten korunma kalemi ile birlikte gösterilen düzeltmeler portföy bazında yapılan işlemlerde vadeye kalan süre içerisinde doğrusal amortisman yöntemiyle, birebir eşleştirme yoluyla yapılan işlemlerde iç verim yöntemiyle kâr/zarar hesaplarına yansıtılmaktadır.

Riskten korunma kalemin bilanço dışı bırakılması durumunda riskten korunma muhasebesi sona ermekte ve gerçeğe uygun değer riskinden korunma muhasebesi kapsamında riskten korunma kalemin değerine yapılan düzeltmeler gelir tablosunda muhasebeleştirilmektedir.

TMS uyarınca finansal riskten korunma stratejisinin bir parçası olması durumunda bir finansal riskten korunma aracının yenilenmesi veya bir başka finansal riskten korunma aracına aktarılması, riskten korunma ilişkisini ortadan kaldırmamaktadır.

Gerçeğe uygun değer riskinden korunma:

Katılım Bankası çapraz para swapları vasıtasıyla Türk parası sabit getirili finansal varlıklarından kaynaklanan gerçeğe uygun değer riskinden korunmaktadır. Gerçeğe uygun değer riskinden korunma muhasebesi kapsamında riskten korunma aracının gerçeğe uygun değer değişiklikleri, riskten korunma kalemin gerçeğe uygun değer değişiklikleri ile birlikte gelir tablosunda muhasebeleşmektedir. Riskten korunma kalemin gerçeğe uygun değer değişiklikleri, korunma işlemi etkin olduğu sürece sabit getirili gerçeğe uygun değer farkı diğer kapsamlı gelire yansıtılan finansal varlık finansal varlıklar için halihazırda özkaynakta muhasebeleşmiş gerçeğe uygun değer değişiklikleri gelir tablosuna sınıflanmaktadır.

Katılım Bankası, getiri oranı riski yönetimi kapsamında, gerçeğe uygun değer farkı diğer kapsamlı gelire yansıtılan finansal varlık portföyünde yer alan 214,000 TL tutarındaki uzun vadeli sabit getirili TL özel sektör sukuklarının piyasa getiri oranlarındaki değişim nedeniyle oluşacak gerçeğe uygun değer riskine karşı, çapraz para swap işleminin sabit getirili TL satım bölümü ile korunma sağlamak, kur riski yönetimi kapsamında, pasifte yer alan EUR ve USD cinsinden toplanan fonlarda EUR/TL, USD/TL döviz kur değişimleri nedeniyle oluşacak gerçeğe uygun değer riskine karşı, çapraz para swap işleminin EUR ve USD alım bölümü ile korunma sağlamak amacıyla, 1 Ocak 2015 tarihinden başlamak üzere gerçeğe uygun değer riskinden korunma (GUDRK) stratejisi uygulama kararı almıştır.

Aşağıdaki tabloda, GUDRK muhasebesinin etkisi özetlenmiştir:

Cari Dönem						
Finansal riskten korunma aracı	Finansal riskten korunma varlık ve yükümlülükler	Korunulan riskler	Korunma aracının net gerçeğe uygun değeri		Riskten korunma konusu kalemlerin gerçeğe uygun değer farkı	Etkin olmayan kısım
			Aktif	Pasif		
Swap para işlemleri	Gerçeğe Uygun Değer Farkı Diğer Kapsamlı Gelire Yansıtılan Finansal Varlıklar ve YP fonlar	Sabit getiri ve kur değişim riski	169,576	-	184,561	(14,985)
Önceki Dönem						
Finansal riskten korunma aracı	Finansal riskten korunma varlık ve yükümlülükler	Korunulan riskler	Korunma aracının net gerçeğe uygun değeri		Riskten korunma konusu kalemlerin gerçeğe uygun değer farkı	Etkin olmayan kısım
			Aktif	Pasif		
Swap para işlemleri	Satılmaya hazır menkul kıymetler ve YP fonlar	Sabit getiri ve kur değişim riski	147,489	-	160,558	(13,069)

Katılım Bankası, TMS 39 ve kendi risk politikaları çerçevesinde GUDRK uygulamaları için gerekli şartları ve kuralları yazılı olarak süreç haline getirmiştir. Her yeni riskten korunma ilişkisi bu çerçevede değerlendirilip ilgili onay sürecinden geçirilmekte ve belgelenmektedir. Etkinlik testleri de Katılım Bankası'nın risk stratejilerine uygun olarak TMS 39 kapsamında izin verilen yöntemler içerisinde seçilmiştir. Etkinlik testlerinde finansal riskten korunma varlıklarının gerçeğe uygun değerleri hesaplanırken, Katılım Bankası'nın finansal riskten korunma aracı olarak kullandığı türevlerin gerçeğe uygun değerlerinin belirlenmesinde kullanılan varsayımlar kullanılmaktadır. Yine söz konusu süreç dahilinde, her ay sonu itibarıyla etkinlik testleri

31 Mart 2018 Tarihi İtibarıyla Konsolide Olmayan Finansal Rapor

gerçekleştirilmekte ve risk ilişkilerinin etkinliği ölçülmektedir. Söz konusu olan etkinlik testleri riskten korunma ilişkisinin başlangıcında ileriye yönelik yapılmaktadır.

31 Mart 2018 itibarıyla yapılan ölçümlerde gerçeğe uygun değer riskinden korunma işlemlerinin etkin olduğu tespit edilmiştir.

Nakit akış riskinden korunma:

Katılım Bankası, Malezya Ringiti ("MYR") cinsinden ihraç edilen 1,160,000 MYR tutarındaki alınan kredilerini, çapraz para swap işlemi ile ABD doları borçlanmaya çevirmekte ve bu fonu ABD doları cinsinden kar payı getirili aktiflerde değerlendirmektedir. Bu kapsamda MYR/TL döviz kuru değişimleri nedeniyle alınan kredilerde oluşacak nakit akış riski ile TL/ABD doları döviz kuru değişimleri nedeniyle kar payı getirili varlıklarda oluşacak nakit akış riskine karşı, çapraz para swap işlemi ile korunma sağlamak amacıyla 1 Ağustos 2014 tarihinden başlamak üzere nakit akış riskinden korunma (NARK) muhasebesi uygulama kararı almıştır.

Bu uygulama kapsamında, riskten korunma aracı olarak belirlenen türev finansal araçlar, çapraz para swap işlemleri olup alınan krediler ve kar payı getirili varlıklar ise riskten korunma konusu kalemler olarak belirlenmiştir. Aşağıdaki tabloda, NARK muhasebesinin etkisi özetlenmiştir:

Cari Dönem						
Finansal riskten korunma aracı	Finansal riskten korunulan varlık ve yükümlülükler (**)	Korunulan riskler	Korunma aracının net gerçeğe uygun değeri		Riskten korunma fonlarındaki tutar (*)	Gelir tablosunda muhasebeleştirilen etkin olmayan kısım
			Aktif	Pasif		
Swap para işlemleri	Alınan krediler ve kar payı getirili varlıklar	Döviz kurundaki değişimlerin nakit akış riski	-	194,033	2,036	-

(*) Ertelenmiş vergi etkisini içermektedir. Cari dönem etkisi (574) TL'dir.

(**) Katılım Bankası'nın bağlı ortaklığı TF Varlık Kiralama AŞ tarafından ihraç edilen menkul kıymet olup, finansal tablolarda "alınan krediler" satırında gösterilmiştir.

Önceki Dönem						
Finansal riskten korunma aracı	Finansal riskten korunulan varlık ve yükümlülükler (**)	Korunulan riskler	Korunma aracının net gerçeğe uygun değeri		Riskten korunma fonlarındaki tutar (*)	Gelir tablosunda muhasebeleştirilen etkin olmayan kısım
			Aktif	Pasif		
Swap para işlemleri	Alınan krediler ve kar payı getirili varlıklar	Döviz kurundaki değişimlerin nakit akış riski	-	256,796	(9,604)	-

(*) Ertelenmiş vergi etkisini içermektedir. Önceki dönem etkisi 2,709 TL'dir.

(**) Katılım Bankası'nın bağlı ortaklığı TF Varlık Kiralama AŞ tarafından ihraç edilen menkul kıymet olup, finansal tablolarda "alınan krediler" satırında gösterilmiştir.

Katılım Bankası, TMS 39 ve kendi risk politikaları çerçevesinde NARK uygulamaları için gerekli şartları ve kuralları yazılı olarak süreç haline getirmiştir. Her yeni riskten korunma ilişkisi bu çerçevede değerlendirilip ilgili onay sürecinden geçirilmekte ve belgelenmektedir. Etkinlik testleri de Katılım Bankası'nın risk stratejilerine uygun olarak TMS 39 kapsamında izin verilen yöntemler içerisinden seçilmiştir. Yine söz konusu süreç dahilinde, her ay sonu itibarıyla etkinlik testleri gerçekleştirilmekte ve risk ilişkilerinin etkinliği ölçülmektedir.

31 Mart 2018 itibarıyla yapılan ölçümlerde nakit akış riskinden korunma işlemlerinin etkin olduğu tespit edilmiştir.

VII. Risk Yönetimine İlişkin Açıklama ve Dipnotlar

23 Ekim 2015 tarihinde 29511 sayılı Resmi Gazete'de yayımlanan ve 31 Mart 2016 tarihi itibarıyla yürürlüğe giren “Bankalarca Risk Yönetimine İlişkin Kamuya Yapılacak Açıklamalar Hakkında Tebliğ” uyarınca hazırlanan dipnotlar ve ilgili açıklamalar bu bölümde verilmektedir. Katılım Bankası’nda kredi türevleri, içsel model yöntemi, MKT(Merkezi Karşı Taraf) ve menkul kıymetleştirme pozisyonları bulunmadığından ilgili tablolar 31 Mart 2018 tarihi itibarıyla sunulmamıştır:

Risk Ağırlıklı Tutarlara Genel Bakış

		Risk Ağırlıklı Tutarlar		Asgari sermaye yükümlülüğü
		Cari Dönem	Önceki Dönem	Cari Dönem
1	Kredi riski (karşı taraf kredi riski hariç)	22,667,797	23,862,349	1,813,424
2	Standart yaklaşım	22,667,797	23,862,349	1,813,424
3	İçsel derecelendirmeye dayalı yaklaşım	-	-	-
4	Karşı taraf kredi riski	492,702	526,782	39,416
5	Karşı taraf kredi riski için standart yaklaşım	492,702	526,782	39,416
6	İçsel model yöntemi	-	-	-
7	Basit risk ağırlığı yaklaşımı veya içsel modeller yaklaşımında bankacılık hesabındaki hisse senedi pozisyonları	-	-	-
8	KYK’ya yapılan yatırımlar-içerik yöntemi	-	-	-
9	KYK’ya yapılan yatırımlar-izahname yöntemi	-	-	-
10	KYK’ya yapılan yatırımlar-%1250 risk ağırlığı yöntemi	-	-	-
11	Takas riski	-	-	-
12	Bankacılık hesaplarındaki menkul kıymetleştirme pozisyonları	-	-	-
13	İDD derecelendirmeye dayalı yaklaşım	-	-	-
14	İDD denetim otoritesi formülü yaklaşımı	-	-	-
15	Standart basitleştirilmiş denetim otoritesi formülü yaklaşımı	-	-	-
16	Piyasa riski	492,400	499,275	39,392
17	Standart yaklaşım	492,400	499,275	39,392
18	İçsel model yaklaşımları	-	-	-
19	Operasyonel risk	3,169,381	2,938,666	253,550
20	Temel gösterge yaklaşımı	3,169,381	2,938,666	253,550
21	Standart yaklaşım	-	-	-
22	İleri ölçüm yaklaşımı	-	-	-
23	Özkaynaklardan indirim eşiklerinin altındaki tutarlar (%250 risk ağırlığına tabi)	-	-	-
24	En düşük değer ayarlamaları	-	-	-
25	Toplam (1+4+7+8+9+10+11+12+16+19+23+24)	26,822,279	27,827,072	2,145,782

BEŞİNCİ BÖLÜM: KONSOLİDE OLMAYAN FİNANSAL TABLOLARA İLİŞKİN AÇIKLAMA VE DİPNOTLAR**I. Aktif Kalemlere İlişkin Olarak Açıklanması Gereken Hususlar****1. Nakit Değerler ve Merkez Bankası:****1.1. Nakit Değerler ve TCMB'ye İlişkin Bilgiler:**

	Cari Dönem	
	TP	YP
Kasa/Efektif	149,904	225,073
TCMB	156,174	4,265,812
Diğer (*)	75,126	1,174,136
Toplam	381,204	5,665,021

(*) 31 Mart 2018 tarihi itibarıyla kıymetli madenler hesabı 26,979 TL'dir.

	Önceki Dönem	
	TP	YP
Kasa/Efektif	195,907	187,028
TCMB	269,395	4,523,737
Diğer (*)	96,001	812,133
Toplam	561,303	5,522,898

(*) 31 Aralık 2017 tarihi itibarıyla kıymetli madenler hesabı 27,224 TL'dir.

1.2. T.C. Merkez Bankası Hesabına İlişkin Bilgiler:

	Cari Dönem	
	TP	YP
Vadesiz Serbest Hesap	156,174	391,657
Vadeli Serbest Hesap	-	-
Vadeli Serbest Olmayan Hesap	-	-
Diğer (*)	-	3,874,155
Toplam	156,174	4,265,812

	Önceki Dönem	
	TP	YP
Vadesiz Serbest Hesap	269,395	777,554
Vadeli Serbest Hesap	-	-
Vadeli Serbest Olmayan Hesap	-	-
Diğer (*)	-	3,746,183
Toplam	269,395	4,523,737

(*) Yabancı para yükümlülüklerine ilişkin olarak TCMB nezdinde bloke tutulan zorunlu karşılık tutarıdır. TCMB'nin 2005/1 sayılı Zorunlu Karşılıklar Hakkında Tebliğine göre Türkiye'de faaliyet gösteren bankalar; Türk parası ve yabancı para yükümlülükler için zorunlu karşılık oranları, yükümlülüklerin vadelerine göre farklılaştırılarak %4 ile %24 arasında belirlenmiş olup, rapor tarihi itibarıyla bankalarca bu oranlar uygulanmaktadır.

2. Bankalara İlişkin Bilgiler

	Cari Dönem	
	TP	YP
Bankalar		
Yurtiçi	628	212,818
Yurtdışı	10	496,397
Yurtdışı Merkez ve Şubeler	-	-
Toplam	638	709,215

	Önceki Dönem	
	TP	YP
Bankalar		
Yurtiçi	1,103	193,318
Yurtdışı	71	112,944
Yurtdışı Merkez ve Şubeler	-	-
Toplam	1,174	306,262

3. Gerçeğe Uygun Değer Farkı Kâr/Zarar Yansıtılan Finansal Varlıklara İlişkin Bilgiler

31 Mart 2018 tarihi itibarıyla diğer finansal varlıklar kaleminde, teslim tarihi muhasebesinin uygulanması sonucunda, Katılım Bankası'nın, ticari işlem tarihi ve bilanço tarihi arasındaki dönem boyunca spot türev işlemlerin gerçeğe uygun değerinde meydana gelen değişimleri muhasebeleştirilmesi sonucu oluşan 2,163 TL yer almaktadır.

Teminata verilen/bloke edilen veya repo işlemlerine konu edilen gerçeğe uygun değer farkı kâr/zarara yansıtılan finansal varlık bulunmamaktadır.

4. Gerçeğe Uygun Değer Farkı Kâr/Zarar Yansıtılan Finansal Varlıklara İlişkin Bilgiler

Diğer Menkul Değerler

31 Aralık 2017 tarihi itibarıyla diğer menkul kıymetler hesap kaleminde, teslim tarihi muhasebesinin uygulanması sonucunda, Katılım Bankası'nın, ticari işlem tarihi ve bilanço tarihi arasındaki dönem boyunca spot türev işlemlerin gerçeğe uygun değerinde meydana gelen değişimleri muhasebeleştirilmesi sonucu oluşan 1,631 yer almaktadır.

Teminata verilen/bloke edilen veya repo işlemlerine konu edilen gerçeğe uygun değer farkı kâr/zarara yansıtılan finansal varlık bulunmamaktadır.

5. Gerçeğe Uygun Değer Farkı Diğer Kapsamlı Gelire Yansıtılan Finansal Varlıklara İlişkin Bilgiler

	Cari Dönem
Borçlanma Senetleri	3,305,393
Borsada İşlem Gören (*)	3,305,393
Borsada İşlem Görmeyen	-
Hisse Senetleri	5,193
Borsada İşlem Gören	-
Borsada İşlem Görmeyen (**)	5,193
Değer Azalma Karşılığı (-)	-
Diğer	-
Toplam	3,310,586

(*)Borsaya kote olmakla beraber ilgili dönem sonlarında borsada işlem görmeyen borçlanma senetlerini de içermektedir.

(**)Cari dönem sonu itibarıyla 4,719 TL tutarındaki Kredi Garanti Fonu borsada işlem görmeyen satırında gösterilmiştir.

Katılım Bankası'nın "Gerçeğe Uygun Değer Farkı Diğer Kapsamlı Gelire Yansıtılan Finansal Varlıklar" portföyünde; 31 Mart 2018 tarihi itibarıyla nominal değeri 2,925,443 TL, kayıtlı değeri 2,923,957 TL olan T.C. Hazine Müsteşarlığı tarafından ihraç edilen kira sertifikaları bulunmaktadır.

5.1. Teminata Verilen/Bloke Edilen Gerçeğe Uygun Değer Farkı Diğer Kapsamlı Gelire Yansıtılan Finansal Varlıklara İlişkin Bilgiler

Bilanço tarihi itibarıyla teminata verilen 953,217 TL gerçeğe uygun değer farkı diğer kapsamlı gelire yansıtılan finansal varlık bulunmaktadır.

5.2. Repo İşlemine Konu Edilen Gerçeğe Uygun Değer Farkı Diğer Kapsamlı Gelire Yansıtılan Finansal Varlıklara İlişkin Bilgiler

Bilanço tarihi itibarıyla repo işlemine konu edilen gerçeğe uygun değer farkı diğer kapsamlı gelire yansıtılan finansal varlık bulunmamaktadır.

6. Satılmaya Hazır Finansal Varlıklara İlişkin Bilgiler

	Önceki Dönem
Borçlanma Senetleri	3,724,381
Borsada İşlem Gören (*)	3,724,381
Borsada İşlem Görmeyen	-
Hisse Senetleri	4,967
Borsada İşlem Gören	-
Borsada İşlem Görmeyen (**)	4,967
Değer Azalma Karşılığı (-)	-
Diğer	-
Toplam	3,729,348

(*)Borsaya kote olmakla beraber ilgili dönem sonlarında borsada işlem görmeyen borçlanma senetlerini de içermektedir.

(**)Cari dönem sonu itibarıyla 4,719 TL tutarındaki Kredi Garanti Fonu borsada işlem görmeyen satırında gösterilmiştir.

Katılım Bankası'nın "Satılmaya Hazır Finansal Varlıklar" portföyünde; 31 Aralık 2017 tarihi itibarıyla nominal değeri 3,352,855 TL, kayıtlı değeri 3,361,727 TL olan T.C. Hazine Müsteşarlığı tarafından ihraç edilen kira sertifikaları bulunmaktadır.

6.1. Teminata Verilen/Bloke Edilen Satılmaya Hazır Finansal Varlıklara İlişkin Bilgiler

31 Aralık 2017 tarihi itibarıyla teminata verilen 1,402,315 TL satılmaya hazır finansal varlık bulunmaktadır

6.2. Repo İşlemine Konu Edilen Satılmaya Hazır Finansal Varlıklara İlişkin Bilgiler

31 Aralık 2017 tarihi itibarıyla repo işlemine konu edilen 423,981 TL satılmaya hazır finansal varlık bulunmaktadır.

7. İtfa Edilmiş Maliyeti ile Ölçülen Finansal Varlıklar**7.1. Geri Alım Vaadi ile Satım İşlemlerine Konu Olanlar, Teminata Verilen / Bloke Edilenlere İlişkin Bilgiler:**

Bilanço tarihi itibarıyla teminata verilen itfa edilmiş maliyeti ile ölçülen finansal varlık bulunmamaktadır

Bilanço tarihi itibarıyla geri alım vaadi ile satım işlemlerine konu edilen itfa edilmiş maliyeti ile ölçülen finansal varlık bulunmamaktadır

7.2. İtfa Edilmiş Maliyeti ile Ölçülen Finansal Varlıklara İlişkin Bilgiler:

	Cari Dönem
Borçlanma Senetleri	409,940
Borsada İşlem Görenler	409,940
Borsada İşlem Görmeyenler	-
Değer Azalma Karşılığı (-)	-
Toplam	409,940

7.3. İtfa Edilmiş Maliyeti ile Ölçülen Finansal Varlıkların Yıl İçerisindeki Hareketleri:

	Cari Dönem
Dönem Başındaki Değer	670,528
Parasal Varlıklarda Meydana Gelen Kur Farkları	-
Yıl İçindeki Alımlar	-
Satış ve İtfa Yoluyla Yolu ile Elden Çıkarılanlar	(250,000)
Değer Azalışı Karşılığı (-)	-
Gelir Tahakkuk ve Reeskontları (*)	(10,588)
Dönem Sonu Toplamı	409,940

(*) 31 Mart 2018 tarihi itibarıyla gelir tahakkuk ve reeskontları 9,940 TL olup, (10,588) TL iki dönem arasındaki gelir tahakkuku ve reeskontlarındaki değişimi ifade etmektedir.

8. Vadeye Kadar Elde Tutulacak Yatırımlar (Net)

8.1. Geri Alım Vaadi ile Satım İşlemlerine Konu Olanlar, Teminata Verilen / Bloke Edilenlere İlişkin Bilgiler:

31 Aralık 2017 tarihi itibarıyla teminata verilen vadeye kadar elde tutulacak menkul değer bulunmamaktadır.

31 Aralık 2017 tarihi itibarıyla geri alım vaadi ile satım işlemlerine konu edilen 101,868 TL vadeye kadar elde tutulacak menkul değer bulunmaktadır.

8.2. Vadeye Kadar Elde Tutulacak Menkul Değerlere İlişkin Bilgiler:

	Önceki Dönem
Borçlanma Senetleri	670,528
Borsada İşlem Görenler	670,528
Borsada İşlem Görmeyenler	-
Değer Azalma Karşılığı (-)	-
Toplam	670,528

8.3. Vadeye Kadar Elde Tutulacak Menkul Değerlerin Yıl İçerisindeki Hareketleri:

	Önceki Dönem
Dönem Başındaki Değer	782,553
Parasal Varlıklarda Meydana Gelen Kur Farkları	-
Yıl İçindeki Alımlar	200,000
Satış ve İtfa Yoluyla Yolu ile Elden Çıkarılanlar	(311,373)
Değer Azalışı Karşılığı (-)	-
Gelir Tahakkuk ve Reeskontları (*)	(652)
Dönem Sonu Toplamı	670,528

(*) 31 Aralık 2017 tarihi itibarıyla gelir tahakkuk ve reeskontları 20,528 TL olup, (652) TL iki dönem arasındaki gelir tahakkuku ve reeskontlarındaki değişimi ifade etmektedir.

9. Türev Finansal Varlıklara İlişkin Bilgiler:

Türev Finansal Varlıkların Gerçeğe Uygun Değer Farkı Kar Zarara Yansıtılan Kısım:

Alım Satım Amaçlı Türev Finansal Varlıklar	Cari Dönem	
	TP	YP
Vadeli İşlemler	9,821	1,708
Swap İşlemleri	16,755	10,561
Futures İşlemleri	-	-
Opsiyonlar	-	-
Diğer	-	-
Toplam	26,576	12,269

Riskten korunma amaçlı türev finansal varlıklar	Cari Dönem	
	TP	YP
Gerçeğe Uygun Değer Riskinden Korunma Amaçlı	169,576	-
Nakit Akış Riskinden Korunma Amaçlı	-	-
Yurt Dışındaki Net Yatırım Riskinden Korunma Amaçlı	-	-
Toplam	169,576	-

10. Alım Satım Amaçlı Türev Finansal Varlıklara İlişkin Pozitif Farklar Tablosu:

Alım Satım Amaçlı Türev Finansal Varlıklar	Önceki Dönem	
	TP	YP
Vadeli İşlemler	7,702	4,260
Swap İşlemleri	-	2,955
Futures İşlemleri	-	-
Opsiyonlar	-	-
Diğer	-	-
Toplam	7,702	7,215

11. Riskten Korunma Amaçlı Türev Finansal Varlıklara İlişkin Bilgiler

	Önceki Dönem	
	TP	YP
Gerçeğe Uygun Değer Riskinden Korunma Amaçlı	147,489	-
Nakit Akış Riskinden Korunma Amaçlı	-	-
Yurt Dışındaki Net Yatırım Riskinden Korunma Amaçlı	-	-
Toplam	147,489	-

12. Kredilere İlişkin Açıklamalar

12.1. Katılım Bankası'nın Ortaklarına ve Mensuplarına Kullandırılan Her Çeşit Kredi veya Avansın Bakiyesine İlişkin Bilgiler

	Cari Dönem	
	Nakdi	Gayrinakdi
Banka Ortaklarına Verilen Doğrudan Krediler	25	-
Tüzel Kişi Ortaklara Verilen Krediler	-	-
Gerçek Kişi Ortaklara Verilen Krediler	25	-
Banka Ortaklarına Verilen Dolaylı Krediler	-	-
Banka Mensuplarına Verilen Krediler	11,521	-
Toplam	11,546	-

	Önceki Dönem	
	Nakdi	Gayrinakdi
Banka Ortaklarına Verilen Doğrudan Krediler	56	-
Tüzel Kişi Ortaklara Verilen Krediler	-	-
Gerçek Kişi Ortaklara Verilen Krediler	56	-
Banka Ortaklarına Verilen Dolaylı Krediler	-	-
Banka Mensuplarına Verilen Krediler	12,063	-
Toplam	12,119	-

12.2. Birinci ve İkinci Grup Krediler, Diğer Alacaklar ile Yeniden Yapılandırılan ya da Yeni Bir İtf'a Planına Bağlanan Krediler ve Diğer Alacaklara İlişkin Bilgiler

Cari Dönem	Standart Nitelikli Krediler	Yakın İzlemedeki Krediler		
		Yeniden Yapılandırma Kapsamında Yer Almayanlar	Yeniden Yapılandırılanlar	
			Sözleşme Koşullarında Değişiklik	Yeniden Finansman
Nakdi Krediler				
Krediler	21,280,274	1,510,400	-	2,136,182
İhracat Kredileri	2,070,738	69,362	-	36,166
İthalat Kredileri	-	-	-	-
İşletme Kredileri	15,784,048	1,306,260	-	2,050,315
Tüketici Kredileri	2,938,964	97,263	-	48,494
Kredi Kartları	359,920	8,271	-	1,207
Mali Kesime Verilen Krediler	97,940	17,434	-	-
Diğer	28,664	11,810	-	-
Diğer Alacaklar	-	-	-	-
Toplam	21,280,274	1,510,400	-	2,136,182

Önceki Dönem	Standart Nitelikli Krediler ve Diğer Alacaklar			Yakın İzlemedeki Krediler ve Diğer Alacaklar		
	Krediler ve Diğer Alacaklar (Toplam)	Sözleşme Koşullarında Değişiklik Yapılanlar		Krediler ve Diğer Alacaklar (Toplam)	Sözleşme Koşullarında Değişiklik Yapılanlar	
		Ödeme Planının Uzatılmasına Yönelik Değişiklik Yapılanlar	Diğer		Ödeme Planının Uzatılmasına Yönelik Değişiklik Yapılanlar	Diğer
Nakdi Krediler						
Krediler	22,549,967	506,838	8,464	2,375,852	1,583,873	194,775
İhracat Kredileri	3,864,883	36,630	-	143,584	9,042	46,092
İthalat Kredileri	-	-	-	-	-	-
İşletme Kredileri	15,219,199	464,421	7,902	2,041,009	1,532,707	129,981
Tüketici Kredileri	3,005,108	5,126	562	164,230	40,864	18,702
Kredi Kartları	376,070	661	-	6,274	810	-
Mali Kesime Verilen Krediler	82,754	-	-	450	450	-
Diğer	1,953	-	-	20,305	-	-
Diğer Alacaklar	-	-	-	-	-	-
Toplam	22,549,967	506,838	8,464	2,375,852	1,583,873	194,775

Birinci ve ikinci aşama belenen zarar karşılıkları

Cari Dönem	Standart Nitelikli Krediler	Yakın İzlemedeki Krediler
12 Aylık Beklenen Zarar Karşılığı	124,471	-
Kredi Riskinde Önemli Artış	-	294,294
Toplam	124,471	294,294

TÜRKİYE FİNANS KATILIM BANKASI AŞ**31 Mart 2018 Tarihi İtibarıyla Konsolide Olmayan Finansal Rapor**

31 Mart 2018 tarihi itibarıyla ödeme planının uzatılmasına yönelik değişiklik yapılan krediler aşağıdaki tablolarda açıklanmıştır.

Cari Dönem	Ödeme Planının Uzatılmasına Yönelik Yapılan Değişiklik Sayısı	
	Standart Nitelikli Krediler	Yakın İzlemedeki Krediler
1 veya 2 defa uzatılanlar	184,007	1,917,158
3, 4 veya 5 defa uzatılanlar	-	5,004
5 Üzeri uzatılanlar	-	785

Cari Dönem		
Ödeme Planı Değişikliği ile Uzatılan Süre	Standart Nitelikli Krediler	Yakın İzlemedeki Krediler
0-6 Ay	6,432	214,462
6 Ay- 12 Ay	266	154,439
1-2 Yıl	12,195	381,707
2-5 Yıl	76,459	823,562
5 Yıl ve Üzeri	88,655	348,777

31 Aralık 2017 tarihi itibarıyla ödeme planının uzatılmasına yönelik değişiklik yapılan krediler aşağıdaki tablolarda açıklanmıştır.

Önceki Dönem	Ödeme Planının Uzatılmasına Yönelik Yapılan Değişiklik Sayısı	
	Standart Nitelikli Krediler	Yakın İzlemedeki Krediler
1 veya 2 defa uzatılanlar	506,838	1,577,737
3, 4 veya 5 defa uzatılanlar	-	5,221
5 Üzeri uzatılanlar	-	915

Önceki Dönem		
Ödeme Planı Değişikliği ile Uzatılan Süre	Standart Nitelikli Krediler	Yakın İzlemedeki Krediler
0-6 Ay	80,447	119,266
6 Ay- 12 Ay	3,117	133,477
1-2 Yıl	57,380	343,660
2-5 Yıl	227,147	715,075
5 Yıl ve Üzeri	138,747	272,395

12.3. Tüketici Kredileri, Bireysel Kredi Kartları, Personel Kredileri ve Personel Kredi Kartlarına İlişkin Bilgiler

Cari Dönem	Kısa Vadeli	Orta ve Uzun Vadeli	Toplam
Tüketici Kredileri-TP	24,837	3,023,618	3,048,455
Konut Kredisi	4,394	2,565,222	2,569,616
Taşıt Kredisi	4,519	143,149	147,668
İhtiyaç Kredisi	15,924	315,247	331,171
Diğer	-	-	-
Tüketici Kredileri-Döviz Endeksli	-	31,323	31,323
Konut Kredisi	-	-	-
Taşıt Kredisi	-	-	-
İhtiyaç Kredisi	-	31,323	31,323
Diğer	-	-	-
Tüketici Kredileri-YP	-	-	-
Konut Kredisi	-	-	-
Taşıt Kredisi	-	-	-
İhtiyaç Kredisi	-	-	-
Diğer	-	-	-
Bireysel Kredi Kartları-TP	300,182	915	301,097
Taksitli	82,774	915	83,689
Taksitsiz	217,408	-	217,408
Bireysel Kredi Kartları-YP	-	-	-
Taksitli	-	-	-
Taksitsiz	-	-	-
Personel Kredileri-TP	474	4,186	4,660
Konut Kredisi	-	376	376
Taşıt Kredisi	40	1,424	1,464
İhtiyaç Kredisi	434	2,386	2,820
Diğer	-	-	-
Personel Kredileri-Döviz Endeksli	-	-	-
Konut Kredisi	-	-	-
Taşıt Kredisi	-	-	-
İhtiyaç Kredisi	-	-	-
Diğer	-	-	-
Personel Kredileri-YP	-	-	-
Konut Kredisi	-	-	-
Taşıt Kredisi	-	-	-
İhtiyaç Kredisi	-	-	-
Diğer	-	-	-
Personel Kredi Kartları-TP	6,845	16	6,861
Taksitli	2,115	16	2,131
Taksitsiz	4,730	-	4,730
Personel Kredi Kartları-YP	-	-	-
Taksitli	-	-	-
Taksitsiz	-	-	-
Kredili Mevduat Hesabı-TP(Gerçek Kişi)	283	-	283
Kredili Mevduat Hesabı-YP(Gerçek Kişi)	-	-	-
Toplam	332,621	3,060,058	3,392,679

TÜRKİYE FİNANS KATILIM BANKASI AŞ

31 Mart 2018 Tarihi İtibarıyla Konsolide Olmayan Finansal Rapor

Önceki Dönem	Kısa Vadeli	Orta ve Uzun Vadeli	Toplam
Tüketici Kredileri-TP	22,509	3,109,885	3,132,394
Konut Kredisi	4,730	2,606,294	2,611,024
Taşıt Kredisi	4,176	138,322	142,498
İhtiyaç Kredisi	13,603	365,269	378,872
Diğer	-	-	-
Tüketici Kredileri-Döviz Endeksli	-	32,469	32,469
Konut Kredisi	-	-	-
Taşıt Kredisi	-	-	-
İhtiyaç Kredisi	-	32,469	32,469
Diğer	-	-	-
Tüketici Kredileri-YP	-	-	-
Konut Kredisi	-	-	-
Taşıt Kredisi	-	-	-
İhtiyaç Kredisi	-	-	-
Diğer	-	-	-
Bireysel Kredi Kartları-TP	307,415	410	307,825
Taksitli	88,745	410	89,155
Taksitsiz	218,670	-	218,670
Bireysel Kredi Kartları-YP	-	-	-
Taksitli	-	-	-
Taksitsiz	-	-	-
Personel Kredileri-TP	377	3,866	4,243
Konut Kredisi	-	399	399
Taşıt Kredisi	53	1,671	1,724
İhtiyaç Kredisi	324	1,796	2,120
Diğer	-	-	-
Personel Kredileri-Döviz Endeksli	-	-	-
Konut Kredisi	-	-	-
Taşıt Kredisi	-	-	-
İhtiyaç Kredisi	-	-	-
Diğer	-	-	-
Personel Kredileri-YP	-	-	-
Konut Kredisi	-	-	-
Taşıt Kredisi	-	-	-
İhtiyaç Kredisi	-	-	-
Diğer	-	-	-
Personel Kredi Kartları-TP	7,799	21	7,820
Taksitli	2,242	21	2,263
Taksitsiz	5,557	-	5,557
Personel Kredi Kartları-YP	-	-	-
Taksitli	-	-	-
Taksitsiz	-	-	-
Kredili Mevduat Hesabı-TP(Gerçek Kişi)	232	-	232
Kredili Mevduat Hesabı-YP(Gerçek Kişi)	-	-	-
Toplam	338,332	3,146,651	3,484,983

12.4. Taksitli Ticari Krediler ve Kurumsal Kredi Kartlarına İlişkin Bilgiler

Cari Dönem	Kısa Vadeli	Orta ve Uzun Vadeli	Toplam
Taksitli Ticari Krediler-TP	1,909	26,648	28,557
İşyeri Kredileri	-	2,316	2,316
Taşıt Kredileri	351	21,234	21,585
İhtiyaç Kredileri	1,558	3,098	4,656
Diğer	-	-	-
Taksitli Ticari Krediler-Döviz Endeksli	-	710	710
İşyeri Kredileri	-	408	408
Taşıt Kredileri	-	-	-
İhtiyaç Kredileri	-	302	302
Diğer	-	-	-
Taksitli Ticari Krediler-YP	-	-	-
İşyeri Kredileri	-	-	-
Taşıt Kredileri	-	-	-
İhtiyaç Kredileri	-	-	-
Diğer	-	-	-
Kurumsal Kredi Kartları-TP	61,337	103	61,440
Taksitli	6,560	103	6,663
Taksitsiz	54,777	-	54,777
Kurumsal Kredi Kartları-YP	-	-	-
Taksitli	-	-	-
Taksitsiz	-	-	-
Kredili Mevduat Hesabı-TP (Tüzel Kişi)	-	-	-
Kredili Mevduat Hesabı-YP (Tüzel Kişi)	-	-	-
Toplam	63,246	27,461	90,707

Önceki Dönem	Kısa Vadeli	Orta ve Uzun Vadeli	Toplam
Taksitli Ticari Krediler-TP	5,018	32,118	37,136
İşyeri Kredileri	-	3,332	3,332
Taşıt Kredileri	572	25,770	26,342
İhtiyaç Kredileri	4,446	3,016	7,462
Diğer	-	-	-
Taksitli Ticari Krediler-Döviz Endeksli	-	871	871
İşyeri Kredileri	-	451	451
Taşıt Kredileri	-	-	-
İhtiyaç Kredileri	-	420	420
Diğer	-	-	-
Taksitli Ticari Krediler-YP	-	-	-
İşyeri Kredileri	-	-	-
Taşıt Kredileri	-	-	-
İhtiyaç Kredileri	-	-	-
Diğer	-	-	-
Kurumsal Kredi Kartları-TP	66,579	120	66,699
Taksitli	6,923	120	7,043
Taksitsiz	59,656	-	59,656
Kurumsal Kredi Kartları-YP	-	-	-
Taksitli	-	-	-
Taksitsiz	-	-	-
Kredili Mevduat Hesabı-TP (Tüzel Kişi)	-	-	-
Kredili Mevduat Hesabı-YP (Tüzel Kişi)	-	-	-
Toplam	71,597	33,109	104,706

12.5. Yurtiçi ve Yurtdışı Kredilerin Dağılımı

Takipteki krediler hariç kredilerin dağılımı aşağıdaki gibidir.

	Cari Dönem
Yurtiçi Krediler	24,729,764
Yurtdışı Krediler	197,092
Toplam	24,926,856

	Önceki Dönem
Yurtiçi Krediler	24,647,161
Yurtdışı Krediler	278,658
Toplam	24,925,819

12.6. Bağlı Ortaklık ve İştiraklere Verilen Krediler

Bilanço tarihi itibarıyla Katılım Bankası'nın bağlı ortaklık ve iştiraklere verilen kredisi bulunmamaktadır (31 Aralık 2017: Bulunmamaktadır).

12.7. Kiralama İşlemlerinden Alacaklara İlişkin Bilgiler**12.7.1. Finansal Kiralamaya Yapılan Yatırımların Kalan Vadelerine Göre Gösterimi**

	Cari Dönem	
	Brüt	Net
1 Yılda Az	520,347	477,394
1-4 Yıl Arası	554,168	508,424
4 Yılda Fazla	71,576	65,668
Toplam	1,146,091	1,051,486

	Önceki Dönem	
	Brüt	Net
1 Yılda Az	579,622	527,205
1-4 Yıl Arası	594,296	540,552
4 Yılda Fazla	85,620	77,877
Toplam	1,259,538	1,145,634

12.7.2. Finansal Kiralamaya Yapılan Net Yatırımlara İlişkin Bilgiler

	Cari Dönem
Brüt Finansal Kiralama Alacağı	1,146,091
Finansal Kiralamadan Kazanılmamış Finansal Gelirler (-)	(94,605)
İptal Edilen Kiralama Tutarları	-
Toplam	1,051,486

	Önceki Dönem
Brüt Finansal Kiralama Alacağı	1,259,538
Finansal Kiralamadan Kazanılmamış Finansal Gelirler (-)	(113,904)
İptal Edilen Kiralama Tutarları	-
Toplam	1,145,634

12.7.3. Yapılan Finansal Kiralama Sözleşmeleri ile İlgili Olarak, Koşullu Kira Taksitlerinin Belirlenmesinde Kullanılan Kriterler, Varsa, Yenileme veya Satın Alma Opsiyonları için Mevcut Koşullar ve Sözleşme Tutarlarının Güncelleştirilmesi ve Kira Sözleşmesinin Getirdiği Kısıtlamalar, Temerrüde Düşülüp Düşülmediği, Sözleşmenin Yenilenip Yenilenmediği, Yenilendiyse Yenilenme Şartları, Yenilenmenin Kısıtlama Yaratıp Yaratmadığı gibi Hususlar ve Kira Sözleşmesinde Yer Alan Diğer Önemli Hükümlerle İlgili Genel Açıklamalar

Finansal kiralama sözleşmeleri 6361 sayılı Finansal Kiralama, Faktoring ve Finansman Şirketleri Kanunu'nun ilgili maddeleri uyarınca yapılmaktadır. Finansal tabloları önemli ölçüde etkileyen yenileme ve kira sözleşmelerinden kaynaklanan kısıtlamalar bulunmamaktadır (31 Aralık 2017: Bulunmamaktadır).

12.8. Kredilere İlişkin Olarak Ayrılan Özel Karşılıklar

	Cari Dönem
Tahsil İmkânı Sınırlı Krediler İçin Ayrılanlar	93,830
Tahsili Şüpheli Krediler İçin Ayrılanlar	106,568
Zarar Niteliğindeki Krediler İçin Ayrılanlar	861,780
Toplam	1,062,178

	Önceki Dönem
Tahsil İmkânı Sınırlı Krediler İçin Ayrılanlar	59,439
Tahsili Şüpheli Krediler İçin Ayrılanlar	97,184
Zarar Niteliğindeki Krediler İçin Ayrılanlar	846,369
Toplam	1,002,992

12.9. Donuk Alacaklara İlişkin Bilgiler (net)

12.9.1. Donuk Alacaklardan Katılım Bankası Tarafından Yeniden Yapılandırılan ya da Yeni Bir İtfa Planına Bağlanan Krediler ve Diğer Alacaklara İlişkin Bilgiler

	III. Grup	IV. Grup	V. Grup
	Tahsil İmkânı Sınırlı Krediler	Tahsili Şüpheli Krediler	Zarar Niteliğindeki Krediler
Cari Dönem	678	1,724	3,492
Karşıklıklardan Önceki Brüt Tutarlar	678	1,724	3,492
Yeniden Yapılandırılan Krediler	678	1,724	3,492

	III. Grup	IV. Grup	V. Grup
	Tahsil İmkânı Sınırlı Krediler	Tahsili Şüpheli Krediler	Zarar Niteliğindeki Krediler
Önceki Dönem	598	3,237	2,290
Karşıklıklardan Önceki Brüt Tutarlar	598	3,237	2,290
Yeniden Yapılandırılan Krediler	598	3,237	2,290

TÜRKİYE FİNANS KATILIM BANKASI AŞ

31 Mart 2018 Tarihi İtibarıyla Konsolide Olmayan Finansal Rapor

12.9.2. Toplam Donuk Alacak Hareketlerine İlişkin Bilgiler

Cari Dönem	III. Grup	IV. Grup	V. Grup
	Tahsil İmkânı Sınırlı Krediler	Tahsili Şüpheli Krediler	Zarar Niteliğindeki Krediler
Önceki Dönem Sonu Bakiyesi	108,846	237,682	1,068,464
Dönem İçinde İntikal (+)	145,438	3,230	10,301
Diğer Donuk Alacak Hesaplarından Giriş (+)	-	61,775	116,355
Diğer Donuk Alacak Hesaplarına Çıkış (-)	(61,775)	(116,355)	-
Dönem İçinde Tahsilat (-)	(31,157)	(20,372)	(35,632)
Aktiften Silinen (-) (*)	-	(613)	(13,350)
Kurumsal ve Ticari Krediler	-	(613)	(13,350)
Bireysel Krediler	-	-	-
Kredi Kartları	-	-	-
Diğer	-	-	-
Dönem Sonu Bakiyesi	161,352	165,347	1,146,138
Özel Karşılık (-)	(93,830)	(106,568)	(861,780)
Bilançodaki Net Bakiyesi	67,522	58,779	284,358

(*) Katılım Bankası, takipteki krediler portföyünün 613 TL tutarındaki bölümünü 650 TL bedel karşılığında varlık yönetim şirketlerine satmıştır.

Önceki Dönem	III. Grup	IV. Grup	V. Grup
	Tahsil İmkânı Sınırlı Krediler ve Diğer Alacaklar	Tahsili Şüpheli Krediler ve Diğer Alacaklar	Zarar Niteliğindeki Kredi ve Diğer Alacaklar
Önceki Dönem Sonu Bakiyesi	202,059	412,861	779,404
Dönem İçinde İntikal (+) (*)	565,216	28,605	41,591
Diğer Donuk Alacak Hesaplarından Giriş (+)	-	576,259	653,906
Diğer Donuk Alacak Hesaplarına Çıkış (-)	(576,259)	(653,906)	-
Dönem İçinde Tahsilat (-)	(74,288)	(116,970)	(172,200)
Aktiften Silinen (-) (**)	(7,882)	(9,167)	(234,237)
Kurumsal ve Ticari Krediler	(7,882)	(9,167)	(230,049)
Bireysel Krediler	-	-	(355)
Kredi Kartları	-	-	(1,148)
Diğer	-	-	(2,685)
Dönem Sonu Bakiyesi	108,846	237,682	1,068,464
Özel Karşılık (-)	(59,439)	(97,184)	(846,369)
Bilançodaki Net Bakiyesi	49,407	140,498	222,095

(*) Dönem içinde intikal tutarlarının 30,569 TL'lik kısmı kur farkı artışıdır.

(**) Katılım Bankası, takipteki krediler portföyünün 241,458 TL tutarındaki bölümünü 39,757 TL bedel karşılığında varlık yönetim şirketlerine satmıştır.

12.9.3. Yabancı Para Olarak Kullandırılan Kredilerden Kaynaklanan Donuk Alacaklara İlişkin Bilgiler

Katılım Bankası yabancı para hesaplarda takip ettiği donuk alacakları Türk Parası hesaplarda takip etmeye karar vermiş ve mevcut bakiyeleri 24 Eylül 2017 tarihinde Türk Parası hesaplara aktarmıştır.

12.9.4. Donuk Alacakların Kullanıcı Gruplarına Göre Brüt ve Net Tutarlarının Gösterimi:

	III. Grup Tahsil İmkânı Sınırlı Krediler	IV. Grup Tahsili Şüpheli Krediler	V. Grup Zarar Niteliğindeki Krediler
Cari Dönem (Net)	67,522	58,779	284,358
Gerçek ve Tüzel Kişilere Kullandırılan Krediler (Brüt)	161,066	164,373	1,135,866
Özel Karşılık Tutarı (-)	(93,648)	(106,039)	(853,277)
Gerçek ve Tüzel Kişilere Kullandırılan Krediler (Net)	67,418	58,334	282,589
Bankalar (Brüt)	-	-	-
Özel Karşılık Tutarı (-)	-	-	-
Bankalar (Net)	-	-	-
Diğer Kredi ve Alacaklar (Brüt)	286	974	10,272
Özel Karşılık Tutarı (-)	(182)	(529)	(8,503)
Diğer Kredi ve Alacaklar (Net)	104	445	1,769

	III. Grup Tahsil İmkânı Sınırlı Krediler ve Diğer Alacaklar	IV. Grup Tahsili Şüpheli Krediler ve Diğer Alacaklar	V. Grup Zarar Niteliğindeki Krediler ve Diğer Alacaklar
Önceki Dönem (Net)	49,407	140,498	222,095
Gerçek ve Tüzel Kişilere Kullandırılan Krediler (Brüt)	108,585	237,184	1,060,634
Özel Karşılık Tutarı (-)	(59,257)	(96,931)	(839,209)
Gerçek ve Tüzel Kişilere Kullandırılan Krediler (Net)	49,328	140,253	221,425
Bankalar (Brüt)	-	-	-
Özel Karşılık Tutarı (-)	-	-	-
Bankalar (Net)	-	-	-
Diğer Kredi ve Alacaklar (Brüt)	261	498	7,830
Özel Karşılık Tutarı (-)	(182)	(253)	(7,160)
Diğer Kredi ve Alacaklar (Net)	79	245	670

12.9.5. Donuk Alacaklar İçin Hesaplanan Faiz Tahakkukları, Reeskontları ve Değerleme Farkları İle Bunların Karşılıklarına İlişkin Bilgiler

	III. Grup Tahsil İmkânı Sınırlı Krediler	IV. Grup Tahsili Şüpheli Krediler	V. Grup Zarar Niteliğindeki Krediler
Cari Dönem (Net)	2,134	-	-
Faiz Tahakkuk ve Reeskontları ile Değerleme Farkları	4,890	-	-
Karşılık Tutarı (-)	(2,756)	-	-

13. İştiraklere İlişkin Bilgiler (Net)

Katılım Bankası'nın iştiraki bulunmamaktadır (31 Aralık 2017: Bulunmamaktadır).

14. Bağlı Ortaklıklara İlişkin Bilgiler (Net)

Katılım Bankası, 22 Ekim 2012 tarihli Yönetim Kurulu Kararı ile kira sertifikaları ihraç etmek amacıyla varlık kiralama şirketi kurulmasına karar vermiş, Bankacılık Düzenleme ve Denetleme Kurulu'nun 20 Aralık 2012 tarihli, Sermaye Piyasası Kurulu'nun 1 Şubat 2013 tarihli, Gümrük ve Ticaret Bakanlığı'nın 8 Şubat 2013 tarihli izinleri ile 11 Şubat 2013 tarihinde TF Varlık Kiralama AŞ ünvanlı varlık kiralama şirketini 50 TL sermaye ile kurmuştur. Katılım Bankası, kira sertifikası ihraç etmek amacıyla 8 Temmuz 2014 tarihinde 50 TL sermayeli TFKB Varlık Kiralama AŞ ünvanlı ikinci varlık kiralama şirketini kurmuştur.

	Ünvanı	Adres (Şehir/ Ülke)	Bankanın Pay Oranı-Farklıysa Oy Oranı (%)	Banka Risk Grubu Pay Oranı (%)
1	TF Varlık Kiralama AŞ	İstanbul / Türkiye	100.00	-
2	TFKB Varlık Kiralama AŞ	İstanbul / Türkiye	100.00	-

TÜRKİYE FİNANS KATILIM BANKASI AŞ

31 Mart 2018 Tarihi İtibarıyla Konsolide Olmayan Finansal Rapor

	Aktif Toplamı	Özkaynak	Sabit Varlık Toplamı	Faiz Gelirleri	Menkul Değer Gelirleri	Cari Dönem Kâr/Zararı	Önceki Dönem Kâr/Zararı	Gerçeğe Uygun Değeri
1	6,224,229	60	-	-	-	1	(1)	-
2	317,183	344	-	-	-	(32)	(38)	-

15. Birlikte Kontrol Edilen Ortaklara İlişkin Bilgiler

Katılım Bankası'nın birlikte kontrol edilen ortaklığı bulunmamaktadır (31 Aralık 2017: Bulunmamaktadır).

16. Yatırım Amaçlı Gayrimenkullere İlişkin Açıklamalar

Katılım Bankası'nın yatırım amaçlı gayrimenkulü bulunmamaktadır (31 Aralık 2017: Bulunmamaktadır).

17. Ertelenmiş Vergi Aktifine İlişkin Açıklamalar

Katılım Bankası, 31 Mart 2018 tarihi itibarıyla bilançosunda yer alan varlık ve yükümlülüklerin defter değeri ile vergi mevzuatı uyarınca belirlenen vergiye esas değeri arasında ortaya çıkan ve sonraki dönemlerde mali kar/zararın hesabında dikkate alınacak tutarlar üzerinden hesapladığı 61,381 TL (31 Aralık 2017: 51,608 TL) tutarındaki ertelenmiş vergi pasifi ile 153,526 TL (31 Aralık 2017: 99,364 TL) ertelenmiş vergi aktifinin netleştirilmesi sonucunda 92,145 TL (31 Aralık 2017: 47,756 TL) tutarındaki net ertelenmiş vergi aktifini kayıtlarına yansıtmıştır.

18. Satış Amaçlı Elde Tutulan Duran Varlıklara İlişkin Açıklamalar

Katılım Bankası'nın bilanço tarihi itibarıyla 355,177 TL satış amaçlı elde tutulan duran varlığı bulunmaktadır (31 Aralık 2017: 263,623 TL).

19. Diğer Aktiflere İlişkin Açıklamalar

31 Mart 2018 ve 31 Aralık 2017 tarihleri itibarıyla diğer aktifler kalemi bilançonun %10'unu aşmamaktadır.

TÜRKİYE FİNANS KATILIM BANKASI AŞ

31 Mart 2018 Tarihi İtibarıyla Konsolide Olmayan Finansal Rapor

II. Pasif Kalemlere İlişkin Olarak Açıklanması Gereken Hususlar

1. Toplanan Fonlara İlişkin Bilgiler

1.1. Toplanan Fonların Vade Yapısı

Cari Dönem	Vadesiz	1 Aya Kadar	3 Aya Kadar	6 Aya Kadar	9 Aya Kadar	1 Yıla Kadar	1 Yıl ve Üstü	Birikimli Katılma Hesabı	Toplam
I. Özel Cari Hesabı Gerçek Kişi Ticari Olmayan-TP	1,706,205	-	-	-	-	-	-	-	1,706,205
II. Katılma Hesapları Gerçek Kişi Ticari Olmayan-TP	-	2,037,398	4,531,892	77,076	-	120,408	86,088	98	6,852,960
III. Özel Cari Hesap Diğer-TP	1,607,447	-	-	-	-	-	-	-	1,607,447
Resmi Kuruluşlar	20,921	-	-	-	-	-	-	-	20,921
Ticari Kuruluşlar	1,514,739	-	-	-	-	-	-	-	1,514,739
Diğer Kuruluşlar	40,086	-	-	-	-	-	-	-	40,086
Ticari ve Diğer Kuruluşlar	24,025	-	-	-	-	-	-	-	24,025
Bankalar ve Katılım Bankaları	7,676	-	-	-	-	-	-	-	7,676
TCMB	-	-	-	-	-	-	-	-	-
Yurtiçi Bankalar	-	-	-	-	-	-	-	-	-
Yurtdışı Bankalar	7,599	-	-	-	-	-	-	-	7,599
Katılım Bankaları	76	-	-	-	-	-	-	-	76
Diğer	1	-	-	-	-	-	-	-	1
IV. Katılma Hesapları-TP	-	336,227	836,061	34,296	-	18,288	6,288	-	1,231,160
Resmi Kuruluşlar	-	11	6	-	-	-	-	-	17
Ticari Kuruluşlar	-	312,218	786,780	33,370	-	17,629	3,548	-	1,153,545
Diğer Kuruluşlar	-	23,998	48,635	926	-	659	2,740	-	76,958
Ticari ve Diğer Kuruluşlar	-	-	622	-	-	-	-	-	622
Bankalar ve Katılım Bankaları	-	-	18	-	-	-	-	-	18
V. Özel Cari Hesabı Gerçek Kişi Ticari Olmayan-YP	1,338,393	-	-	-	-	-	-	-	1,338,393
VI. Katılma Hesabı Gerçek Kişi Ticari Olmayan-YP	-	1,239,765	3,414,804	66,302	-	257,441	82,025	16	5,060,353
VII. Özel Cari Hesaplar Diğer-YP	1,098,709	-	-	-	-	-	-	-	1,098,709
Yurtiçinde Yer. Tüzel	1,026,448	-	-	-	-	-	-	-	1,026,448
Yurtdışında Yer. Tüzel	70,992	-	-	-	-	-	-	-	70,992
Bankalar ve Katılım Bankaları	1,269	-	-	-	-	-	-	-	1,269
TCMB	-	-	-	-	-	-	-	-	-
Yurtiçi Bankalar	-	-	-	-	-	-	-	-	-
Yurtdışı Bankalar	713	-	-	-	-	-	-	-	713
Katılım Bankaları	556	-	-	-	-	-	-	-	556
Diğer	-	-	-	-	-	-	-	-	-
VIII. Katılma Hesapları Diğer-YP	-	289,099	1,457,022	253,326	-	11,180	10,548	-	2,021,175
Resmi Kuruluşlar	-	-	-	-	-	-	-	-	-
Ticari Kuruluşlar	-	244,021	1,256,958	253,307	-	8,802	488	-	1,763,576
Diğer Kuruluşlar	-	18,984	26,584	19	-	2,327	61	-	47,975
Ticari ve Diğer Kuruluşlar	-	26,094	80,352	-	-	51	9,999	-	116,496
Bankalar ve Katılım Bankaları	-	-	93,128	-	-	-	-	-	93,128
IX. Kıymetli Maden DH	524,792	-	-	283,659	-	26,257	86	-	834,794
X. Katılma Hesapları Özel Fon Havuzları-TP	-	-	-	-	-	-	-	-	-
Yurtiçinde Yer. K.	-	-	-	-	-	-	-	-	-
Yurtdışında Yer. K.	-	-	-	-	-	-	-	-	-
XI. Katılma Hesapları Özel Fon Havuzları-YP	-	-	-	-	-	-	-	-	-
Yurtiçinde Yer. K.	-	-	-	-	-	-	-	-	-
Yurtdışında Yer. K.	-	-	-	-	-	-	-	-	-
Toplam (I+II+.....+IX+X+XI)	6,275,546	3,902,489	10,239,779	714,659	-	433,574	185,035	114	21,751,196

TÜRKİYE FİNANS KATILIM BANKASI AŞ

31 Mart 2018 Tarihi İtibarıyla Konsolide Olmayan Finansal Rapor

Önceki Dönem	Vadesiz	1 Aya Kadar	3 Aya Kadar	6 Aya Kadar	9 Aya Kadar	1 Yıla Kadar	1 Yıl ve Üstü	Birikimli Katılma Hesabı	Toplam
I. Özel Cari Hesabı Gerçek Kişi Ticari Olmayan-TP	1,517,494	-	-	-	-	-	-	-	1,517,494
II. Katılma Hesapları Gerçek Kişi Ticari Olmayan-TP	-	3,058,637	3,261,301	60,740	-	123,872	89,854	115	6,594,519
III. Özel Cari Hesap Diğer-TP	1,690,431	-	-	-	-	-	-	-	1,690,431
Resmi Kuruluşlar	3,213	-	-	-	-	-	-	-	3,213
Ticari Kuruluşlar	1,627,805	-	-	-	-	-	-	-	1,627,805
Diğer Kuruluşlar	46,972	-	-	-	-	-	-	-	46,972
Ticari ve Diğer Kuruluşlar	185	-	-	-	-	-	-	-	185
Bankalar ve Katılım Bankaları	12,256	-	-	-	-	-	-	-	12,256
TCMB	-	-	-	-	-	-	-	-	-
Yurtiçi Bankalar	-	-	-	-	-	-	-	-	-
Yurtdışı Bankalar	12,178	-	-	-	-	-	-	-	12,178
Katılım Bankaları	77	-	-	-	-	-	-	-	77
Diğer	1	-	-	-	-	-	-	-	1
IV. Katılma Hesapları-TP	-	448,769	875,952	11,538	-	15,352	10,102	-	1,361,713
Resmi Kuruluşlar	-	2	14	-	-	-	-	-	16
Ticari Kuruluşlar	-	410,569	784,068	10,486	-	14,789	7,360	-	1,227,272
Diğer Kuruluşlar	-	36,129	68,970	1,052	-	563	2,742	-	109,456
Ticari ve Diğer Kuruluşlar	-	2,069	-	-	-	-	-	-	2,069
Bankalar ve Katılım Bankaları	-	-	22,900	-	-	-	-	-	22,900
V. Özel Cari Hesabı Gerçek Kişi Ticari Olmayan-YP	1,527,475	-	-	-	-	-	-	-	1,527,475
VI. Katılma Hesabı Gerçek Kişi Ticari Olmayan-YP	-	1,995,071	2,481,905	53,806	-	276,012	89,961	16	4,896,771
VII. Özel Cari Hesaplar Diğer-YP	1,648,537	-	-	-	-	-	-	-	1,648,537
Yurtiçinde Yer. Tüzel	1,578,914	-	-	-	-	-	-	-	1,578,914
Yurtdışında Yer. Tüzel	67,063	-	-	-	-	-	-	-	67,063
Bankalar ve Katılım Bankaları	2,560	-	-	-	-	-	-	-	2,560
TCMB	-	-	-	-	-	-	-	-	-
Yurtiçi Bankalar	-	-	-	-	-	-	-	-	-
Yurtdışı Bankalar	665	-	-	-	-	-	-	-	665
Katılım Bankaları	1,895	-	-	-	-	-	-	-	1,895
Diğer	-	-	-	-	-	-	-	-	-
VIII. Katılma Hesapları Diğer-YP	-	419,528	1,479,213	63,109	-	12,571	10,029	-	1,984,450
Resmi Kuruluşlar	-	-	-	-	-	-	-	-	-
Ticari Kuruluşlar	-	398,452	1,186,753	63,099	-	10,317	432	-	1,659,053
Diğer Kuruluşlar	-	14,862	24,421	10	-	2,207	56	-	41,556
Ticari ve Diğer Kuruluşlar	-	6,214	93,241	-	-	47	9,541	-	109,043
Bankalar ve Katılım Bankaları	-	-	174,798	-	-	-	-	-	174,798
IX. Kıymetli Maden DH	521,778	-	-	263,087	-	24,161	80	-	809,106
X. Katılma Hesapları Özel Fon Havuzları-TP	-	-	-	-	-	-	-	-	-
Yurtiçinde Yer. K.	-	-	-	-	-	-	-	-	-
Yurtdışında Yer. K.	-	-	-	-	-	-	-	-	-
XI. Katılma Hesapları Özel Fon Havuzları-YP	-	-	-	-	-	-	-	-	-
Yurtiçinde Yer. K.	-	-	-	-	-	-	-	-	-
Yurtdışında Yer. K.	-	-	-	-	-	-	-	-	-
Toplam (I+II+.....+IX+X+XI)	6,905,715	5,922,005	8,098,371	452,280	-	451,968	200,026	131	22,030,496

1.2. Tasarruf Mevduatı Sigorta Fonu Kapsamında Bulunan ve Güvence Limitini Aşan Gerçek Kişilerin Ticari İşlemlere Konu Olmayan Özel Cari ve Katılma Hesaplarına İlişkin Bilgiler

	Sigorta Kapsamında Bulunan		Sigorta Limitini Aşan	
	Cari Dönem	Önceki Dönem	Cari Dönem	Önceki Dönem
Gerçek Kişilerin Ticari İşlemlere Konu Olmayan Özel Cari ve Katılma Hesapları	7,070,966	6,920,866	8,674,728	8,373,803
Türk Parası Cinsinden Hesaplar	4,893,844	4,662,715	3,660,303	3,448,380
Yabancı Para Cinsinden Hesaplar	2,177,122	2,258,151	5,014,425	4,925,423
Yurtdışı Şubelerde Bulunan Yabancı Mercilerin Sigortasına Tabi Hesaplar	-	-	-	-
Kıyı Bnk. Blg. Şubelerde Bulunan Yabancı Merc. Sigorta Tabi Hesap	-	-	-	-

1.3. Sigorta kapsamında bulunmayan gerçek kişilerin katılım fonları

	Cari Dönem	Önceki Dönem
Yurtdışı Şubelerde Bulunan Katılım Fonu ile Diğer Hesaplar	-	-
Hâkim Ortaklar ile Bunların Ana, Baba, Eş ve Velayet Altındaki Çocuklarına Ait Katılım Fonu ile Diğer Hesaplar	-	-
Yönetim veya Müdürler Kurulu Başkan ve Üyeler, Genel Müdür ve Yardımcıları ile Bunların Ana, Baba, Eş ve Velayet Altındaki Çocuklarına Ait Katılım Fonu ile Diğer Hesaplar	5,180	1,136
26/9/2004 Tarihli ve 5237 Sayılı TCK'nın 282'nci Maddesindeki Suçtan Kaynaklanan Mal Varlığı Değerleri Kapsamına Giren Katılım Fonu ile Diğer Hesaplar	-	-
Türkiye'de Münhasıran Kıyı Bankacılığı Faaliyeti Göstermek Üzere Kurulan Katılım Bankalarında Bulunan Katılım Fonları	-	-

1.4. Merkezi Yurt Dışında Bulunan Katılım Bankası'nın Türkiye'deki Şubesinde Bulunan Gerçek Kişilerin Ticari İşlemlere Konu Olmayan Özel Cari ve Katılma Hesapları, Merkezin Bulunduğu Ülkede Sigorta Kapsamında Bulunup Bulunmadığı

Katılım Bankası'nın merkezi Türkiye'de olup, Tasarruf Mevduatı Sigorta Fonu kapsamındadır.

1.5. Tasarruf Mevduatı Sigorta Fonu Kapsamında Bulunmayan Gerçek Kişilerin Özel Cari ve Katılma Hesapları

Tasarruf Mevduatı Sigorta Fonu kapsamında bulunmayan gerçek kişilerin özel cari ve katılma hesapları toplamı 5,180 TL'dir (31 Aralık 2017: 1,136 TL'dir).

2. Alınan Kredilere İlişkin Bilgiler

2.1. Bankalar ve Diğer Mali Kuruluşlara İlişkin Bilgiler

	Cari Dönem	
	TP	YP
T.C. Merkez Bankası Kredileri	-	-
Yurtiçi Banka ve Kuruluşlardan	991,488	5,573,121
Yurtdışı Banka, Kuruluş ve Fonlardan	438,980	3,037,258
Toplam	1,430,468	8,610,379

	Önceki Dönem	
	TP	YP
T.C. Merkez Bankası Kredileri	-	-
Yurtiçi Banka ve Kuruluşlardan	739,092	5,240,655
Yurtdışı Banka, Kuruluş ve Fonlardan	649,042	3,054,890
Toplam	1,388,134	8,295,545

2.2. Alınan Kredilerin Vade Ayrımına Göre Gösterilmesi

	Cari Dönem	
	TP	YP
Kısa Vadeli	1,301,167	4,367,546
Orta ve Uzun Vadeli	129,301	4,242,833
Toplam	1,430,468	8,610,379

	Önceki Dönem	
	TP	YP
Kısa Vadeli	1,258,833	4,281,694
Orta ve Uzun Vadeli	129,301	4,013,851
Toplam	1,388,134	8,295,545

3. Türev Finansal Yükümlülüklerle İlişkin Bilgiler

Türev Finansal Yükümlülüklerin Gerçeğe Uygun Değer Farkı Kar Zarara Yansıtılan Kısım

	Cari Dönem	
	TP	YP
Alım Satım Amaçlı Türev Finansal Borçlar		
Vadeli İşlemler	8,676	2,523
Swap İşlemleri	448	2,406
Futures İşlemleri	-	-
Opsiyonlar	-	-
Diğer	-	-
Toplam	9,124	4,929

Türev Finansal Yükümlülüklerin Gerçeğe Uygun Değer Farkı Diğer Kapsamlı Gelire Yansıtılan Kısım

	Cari Dönem	
	TP	YP
Riskten Korunma Amaçlı Türev Finansal Borçlar		
Gerçeğe Uygun Değer Riskinden Korunma Amaçlı	-	-
Nakit Akış Riskinden Korunma Amaçlı	-	194,034
Yurt Dışındaki Net Yatırım Riskinden Korunma Amaçlı	-	-
Toplam	-	194,034

Riskten korunma amaçlı türev finansal borçlar 4. Bölüm VI. dipnotta detaylı açıklanmıştır.

4. Alım Satım Amaçlı Türev Finansal Borçlara İlişkin Negatif Farklar Tablosu

	Önceki Dönem	
	TP	YP
Alım Satım Amaçlı Türev Finansal Borçlar		
Vadeli İşlemler	4,841	1,187
Swap İşlemleri	8,120	13,370
Futures İşlemleri	-	-
Opsiyonlar	-	-
Diğer	-	-
Toplam	12,961	14,557

5. Riskten Korunma Amaçlı Türev Finansal Borçlara İlişkin Bilgiler

	Önceki Dönem	
	TP	YP
Riskten Korunma Amaçlı Türev Finansal Borçlar		
Gerçeğe Uygun Değer Riskinden Korunma Amaçlı	-	-
Nakit Akış Riskinden Korunma Amaçlı	-	256,796
Yurt Dışındaki Net Yatırım Riskinden Korunma Amaçlı	-	-
Toplam	-	256,796

TÜRKİYE FİNANS KATILIM BANKASI AŞ

31 Mart 2018 Tarihi İtibarıyla Konsolide Olmayan Finansal Rapor

Riskten korunma amaçlı türev finansal borçlar 4. Bölüm VI. dipnotta detaylı açıklanmıştır.

6. Kiralama İşlemlerinden Yükümlülüklerle İlişkin Bilgiler (Net)

Katılım Bankası'nın kiralama işlemlerinden yükümlülüğü bulunmamaktadır.

7. Karşılıklara İlişkin Açıklamalar

7.1. Genel Karşılıklara İlişkin Bilgiler

	Önceki Dönem
Genel Karşılıklar	203,151
I. Grup Kredi ve Alacaklar İçin Ayrılanlar (Toplam)	141,347
Katılma Hesapları Payı	58,147
Kurum Payı	83,200
Diğer	-
I. Grup Kredi ve Alacaklardan Ödeme Süresi Uzatılanlar için İlave Olarak Ayrılanlar (*)	-
Katılma Hesapları Payı	-
Kurum Payı	-
Diğer	-
II. Grup Kredi ve Alacaklar İçin Ayrılanlar (Toplam)	44,857
Katılma Hesapları Payı	10,102
Kurum Payı	34,755
Diğer	-
II. Grup Kredi ve Alacaklardan Ödeme Süresi Uzatılanlar için İlave Olarak Ayrılanlar (*)	-
Katılma Hesapları Payı	-
Kurum Payı	-
Diğer	-
Gayrinakdi Krediler İçin Ayrılanlar	16,947
Diğer	-

(*) 27 Eylül 2016 tarihinde Bankalarca Kredilerin ve Diğer Alacakların Niteliklerinin Belirlenmesi ve Bunlar İçin Ayrılmak Karşılıklara İlişkin Usul ve Esaslar Hakkında Yönetmelik'te yapılan değişikliklerin etkisini içermektedir.

7.2. Döviz Endeksli Krediler ve Finansal Kiralama Alacakları Anapara Kur Azalış Karşılıklarına İlişkin Bilgiler

Bilanço tarihi itibarıyla 184 TL tutarında döviz endeksli kredilere ait anapara kur azalışları aktifte yer alan krediler ile netleştirilmektedir (31 Aralık 2017: 9,557 TL).

7.3. Çalışan Hakları Karşılığına İlişkin Yükümlülükler

Katılım Bankası'nın 31 Mart 2018 tarihi itibarıyla kayıtlara yansıtılan 15,509 TL (31 Aralık 2017: 12,973 TL) tutarında izin karşılığı, 6,624 TL (31 Aralık 2017: 22,027 TL) tutarında performans primi karşılığı ve 59,678 TL (31 Aralık 2017: 56,516 TL) tutarında kıdem tazminatı karşılığı bulunmaktadır.

7.4. Diğer Karşılıklara İlişkin Bilgiler

7.4.1. Muhtemel Riskler İçin Ayrılan Serbest Karşılıklara İlişkin Bilgiler

Bilanço tarihi itibarıyla Katılım Bankası'nın muhtemel riskler için ayırdığı karşılık rakamı bulunmamaktadır (31 Aralık 2017: Bulunmamaktadır).

7.4.2. Diğer Karşılıkların, Karşılıklar Toplamının %10'unu Aşması Halinde Aşıma Sebep Olan Alt Hesapların İsim ve Tutarlarına İlişkin Bilgiler

	Cari Dönem
Çekler İçin Ayrılan Özel Karşılık	15,001
Tazmin Edilmemiş ve Nakde Dönüşmemiş Gayrinakdi Krediler İçin Ayrılan Özel Karşılık	32,455
Aleyhe Açılan Davalar İçin Ayrılan Karşılık	20,067
Spot Türev İşlemleri Değer Düşme Karşılığı	2,404
Katılma Hesaplarına Dağıtılacak Karlardan Ayrılan Karşılık (*)	22,251
Kredi Kartı Promosyon Gideri Karşılığı	1,116
Diğer	8,129
Toplam	101,423

	Önceki Dönem
Çekler İçin Ayrılan Özel Karşılık	7,740
Tazmin Edilmemiş ve Nakde Dönüşmemiş Gayrinakdi Krediler İçin Ayrılan Özel Karşılık	70,251
Aleyhe Açılan Davalar İçin Ayrılan Karşılık	17,838
Spot Türev İşlemleri Değer Düşme Karşılığı	1,424
Katılma Hesaplarına Dağıtılacak Karlardan Ayrılan Karşılık (*)	27,755
Kredi Kartı Promosyon Gideri Karşılığı	1,120
Diğer	8,185
Toplam	134,313

(*)Kredilerin Sınıflandırılması ve Bunlar İçin Ayrılmak Karşılıklara İlişkin Usul ve Esaslar Hakkında Yönetmelik'in 19. maddesi uyarınca özel ve genel karşılıklar ile Tasarruf Mevduatı Sigorta Fonu priminin katılma hesapları payına düşen kısmının karşılanması kullanılmak üzere ayrılmıştır.

8. Cari Vergi Borcuna İlişkin Açıklamalar**8.1. Vergi Karşılığına İlişkin Açıklamalar**

Bilanço tarihi itibarıyla Katılım Bankası'nın 63,045 TL tutarında kurumlar vergisi yükümlülüğü (31 Aralık 2017: 60,525 TL) ve 60,721 TL tutarında (31 Aralık 2017: 44,584 TL) peşin ödenmiş vergisi bulunmaktadır. Katılım Bankası kurumlar vergisi yükümlülüğünü ve peşin ödenmiş vergiyi finansal tablolarda net olarak göstermiştir.

8.2. Ödenecek Vergilere İlişkin Bilgiler

	Cari Dönem
Ödenecek Kurumlar Vergisi	2,324
Menkul Sermaye İradı Vergisi	11,745
Gayrimenkul Sermaye İradı Vergisi	1,051
BSMV	15,456
Kambiyo Muameleleri Vergisi	-
Ödenecek Katma Değer Vergisi	3,712
Diğer	5,641
Toplam	39,929

	Önceki Dönem
Ödenecek Kurumlar Vergisi	15,941
Menkul Sermaye İradı Vergisi	11,596
Gayrimenkul Sermaye İradı Vergisi	1,118
BSMV	15,012
Kambiyo Muameleleri Vergisi	-
Ödenecek Katma Değer Vergisi	2,969
Diğer	7,636
Toplam	54,272

8.3. Primlere İlişkin Bilgiler

	Cari Dönem
Sosyal Sigorta Primleri-Personel	3,804
Sosyal Sigorta Primleri-İşveren	4,021
Banka Sosyal Yardım Sandığı Primleri-Personel	-
Banka Sosyal Yardım Sandığı Primleri-İşveren	-
Emekli Sandığı Aidatı ve Karşılıkları-Personel	-
Emekli Sandığı Aidatı ve Karşılıkları-İşveren	-
İşsizlik Sigortası-Personel	272
İşsizlik Sigortası-İşveren	543
Diğer	184
Toplam	8,824

	Önceki Dönem
Sosyal Sigorta Primleri-Personel	3,540
Sosyal Sigorta Primleri-İşveren	3,769
Banka Sosyal Yardım Sandığı Primleri-Personel	-
Banka Sosyal Yardım Sandığı Primleri-İşveren	-
Emekli Sandığı Aidatı ve Karşılıkları-Personel	-
Emekli Sandığı Aidatı ve Karşılıkları-İşveren	-
İşsizlik Sigortası-Personel	253
İşsizlik Sigortası-İşveren	506
Diğer	170
Toplam	8,238

9. Ertelenmiş Vergi Borcuna İlişkin Açıklamalar

Katılım Bankası'nın bilanço tarihi itibarıyla net ertelenmiş vergi borcu bulunmamaktadır (31 Aralık 2017: Bulunmamaktadır).

10. Satış Amaçlı Elde Tutulan ve Durdurulan Faaliyetlere İlişkin Duran Varlık Borçları Hakkında Bilgiler

Cari dönemde Katılım Bankası'nın satış amaçlı elde tutulan ve durdurulan faaliyetlere ilişkin duran varlık borçları bulunmamaktadır (31 Aralık 2017: Bulunmamaktadır).

11. Sermaye Benzeri Kredilere İlişkin Açıklamalar

	Cari Dönem	
	TP	YP
Yurtiçi Bankalardan	-	-
Yurtiçi Diğer Kuruluşlardan	-	-
Yurtdışı Bankalardan	-	1,011,153
Yurtdışı Diğer Kuruluşlardan	-	-
Toplam	-	1,011,153

TÜRKİYE FİNANS KATILIM BANKASI AŞ

31 Mart 2018 Tarihi İtibarıyla Konsolide Olmayan Finansal Rapor

	Önceki Dönem	
	TP	YP
Yurtiçi Bankalardan	-	-
Yurtiçi Diğer Kuruluşlardan	-	-
Yurtdışı Bankalardan	-	960,338
Yurtdışı Diğer Kuruluşlardan	-	-
Toplam	-	960,338

Katılım Bankası, National Commercial Bank'tan 31 Mart 2015 tarihinde 100 milyon ABD Doları tutarında 10 yıl vadeli %7.23 karpaylı, 30 Haziran 2015 tarihinde 150 milyon ABD Doları tutarında 10 yıl vadeli %7.78 karpaylı sermaye benzeri murabaha kredileri sağlamıştır. Bu sermaye benzeri murabaha kredileri, BDDK'nın 26 Mart 2015 ve 30 Haziran 2015 tarihli yazıları uyarınca, Banka kayıtlarına intikal tarihi itibarıyla katkı sermaye hesaplamalarına dahil edilmesi uygun görülmüştür.

12. Bilançonun Diğer Yükümlülükler Kalemi, Bilançonun %10'unu Aşıyorsa, Bunların en az %20'sini Oluşturan Alt Hesapların İsim ve Tutarlarına İlişkin Bilgiler

31 Mart 2018 ve 31 Aralık 2017 tarihleri itibarıyla diğer yabancı kaynaklar kalemi bilançonun %10'unu aşmamaktadır.

13. Özkaynaklara İlişkin Bilgiler

13.1. Ödenmiş Sermayenin Gösterimi

	Cari Dönem	Önceki Dönem
Hisse Senedi Karşılığı	2,600,000	2,600,000
İmtiyazlı Hisse Senedi Karşılığı	-	-

13.2. Ödenmiş Sermaye Tutarı, Katılım Bankası'nda Kayıtlı Sermaye Sisteminin Uygulanıp Uygulanmadığı Hususunun Açıklanması ve Bu Sistem Uygulanıyor ise Kayıtlı Sermaye Tavanı

Katılım Bankası'nda kayıtlı sermaye sistemi uygulanmamaktadır.

13.2.1. Cari Dönem İçinde Yapılan Sermaye Artırımları ve Kaynakları ile Arttırılan Sermaye Payına İlişkin Diğer Bilgiler

Cari dönemde sermaye artırımı yapılmamıştır (31 Aralık 2017: Bulunmamaktadır).

13.2.2. Cari Dönem İçinde Sermaye Yedeklerinden Sermayeye İlave Edilen Kısma İlişkin Bilgiler

Cari dönemde sermaye yedeklerinden sermayeye ilave yapılmamıştır (31 Aralık 2017: Bulunmamaktadır).

Cari dönem içinde yeniden değerlendirme fonlarından sermayeye ilave edilen kısım bulunmamaktadır (31 Aralık 2017: Bulunmamaktadır).

13.2.3. Son Mali Yılın ve Onu Takip Eden Ara Dönemin Sonuna Kadar Olan Sermaye Taahhütleri, Bu Taahhütlerin Genel Amacı ve Bu Taahhütler İçin Gerekli Tahmini Kaynaklar

Bilanço tarihi itibarıyla, Katılım Bankası'nın sermaye taahhüdü bulunmamaktadır (31 Aralık 2017: Bulunmamaktadır).

13.3. Katılım Bankası'nın Gelirleri, Kârlılığı ve Likiditesine İlişkin Geçmiş Dönem Göstergeleri ile Bu Göstergelerdeki Belirsizlikler Dikkate Alınarak Yapılacak Öngörülerin, Katılım Bankası'nın Özkaynakları Üzerindeki Tahmini Etkileri

Katılım Bankası'nın gelirleri, kârlılığı ve likiditesine ilişkin geçmiş dönem göstergelerinde bir belirsizlik bulunmamaktadır.

13.4. Sermayeyi Temsil Eden Hisse Senetlerine Tanınan İmtiyazlara İlişkin Özet Bilgiler

Katılım Bankası'nın imtiyazlı hisse senedi bulunmamaktadır (31 Aralık 2017: Bulunmamaktadır).

13.5. Menkul Değerler Değer Artış Fonuna İlişkin Bilgiler

	Cari Dönem		Önceki Dönem	
	TP	YP	TP	YP
Gerçeğe Uygun Değer Farkı Diğer Kapsamlı Gelire Yansıtılan Finansal Varlıklar	(10,344)	(6,428)	(5,505)	3,051
Değerleme Farkı	(10,344)	(6,428)	(5,505)	3,051
Kur Farkı	-	-	-	-
Toplam	(10,344)	(6,428)	(5,505)	3,051

13.6. Özkaynaklara İlişkin Diğer Hususlar

Katılım Bankası, 31 Mart 2018 tarihinde yapılan Olağan Genel Kurulu'nda aldığı karar gereği 2017 yılı karı olan 375,360 TL'nin 19,856 TL'sini yasal yedeklere, 355,504 TL'sini olağanüstü yedeklere transfer etmiştir.

III. Nazım Hesaplara İlişkin Olarak Açıklanması Gereken Hususlar

1. Nazım Hesaplarda Yer Alan Yükümlülüklerle İlişkin Açıklama

1.1. Gayri Kabulü Rücu Nitelikteki Taahhütlerin Türü ve Miktarı

	Cari Dönem
Vadeli Aktif Değerler Alım-Satım Taahhütleri	1,612,198
Kul. Gar. Kredi Tahsis Taahhütleri	1,433
Çekler İçin Ödeme Taahhütlerimiz	1,378,439
İhracat Taahhütlerinden Kaynaklanan Vergi ve Fon Yükümlülükleri	4,084
Kredi Kartları Harcama Limiti Taahhütleri	780,088
Kredi Kartları ve Bankacılık Hizmetlerine İlişkin Promosyon Uyg. Taah.	1,686
Diğer Cayılamaz Taahhütler	19,835
Toplam	3,797,763

	Önceki Dönem
Vadeli Aktif Değerler Alım-Satım Taahhütleri	1,422,032
Kul. Gar. Kredi Tahsis Taahhütleri	1,582
Çekler İçin Ödeme Taahhütlerimiz	1,252,959
İhracat Taahhütlerinden Kaynaklanan Vergi ve Fon Yükümlülükleri	3,766
Kredi Kartları Harcama Limiti Taahhütleri	776,371
Kredi Kartları ve Bankacılık Hizmetlerine İlişkin Promosyon Uyg. Taah.	1,715
Diğer Cayılamaz Taahhütler	19,849
Toplam	3,478,274

1.2. Nazım Hesap Kalemlerinden Kaynaklanan Muhtemel Zararların ve Taahhütlerin Yapısı ve Tutarına İlişkin Bilgiler

1.2.1. Garantiler, Banka Aval ve Kabulleri ve Mali Garanti Yerine Geçen Teminatlar ve Diğer Akreditifler Dahil Gayrinakdi Krediler

	Cari Dönem
Teminat Mektupları	8,043,925
Banka Aval ve Kabulleri	104,872
Akreditifler	446,580
Diğer Garantiler	-
Toplam	8,595,377

	Önceki Dönem
Teminat Mektupları	9,055,835
Banka Aval ve Kabulleri	142,663
Akreditifler	567,276
Diğer Garantiler	-
Toplam	9,765,774

1.2.2. Kesin Teminatlar, Geçici Teminatlar, Kefaletler ve Benzeri İşlemler

	Cari Dönem
Geçici Teminat Mektupları	384,387
Kesin Teminat Mektupları	5,026,219
Avans Teminat Mektupları	367,277
Gümrüklere Verilen Teminat Mektupları	354,761
Nakit Kredilerin Teminatı İçin Verilen Teminat Mektupları	1,331,010
Diğer Teminat Mektupları	580,271
Toplam	8,043,925

	Önceki Dönem
Geçici Teminat Mektupları	659,426
Kesin Teminat Mektupları	5,523,155
Avans Teminat Mektupları	447,657
Gümrüklere Verilen Teminat Mektupları	374,203
Nakit Kredilerin Teminatı İçin Verilen Teminat Mektupları	1,445,869
Diğer Teminat Mektupları	605,525
Toplam	9,055,835

1.2.3. Gayrinakdi Kredilerin Toplam Tutarı

	Cari Dönem
Nakit Kredi Teminine Yönelik Olarak Açılan Gayrinakdi Krediler	1,331,010
Bir Yıl veya Daha Az Süreli Asıl Vadeli	44,133
Bir Yıldan Daha Uzun Süreli Asıl Vadeli	1,286,877
Diğer Gayrinakdi Krediler	7,264,367
Toplam	8,595,377

	Önceki Dönem
Nakit Kredi Teminine Yönelik Olarak Açılan Gayrinakdi Krediler	1,445,869
Bir Yıl veya Daha Az Süreli Asıl Vadeli	43,920
Bir Yıldan Daha Uzun Süreli Asıl Vadeli	1,401,949
Diğer Gayrinakdi Krediler	8,319,905
Toplam	9,765,774

IV. Gelir Tablosuna İlişkin Olarak Açıklanması Gereken Hususlar

1. Kar Payı Gelirleri

1.1. Kredilerden Alınan Kar Paylarına İlişkin Bilgiler

	Cari Dönem	
	TP	YP
Kredilerden Alınan Kar Payı Gelirleri (*)	585,438	48,098
Kısa Vadeli Kredilerden	153,450	6,228
Orta ve Uzun Vadeli Kredilerden	429,188	41,870
Takipteki Alacaklardan Alınan Kar Payı Gelirleri	2,800	-
Kaynak Kul. Destekleme Fonundan Alınan Primler	-	-
Toplam	585,438	48,098

	Önceki Dönem	
	TP	YP
Kredilerden Alınan Kar Payı Gelirleri (*)	534,145	41,934
Kısa Vadeli Kredilerden	130,171	6,138
Orta ve Uzun Vadeli Kredilerden	401,372	35,796
Takipteki Alacaklardan Alınan Kar Payı Gelirleri	2,602	-
Kaynak Kul. Destekleme Fonundan Alınan Primler	-	-
Toplam	534,145	41,934

(*) Nakdi kredilere ilişkin ücret ve komisyon gelirlerini de içermektedir.

1.2. Bankalardan Alınan Kar Payı Gelirlerine İlişkin Bilgiler

	Cari Dönem	
	TP	YP
T.C. Merkez Bankasından	5,985	7,505
Yurtiçi Bankalardan	-	-
Yurtdışı Bankalardan	-	102
Yurtdışı Merkez ve Şubelerden	-	-
Toplam	5,985	7,607

	Önceki Dönem	
	TP	YP
T.C. Merkez Bankasından	4,463	3,803
Yurtiçi Bankalardan	-	-
Yurtdışı Bankalardan	1	1,215
Yurtdışı Merkez ve Şubelerden	-	-
Toplam	4,464	5,018

1.3. Menkul Değerlerden Alınan Kar Paylarına İlişkin Bilgiler

	Cari Dönem	
	TP	YP
Gerçeğe Uygun Değer Farkı Kâr veya Zarara Yansıtılan Finansal Varlıklardan	-	-
Gerçeğe Uygun Değer Farkı Diğer Kapsamlı Gelire Yansıtılan Finansal Varlıklar	52,889	8,481
İtfa Edilmiş Maliyeti Üzerinden Değerlenen Finansal Varlıklar	13,753	-
Toplam	66,642	8,481

TÜRKİYE FİNANS KATILIM BANKASI AŞ

31 Mart 2018 Tarihi İtibarıyla Konsolide Olmayan Finansal Rapor

	Önceki Dönem	
	TP	YP
Alım Satım Amaçlı Finansal Varlıklardan	-	-
Gerçeğe Uygun Değer Farkı Kar/Zarara Yansıtılan Olarak Sınıflandırılan FV	-	-
Satılmaya Hazır Finansal Varlıklardan	47,209	11,132
Vadeye Kadar Elde Tutulacak Yatırımlardan	17,313	-
Toplam	64,522	11,132

1.4. İştirak ve Bağlı Ortaklıklardan Alınan Kar Paylarına İlişkin Bilgiler

Cari dönemde Katılım Bankası'nın iştirak ve bağlı ortaklıklardan alınan kar payı bulunmamaktadır (31 Mart 2017: Bulunmamaktadır).

2. Kar Payı Giderleri

2.1. Kullanılan Kredilere Verilen Kar Payı Giderine İlişkin Bilgiler

	Cari Dönem	
	TP	YP
Bankalara	17,263	28,519
T.C. Merkez Bankasına	-	-
Yurtiçi Bankalara	-	2,032
Yurtdışı Bankalara (*)	17,263	26,487
Yurtdışı Merkez ve Şubelere	-	-
Diğer Kuruluşlara	26,098	66,444
Toplam	43,361	94,963

(*)Kullanılan kredilere ilişkin ücret ve komisyon giderlerini de içermektedir.

	Önceki Dönem	
	TP	YP
Bankalara	14,793	41,300
T.C. Merkez Bankasına	2,648	-
Yurtiçi Bankalara	-	3,082
Yurtdışı Bankalara (*)	12,145	38,218
Yurtdışı Merkez ve Şubelere	-	-
Diğer Kuruluşlara	11,025	57,831
Toplam	25,818	99,131

(*)Kullanılan kredilere ilişkin ücret ve komisyon giderlerini de içermektedir.

2.2. İştirak ve Bağlı Ortaklıklara Verilen Kar Payı Giderlerine İlişkin Bilgiler

	Cari Dönem
İştirak ve Bağlı Ortaklıklara Verilen Kar Payları	92,509

	Önceki Dönem
İştirak ve Bağlı Ortaklıklara Verilen Kar Payları	69,676

3. Ticari Kar/Zarara İlişkin Açıklamalar (Net)

	Cari Dönem
Kar	19,176,275
Sermaye Piyasası İşlemleri Karı	3,342
Türev Finansal İşlemlerden	290,194
Kambiyo İşlemlerinden Kar	18,882,739
Zarar	(19,169,414)
Sermaye Piyasası İşlemleri Zararı	(328)
Türev Finansal İşlemlerden	(240,877)
Kambiyo İşlemlerinden Zarar	(18,928,209)

	Önceki Dönem
Kar	19,539,977
Sermaye Piyasası İşlemleri Karı	358
Türev Finansal İşlemlerden	250,206
Kambiyo İşlemlerinden Kar	19,289,413
Zarar	(19,519,066)
Sermaye Piyasası İşlemleri Zararı	(67)
Türev Finansal İşlemlerden	(331,738)
Kambiyo İşlemlerinden Zarar	(19,187,261)

4 Diğer Faaliyet Gelirlerine İlişkin Açıklamalar

	Cari Dönem
Haberleşme Giderleri Karşılığı	1,104
Aktifin Satışından Elde Edilen Gelirler	4,819
Çek Karnesi Bedelleri	952
Geçmiş Yıl Giderlerine Ait Düzeltme Hesabı	179,302
Diğer	3,398
Toplam	189,575

	Önceki Dönem
Haberleşme Giderleri Karşılığı	1,530
Aktifin Satışından Elde Edilen Gelirler	6,962
Çek Karnesi Bedelleri	1,328
Geçmiş Yıl Giderlerine Ait Düzeltme Hesabı	116,561
Diğer	3,208
Toplam	129,589

5. Katılım Bankası'nın Beklenen Zarar Karşılıkları

	Cari Dönem
Beklenen Kredi Zararı Karşılıkları	210,472
12 Aylık Beklenen Zarar Karşılığı (Birinci Aşama)	18,169
Kredi Riskinde Önemli Artış (İkinci Aşama)	60,349
Temerrüt (Üçüncü Aşama)	131,954
Menkul Değerler Değer Düşme Giderleri	-
Gerçeğe Uygun Değer Farkı Kâr veya Zarara Yansıtılan FV	-
Gerçeğe Uygun Değer Farkı Diğer Kapsamlı Gelire Yansıtılan Varlıklar	-
İştirakler, Bağlı Ortaklıklar ve VKET Men. Değ. Değer Düşüş Giderleri	-
İştirakler	-
Bağlı Ortaklıklar	-
Birlikte Kontrol Edilen Ortaklıklar (İş Ortaklıkları)	-
Diğer(*)	22,043
Toplam	232,515

(*) 22,043 TL tutarındaki diğer karşılık giderleri 1,870 TL tutarında çek karşılığı giderlerinden, 6,511 TL tutarında tazmin edilmemiş ve nakde dönüşmemiş gayrinakdi krediler için ayrılan özel karşılık giderlerinden, 11,099 TL tutarında katılma hesapları payına düşen özel karşılık giderlerinden, 2,228 TL tutarında dava karşılığı giderlerinden ve 335 TL tutarında diğer giderlerden oluşmaktadır.

Katılım Bankası'nın Kredi ve Diğer Alacaklara İlişkin Değer Düşüş Karşılıkları

	Önceki Dönem
Kredi ve Diğer Alacaklara İlişkin Özel Karşılıklar	173,025
III. Grup Kredi ve Alacaklardan	46,486
IV. Grup Kredi ve Alacaklardan	38,479
V. Grup Kredi ve Alacaklardan	82,583
Tahsili Şüpheli Ücret Komisyon ve Diğer Alacaklar	5,477
Genel Karşılık Giderleri	1,677
Muhtemel Riskler İçin Ayrılan Serbest Karşılık Giderleri	-
Menkul Değerler Değer Düşme Giderleri	34
Gerçeğe Uygun Değer Farkı Kâr veya Zarara Yansıtılan FV	-
Satılmaya Hazır Finansal Varlıklar	34
İştirakler, Bağlı Ortaklıklar ve VKET Men. Değ. Değer Düşüş Giderleri	-
İştirakler	-
Bağlı Ortaklıklar	-
Birlikte Kontrol Edilen Ortaklıklar (İş Ortaklıkları)	-
Vadeye Kadar Elde Tutulacak Yatırımlar	-
Diğer(*)	20,241
Toplam	194,977

(*)20,241 TL tutarındaki diğer karşılık giderleri 4,356 TL tutarında çek karşılığı giderlerinden, 8,033 TL tutarında tazmin edilmemiş ve nakde dönüşmemiş gayrinakdi krediler için ayrılan özel karşılık giderlerinden, 7,394 TL tutarında katılma hesapları payına düşen özel karşılık giderlerinden 265 TL tutarında dava karşılığı giderlerinden ve 193 TL tutarında diğer giderlerden oluşmaktadır.

TÜRKİYE FİNANS KATILIM BANKASI AŞ

31 Mart 2018 Tarihi İtibarıyla Konsolide Olmayan Finansal Rapor

6. Diğer Faaliyet Giderlerine İlişkin Bilgiler

	Cari Dönem
Personel Giderleri (*)	112,444
Kıdem Tazminatı Karşılığı	3,162
Banka Sosyal Yardım Sandığı Varlık Açıkları Karşılığı	-
Maddi Duran Varlık Değer Düşüş Giderleri	-
Maddi Duran Varlık Amortisman Giderleri	12,199
Maddi Olmayan Duran Varlık Değer Düşüş Giderleri	-
Şerefiye Değer Düşüş Gideri	-
Maddi Olmayan Duran Varlık Amortisman Giderleri	9,396
Özkaynak Yöntemi Uygulanan Ortaklık Payları Değer Düşüş Gideri	-
Elden Çıkarılacak Kıymetler Değer Düşüş Giderleri	-
Elden Çıkarılacak Kıymetler Amortisman Giderleri	-
Satış Amaçlı Elde Tutulan ve Durdurulan Faaliyetlere İlişkin Duran Varlıklar Değer Düşüş Giderleri	-
Diğer İşletme Giderleri	53,892
Faaliyet Kiralama Giderleri	22,952
Bakım ve Onarım Giderleri	1,925
Reklam ve İlan Giderleri	1,597
Diğer Giderler	27,418
Aktiflerin Satışından Doğan Zararlar	34
Diğer	38,804
Toplam	229,931

(*)Gelir tablosunda “Diğer Faaliyet Giderleri” içinde olmayan, ayrı bir kalem olarak yer alan “Personel Giderleri” de bu tabloda yer almaktadır.

	Önceki Dönem
Personel Giderleri	104,328
Kıdem Tazminatı Karşılığı	2,539
Banka Sosyal Yardım Sandığı Varlık Açıkları Karşılığı	-
Maddi Duran Varlık Değer Düşüş Giderleri	-
Maddi Duran Varlık Amortisman Giderleri	8,772
Maddi Olmayan Duran Varlık Değer Düşüş Giderleri	-
Şerefiye Değer Düşüş Gideri	-
Maddi Olmayan Duran Varlık Amortisman Giderleri	10,407
Özkaynak Yöntemi Uygulanan Ortaklık Payları Değer Düşüş Gideri	-
Elden Çıkarılacak Kıymetler Değer Düşüş Giderleri	288
Elden Çıkarılacak Kıymetler Amortisman Giderleri	332
Satış Amaçlı Elde Tutulan ve Durdurulan Faaliyetlere İlişkin Duran Varlıklar Değer Düşüş Giderleri	-
Diğer İşletme Giderleri	52,085
Faaliyet Kiralama Giderleri	21,158
Bakım ve Onarım Giderleri	1,692
Reklam ve İlan Giderleri	3,071
Diğer Giderler	26,164
Aktiflerin Satışından Doğan Zararlar	123
Diğer	41,504
Toplam	220,378

7. Sürdürülen Faaliyetler Vergi Karşılığına İlişkin Açıklamalar:

Katılım Bankası'nın sürdürülen faaliyetler vergi mutabakatı aşağıdaki gibidir:

	Cari Dönem
Vergi öncesi kar	118,569
Kurumlar vergisi oranı	% 22
İndirimler ve İlaveler Öncesi Vergi Tutarı	26,085
İndirimler	(72,777)
İlaveler	74,881
Hesaplanan Vergi	28,189

	Önceki Dönem
Vergi öncesi kar	112,686
Kurumlar vergisi oranı	% 20
İndirimler ve İlaveler Öncesi Vergi Tutarı	22,537
İndirimler	(36,923)
İlaveler	35,672
Hesaplanan Vergi	21,286

8. Net Dönem Kar/Zararına İlişkin Açıklama**8.1. Olağan Bankacılık İşlemlerinden Kaynaklanan Gelir ve Gider Kalemlerinin Niteliği, Boyutu ve Tekrarlanma Oranının Açıklanması Katılım Bankası'nın Dönem İçindeki Performansının Anlaşılması İçin Gerekli ise, Bu Kalemlerin Niteliği ve Tutarı**

Olağan bankacılık işlemlerinden kaynaklanan kar payı gelirleri 750,456 TL, kar payı giderleri 393,205 TL olarak gerçekleşmiştir (31 Mart 2017: kar payı gelirleri 695,393 TL, kar payı giderleri 352,163 TL).

8.2. Finansal Tablo Kalemlerine İlişkin Olarak Yapılan Bir Tahmindeki Değişikliğin Kâr/Zarara Etkisi, Daha Sonraki Dönemleri de Etkilemesi Olasılığı Varsa, İlgili Dönemleri ve Gerekli Bilgiler

Finansal tablo kalemlerine ilişkin olarak yapılan tahminlerle ilgili önemli değişiklikler ve bunların kar/zarara etkisi bulunmamaktadır (31 Mart 2017: Bulunmamaktadır).

8.3. Cari Dönemde Önemli Etkide Bulunan veya Takip Eden Dönemlerde Önemli Etkide Bulunacağı Beklenen Muhasebe Tahminindeki Bir Değişikliğin Niteliği ve Tutarı

Cari dönemde önemli etkiye bulunan veya takip eden dönemlerde önemli etkiye bulunacağı beklenen muhasebe tahmininde herhangi bir değişiklik bulunmamaktadır (31 Mart 2017: Bulunmamaktadır).

9. Gelir Tablosunda Yer Alan Diğer Kalemlerin, Gelir Tablosu Toplamının %10'u Aşması Halinde Bu Kalemlerin En Az %20'sini Oluşturan Alt Hesaplara İlişkin Bilgiler

Diğer Alınan Ücret ve Komisyonlar	Cari Dönem
İthalat Akreditifi Komisyonları	161
Tahsil Senedi/Çeki Komisyonları	363
Havale Komisyonları	2,865
Sigorta ve Aracılık Komisyonları	3,442
İtibar Mektupları Komisyonları	154
Ekspertiz Ücretleri	3,172
Kredi Kartı Ücret ve Komisyonları	9,906
Üye İşyeri Pos. Al.Ücret ve Komisyonlar	15,993
Peşin İthalat Komisyonları	590
Diğer Komisyon ve Ücretler	5,018
Toplam	41,664

TÜRKİYE FİNANS KATILIM BANKASI AŞ**31 Mart 2018 Tarihi İtibarıyla Konsolide Olmayan Finansal Rapor**

Diğer Alınan Ücret ve Komisyonlar	Önceki Dönem
İthalat Akreditifi Komisyonları	114
Tahsil Senedi/Çeki Komisyonları	531
Havale Komisyonları	3,061
Sigorta ve Aracılık Komisyonları	4,148
İtibar Mektupları Komisyonları	384
Ekspertiz Ücretleri	3,837
Kredi Kartı Ücret ve Komisyonları	8,889
Üye İşyeri Pos. Al.Ücret ve Komisyonlar	14,159
Peşin İthalat Komisyonları	722
Diğer Komisyon ve Ücretler	4,031
Toplam	39,876

Diğer Verilen Ücret ve Komisyonlar	Cari Dönem
Pos İşlem Komisyon Giderleri	25,762
7/24 Kart Yurtiçi Verilen ATM Komisyonu	298
Kredi Kartları Hizmet ve Kullanım Giderleri	2,092
Eft İçin Verilen Komisyon ve Ücretler	951
Ekspertiz ücretleri	3,168
Diğer Komisyon ve Ücretler	8,573
Toplam	40,844

Diğer Verilen Ücret ve Komisyonlar	Önceki Dönem
Pos İşlem Komisyon Giderleri	22,850
7/24 Kart Yurtiçi Verilen ATM Komisyonu	301
Kredi Kartları Hizmet ve Kullanım Giderleri	2,496
Eft İçin Verilen Komisyon ve Ücretler	847
Ekspertiz ücretleri	3,191
Diğer Komisyon ve Ücretler	5,782
Toplam	35,467

V. Nakit Akış Tablosuna İlişkin Olarak Açıklanması Gereken Hususlar**1. Dönem Sonundaki Nakit ve Nakde Eşdeğer Varlıklara İlişkin Bilgiler**

	Cari Dönem
Nakit	2,131,935
Kasa ve Efektif Deposu	374,977
T.C. Merkez Bankası	534,675
Yoldaki Paralar	1,222,283
Nakde Eşdeğer Varlıklar	709,853
Bankalarası Para Piyasalarından Alacaklar	-
Bankalar ve Diğer Mali Kuruluşlar	709,853
Toplam Nakit ve Nakde Eşdeğer Varlıklar	2,841,788

	Önceki Dönem
Nakit	2,929,639
Kasa ve Efektif Deposu	423,332
T.C. Merkez Bankası	1,520,610
Yoldaki Paralar	985,697
Nakde Eşdeğer Varlıklar	297,097
Bankalarası Para Piyasalarından Alacaklar	-
Bankalar ve Diğer Mali Kuruluşlar	297,097
Toplam Nakit ve Nakde Eşdeğer Varlıklar	3,226,736

TÜRKİYE FİNANS KATILIM BANKASI AŞ

31 Mart 2018 Tarihi İtibarıyla Konsolide Olmayan Finansal Rapor

VI. Katılım Bankası'nın Dahil Olduğu Risk Grubu ile İlgili Olarak Açıklanması Gereken Hususlar

1. Katılım Bankası'nın Dahil Olduğu Risk Grubuna İlişkin İşlemlerin Hacmi, Dönem Sonunda Sonuçlanmamış Kredi ve Mevduat İşlemleri, Döneme İlişkin Gelir ve Giderler

1.1. Katılım Bankası'nın Dahil Olduğu Risk Grubuna Ait Kredi ve Diğer Alacaklar Hesaplarına İlişkin Bilgiler

Cari Dönem

Bankanın Dahil Olduğu Risk Grubu (*)	İştirak, Bağlı Ortaklık ve Birlikte Kontrol Edilen Ortaklıklar (İş Ortaklıkları)		Bankanın Doğrudan ve Dolaylı Ortakları		Risk Grubuna Dahil Olan Diğer Gerçek ve Tüzel Kişiler	
	Nakdi	G.Nakdi	Nakdi	G.Nakdi	Nakdi	G.Nakdi
Krediler ve Diğer Alacaklar						
Dönem Başı Bakiyesi	362,667	-	56	-	95,939	33,915
Dönem Sonu Bakiyesi	381,436	-	25	-	113,823	31,550
Alınan Kar Payı ve Komisyon Gelirleri	12,072	-	5	-	4,015	46

(*)Yukarıdaki tablodaki bilgiler verilen kredilerin yanında menkul kıymetleri de içermektedir.

Önceki Dönem

Bankanın Dahil Olduğu Risk Grubu (*)	İştirak, Bağlı Ortaklık ve Birlikte Kontrol Edilen Ortaklıklar (İş Ortaklıkları)		Bankanın Doğrudan ve Dolaylı Ortakları		Risk Grubuna Dahil Olan Diğer Gerçek ve Tüzel Kişiler	
	Nakdi	G.Nakdi	Nakdi	G.Nakdi	Nakdi	G.Nakdi
Krediler ve Diğer Alacaklar						
Dönem Başı Bakiyesi	368,895	-	46	11,871	232,051	84,299
Dönem Sonu Bakiyesi	362,667	-	56	-	95,939	33,915
Alınan Kar Payı ve Komisyon Gelirleri (**)	12,945	-	105	-	8,023	106

(*)Yukarıdaki tablodaki bilgiler verilen kredilerin yanında menkul kıymetleri de içermektedir.

(**)Önceki dönem bakiyeleri 31 Mart 2017 tutarlarını ifade etmektedir.

1.2. Katılım Bankası'nın Dahil Olduğu Risk Grubuna Ait Özel Cari ve Katılma Hesaplarına İlişkin Bilgiler

Bankanın Dahil Olduğu Risk Grubu	İştirak, Bağlı Ortaklık ve Birlikte Kontrol Edilen Ortaklıklar (İş Ortaklıkları)		Bankanın Doğrudan ve Dolaylı Ortakları		Risk Grubuna Dahil Olan Diğer Gerçek ve Tüzel Kişiler	
	Cari Dönem	Önceki Dönem	Cari Dönem	Önceki Dönem	Cari Dönem	Önceki Dönem
Özel Cari ve Katılma Hesapları						
Dönem Başı	403	561	13,724	77,229	40,359	81,782
Dönem Sonu	364	403	9,305	13,724	39,102	40,359
Katılma Hesapları Kar Payı Gideri (*)	-	-	5	560	182	399

(*)Önceki dönem bakiyeleri 31 Mart 2017 tutarlarını ifade etmektedir.

TÜRKİYE FİNANS KATILIM BANKASI AŞ

31 Mart 2018 Tarihi İtibarıyla Konsolide Olmayan Finansal Rapor

1.3. Katılım Bankası'nın, Dahil Olduğu Risk Grubu ile Yaptığı Vadeli İşlemler ile Opsiyon Sözleşmeleri ile Benzeri Diğer Sözleşmelere İlişkin Bilgiler

Bankanın Dahil Olduğu Risk Grubu	İştirak, Bağlı Ortaklık ve Birlikte Kontrol Edilen Ortaklıklar (İş Ortaklıkları)		Bankanın Doğrudan ve Dolaylı Ortakları		Risk Grubuna Dahil Olan Diğer Gerçek ve Tüzel Kişiler	
	Cari Dönem	Önceki Dönem	Cari Dönem	Önceki Dönem	Cari Dönem	Önceki Dönem
Gerçeğe Uygun Değer Farkı Kâr veya Zarara Yansıtılan İşlemler						
Dönem Başı	-	-	-	42,401	-	-
Dönem Sonu	-	-	35,765	-	-	-
Toplam Kâr / Zarar (*)	-	-	(300)	(83)	-	-
Riskten Korunma Amaçlı İşlemler						
Dönem Başı	-	-	-	-	-	-
Dönem Sonu	-	-	-	-	-	-
Toplam Kâr / Zarar	-	-	-	-	-	-

(*)Önceki dönem bakiyeleri 31 Mart 2017 tutarlarını ifade etmektedir.

1.4. Katılım Bankası'nın Dahil Olduğu Risk Grubundan Alınan Kredilere İlişkin Bilgiler

Bankanın Dahil Olduğu Risk Grubu	İştirak, Bağlı Ortaklık ve Birlikte Kontrol Edilen Ortaklıklar (İş Ortaklıkları)		Bankanın Doğrudan ve Dolaylı Ortakları		Risk Grubuna Dahil Olan Diğer Gerçek ve Tüzel Kişiler	
	Cari Dönem	Önceki Dönem	Cari Dönem	Önceki Dönem	Cari Dönem	Önceki Dönem
Alınan Krediler						
Dönem Başı	5,675,057	4,929,125	1,734,621	1,607,509	-	-
Dönem Sonu	6,284,945	5,675,057	1,412,264	1,734,621	-	-
Ödenen Kar Payı ve Komisyon Gideri	92,509	69,676	27,666	26,826	-	-

1.5. Katılım Bankası'nın Üst Yönetimine Sağlanan Faydalara İlişkin Bilgiler

Katılım Bankası üst yönetimine 31 Mart 2018 itibarıyla 5,406 TL tutarında ödeme yapılmıştır (31 Mart 2017 : 4,244 TL).

VII. Bilanço Tarihi Sonrası Hususlara İlişkin Açıklama ve Dipnotlar

Bulunmamaktadır.

ALTINCI BÖLÜM: SINIRLI DENETİM RAPORUNA İLİŞKİN AÇIKLAMALAR

I. Sınırlı Denetim Raporuna İlişkin Olarak Açıklanması Gereken Hususlar

Katılım Bankası'nın kamuya açıklanacak 31 Mart 2018 tarihi itibarıyla ve aynı tarihte sona eren döneme ilişkin konsolide olmayan finansal tabloları ve dipnotları Güney Bağımsız Denetim ve Serbest Muhasebeci Mali Müşavirlik AŞ (a Member Firm of Ernst & Young Global Limited) tarafından sınırlı denetime tabi tutulmuş ve 10 Mayıs 2018 tarihli sınırlı denetim raporu bu raporun önünde sunulmuştur.

II. Bağımsız Denetçi Tarafından Hazırlanan Açıklama ve Dipnotlar

Bulunmamaktadır.

YEDİNCİ BÖLÜM: ARA DÖNEM FAALİYET RAPORU

I. Ara Dönem Faaliyet Raporu

Kısaca Türkiye Finans

The National Commercial Bank'ın (Suudi Arabistan) hâkim ortağı olduğu Türkiye Finans, köklü bilgi birikimi ve deneyimini, ülkemiz katılım bankacılığının geleceğine adını yazdırma kararlılığı ve vizyonuyla “gelişim refleksine” çevirme başarısını göstermiş, öncü bir kurumdur.

Türkiye Finans; 1991 yılında %100 yerli sermayeli ilk özel finans kurumu olarak kurulan “Anadolu Finans” ile 1985-2001 yılları arasında “Faisal Finans Kurumu” adıyla katılım bankacılığı hizmeti sunan “Family Finans”ın 2005 yılında güçlerini birleştirmesiyle kurulmuştur. Bu iki kurum, 2005 yılında tek çatı altında birleşerek Türkiye için daha fazla değer yaratmak ve rekabet üstünlüklerini pekiştirmek misyonuyla güç birliğine gitmişlerdir.

Anadolu Finans ile Family Finans'ın birleşmesi Bankacılık Düzenleme ve Denetleme Kurumu (BDDK)'nın 28 Aralık 2005 tarihli kararıyla resmen tescil edilmiş ve 30 Aralık 2005 tarihinde Banka'nın unvanı Türkiye Finans Katılım Bankası A.Ş. olarak değiştirilmiştir.

Birleşme katılım bankacılığına yeni bir büyüme ivmesi kazandırmış Türkiye Finans kısa zamanda Türkiye'nin en büyük katılım bankalarından biri olmuştur.

Türkiye Finans için en büyük değişim ve atılım dönemi, %60 hissesinin 31 Mart 2008 tarihinde The National Commercial Bank (NCB) tarafından satın alınması ile başlamıştır.

Türkiye Finans'ın, Orta Doğu bölgesindeki en büyük sermayeli bankalarından biri olan NCB'nin bünyesine katılması ile yeni ve güçlü bir kurumsal kimliğe kavuşan Banka, hedef kitlesi giderek genişleyen katılım bankacılığına yeni bir soluk getirmiştir.

Her alanda üstün bir katılım bankası olmayı hedefleyen bir Türkiye Finans

Bütünleşik kanal stratejisi ile hızlı, kesintisiz ve mükemmel müşteri deneyimiyle hizmetlerini sürekli dijitalleştiren Türkiye Finans, teknoloji yatırımlarına devam ederek dağıtım kanallarında müşterilerine geniş yelpazede işlem ve servis çeşitliliği sunmaktadır.

Sürdürülebilir büyüme yolunda emin adımlarla ilerleyen Türkiye Finans, 2018 yılının ilk çeyrek sonu itibarıyla 3,743 çalışanı, 289 şubesi ve etkin alternatif dağıtım kanallarından oluşan güçlü hizmet platformuyla ticari/kurumsal bankacılık, OBİ bankacılığı ve perakende bankacılık segmentlerinde geniş bir müşteri kitlesine yenilikçi ve katma değeri yüksek ürün, hizmet ve çözümler sunmaktadır.

TÜRKİYE FİNANS KATILIM BANKASI AŞ**31 Mart 2018 Tarihi İtibarıyla Konsolide Olmayan Finansal Rapor****Faaliyet Sonuçlarına İlişkin Özet Finansal Bilgiler**

	31/03/2018
Aktif Hesaplar	38,470,788
Finansal Varlıklar (Net)	10,683,955
Nakit ve Nakit Benzerleri	6,756,078
Gerçeğe Uygun Değer Farkı Diğer Kapsamlı Gelire Yansıtılan Finansal Varlıklar	3,310,586
İtfa Edilmiş Maliyeti ile Ölçülen Finansal Varlıklar	409,940
Diğer	207,351
Krediler (Net)	25,970,236
Maddi Duran Varlıklar (Net)	854,521
Diğer Aktifler	962,076
Pasif Hesaplar	38,470,788
Toplanan Fonlar	21,751,196
-Özel Cari Hesaplar	6,275,546
-Katılma Hesapları(*)	15,475,649
Alınan Krediler	10,040,847
Sermaye Benzeri Krediler	1,011,153
Özkaynaklar	4,050,445
-Ödenmiş Sermaye	2,600,000
Diğer Pasifler	1,617,147
Gayrinakdi Krediler	8,595,377
Gelir/Gider Hesapları	01/01/2018 - 31/03/2018
Kâr Payı Gelirleri	750,456
Kâr Payı Giderleri	(393,205)
Net Kâr Payı Geliri	357,251
Net Ücret ve Komisyon Gelirleri	27,328
Diğer Kâr Payı Dışı Gelirler	196,436
Kâr Payı Dışı Giderleri	(462,446)
Vergi Öncesi Kâr	118,569
Vergi Karşılığı	(28,189)
Net Dönem Kârı	90,380
Rasyolar (%)	31/03/2018
Sermaye Yeterlilik Oranı	19.33
Özkaynak Kârlılığı (Yıllık)	8.91
Kullandırılan Fonlar/Aktif Toplamı(**)	67.51
Cari Hesaplar/Toplanan Fonlar	28.85
Takipteki Kullandırılan Fonlar (Brüt)/Toplam Krediler	5.37
Diğer	31/03/2018
Toplam Şube Sayısı	289
Toplam Personel Sayısı	3,743

(*) Katılma hesaplarına kıymetli maden hesapları dahildir.

(**) Hesaplama da kullandırılan fonlara, finansal kiralama alacakları dahildir.

TÜRKİYE FİNANS KATILIM BANKASI AŞ**31 Mart 2018 Tarihi İtibarıyla Konsolide Olmayan Finansal Rapor**

	31/12/2017
Aktif Hesaplar	39,080,897
Nakit Değerler ve Bankalar	6,391,637
Menkul Değerler	4,399,876
Kullandırılan Fonlar	25,337,819
Kiralama İşlemlerinden Alacaklar	1,145,634
Sabit Kıymetler (Net)	885,420
Diğer Aktifler	920,511
Pasif Hesaplar	39,080,897
Toplanan Fonlar	22,030,496
-Özel Cari Hesaplar	6,905,715
-Katılma Hesapları(*)	15,124,781
Alınan Krediler	9,683,679
Sermaye Benzeri Krediler	960,338
Özkaynaklar	4,060,598
-Ödenmiş Sermaye	2,600,000
Diğer Pasifler	2,345,786
Gayrinakdi Krediler	9,765,774
Gelir/Gider Hesapları	01/01/2017 - 31/03/2017
Kâr Payı Gelirleri	695,393
Kâr Payı Giderleri	(352,163)
Net Kâr Payı Geliri	343,230
Net Ücret ve Komisyon Gelirleri	34,311
Diğer Kâr Payı Dışı Gelirler	150,500
Kâr Payı Dışı Giderleri	(415,355)
Vergi Öncesi Kâr	112,686
Vergi Karşılığı	(21,286)
Net Dönem Kârı	91,400
Rasyolar (%)	31/12/2017
Sermaye Yeterlilik Oranı	18.22
Özkaynak Kârlılığı (Yıllık)	9.72
Kullandırılan Fonlar/Aktif Toplamı(**)	67.77
Cari Hesaplar/Toplanan Fonlar	31.35
Takipteki Kullandırılan Fonlar (Brüt)/Toplam Krediler	5.15
Diğer	31/12/2017
Toplam Şube Sayısı	287
Toplam Personel Sayısı	3,767

(*) Katılma hesaplarına kıymetli maden hesapları dahildir.

(**) Hesaplama da kullandırılan fonlara, finansal kiralama alacakları dahildir.

BİLGİ: Rapor da tüm rakam ayrımları, binlik ayrımı virgül (.) ve ondalık ayrımı nokta (.) olarak yapılmıştır. (Geçen yıllara ait raporlarda da bu şekilde kullanılmıştır.)

Yönetim Kurulu Başkanı ve Üyeleri, Genel Müdür ve Yardımcıları ile Yasal Denetçiler ve Bankada Sahip Oldukları Paylar

Yönetim Kurulu Üyelerimizin ve Üst Yöneticilerimizin Bankamızda pay sahipliği bulunmamaktadır.

Ana Sözleşmede Yapılan Değişiklikler ve Nedenleri

Bankamız Esas Sözleşmesinin , “Şirket Adresi”ne ilişkin 5. maddesi ve “Oy Hakkı”na ilişkin 14. maddesinin aşağıda belirtilen şekilde değiştirilmesi 22 Mart 2018 tarihindeki 27. Olağan Kurul Toplantısında karara bağlanmış olup, söz konusu değişiklik 28 Mart 2018 tarihinde tescil edilmiş ve 3 Nisan 2018 tarihinde 9550 sayılı Ticaret Sicil Gazetesinde ilan edilmiştir.

Şirket Esas Sözleşmesinin 5. maddesinin ve 14. maddesinin değiştirilmesi ’ne ilişkin tadil metni aşağıda belirtildiği gibidir:

Eski Metin	Yeni Metin
MERKEZ VE ŞUBELER Madde 5 Şirket’in merkezi İSTANBUL’dadır. Şirketin adresi Yakacık Mevkii Adnan Kahveci Cad. No:139 81450 Kartal/İstanbul’dur. Şirketin adres değişikliği ticaret siciline tescil ettirilir, Ticaret Sicil Gazetesinde yayımlanır ve gerekli diğer mercilere bildirilir. Tescilli ve yayımlanmış adrese gönderilen tebliğler şirkete yapılmış olarak kabul edilir. Şirketin tescilli ve yayımlanmış eski adresini terk ettikten sonra yeni adresini verilen süre içinde tescil ettirmemesi şirketin tasfiyesine sebep olabilir. Şirket, Yönetim Kurulu Kararı ile ilgili mevzuat çerçevesinde yurt içinde ve dışında şubeler, ajanslar, temsilcilik ve irtibat büroları ile muhabirlikler tesis edebilir. Şubelerin açılış ve kapanışları Bankacılık Düzenleme ve Denetleme Kurumu’na bildirilir. Bu gibi şube ve büroların tesisi, bunlara sermaye tahsis edilmesi, faaliyete geçmeleri, birleştirilmeleri veya ayrılmalari, faaliyetlerini tatil ve/veya tasfiye etmeleri Bankacılık Kanunu, Türk Ticaret Kanunu ve ilgili mevzuat hükümlerine tabidir. Şirket, Bankacılık Kanunu ve ilgili mevzuat hükümleri saklı kalmak kaydıyla yurt içinde ve dışında şubeler açabilir.	MERKEZ VE ŞUBELER Madde 5 Şirket’in merkezi İSTANBUL’dadır. Şirketin adresi Saray Mah. Sokullu Cad. No:6 Ümraniye/İstanbul’dur. Şirketin adres değişikliği ticaret siciline tescil ettirilir, Ticaret Sicil Gazetesinde yayımlanır ve gerekli diğer mercilere bildirilir. Tescilli ve yayımlanmış adrese gönderilen tebliğler şirkete yapılmış olarak kabul edilir. Şirketin tescilli ve yayımlanmış eski adresini terk ettikten sonra yeni adresini verilen süre içinde tescil ettirmemesi şirketin tasfiyesine sebep olabilir. Şirket, Yönetim Kurulu Kararı ile ilgili mevzuat çerçevesinde yurt içinde ve dışında şubeler, ajanslar, temsilcilik ve irtibat büroları ile muhabirlikler tesis edebilir. Şubelerin açılış ve kapanışları Bankacılık Düzenleme ve Denetleme Kurumu’na bildirilir. Bu gibi şube ve büroların tesisi, bunlara sermaye tahsis edilmesi, faaliyete geçmeleri, birleştirilmeleri veya ayrılmalari, faaliyetlerini tatil ve/veya tasfiye etmeleri Bankacılık Kanunu, Türk Ticaret Kanunu ve ilgili mevzuat hükümlerine tabidir. Şirket, Bankacılık Kanunu ve ilgili mevzuat hükümleri saklı kalmak kaydıyla yurt içinde ve dışında şubeler açabilir.
OY HAKKI Madde 14 Pay sahipleri, Genel Kurulda sahip oldukları her 1.00-TL.’lık (Bir Türk Lirası) pay için bir oy kullanabilirler. Pay sahipleri, oylarını bizzat veya vekâlet ile kullanabilirler. Oylamalar el kaldırmak suretiyle yapılır. Ancak Genel Kurul’da temsil edilen payların yirmide biri gizli oylama talep ettiği takdirde gizli oya başvurulur.	OY HAKKI Madde 14 Pay sahipleri, Genel Kurulda sahip oldukları her 1.00-TL.’lık (Bir Türk Lirası) pay için bir oy kullanabilirler. Pay sahipleri, oylarını bizzat veya vekâlet ile kullanabilirler. Oylamalar, el kaldırmak veya ayağa kalkmak ya da ayrı ayrı kabul veya ret denilmek suretiyle yapılabileceği gibi Genel Kurul günü toplantı salonuna giriş esnasında her bir pay sahibinin adına tanımlanacak elektronik cihazlar veya toplantı salonunda kullanılan oyları saymaya imkân tanıyan başkaca araçlar aracılığı ile de yapılabilir. Ancak Genel Kurul’da temsil edilen payların yirmide biri gizli oylama talep ettiği takdirde gizli oya başvurulur.

Yönetim Kurulu Başkanı'nın Mesajı

Değerli Paydaşlarımız,

Türkiye, 2017 yılında, yıllık yüzde %7.4 büyümeyle, Ekonomik İşbirliği ve Kalkınma Teşkilatı (OECD) ülkeleri arasında en hızlı büyüyen ikinci ülke oldu. Böyle bir ortamda, Türkiye Finans Katılım Bankası net karı bir önceki yıla kıyasla %27 artış kaydederek 375 milyon TL'ye ulaştı.

2018 yılında, müşteri hizmetleri ve ürün inovasyonu konularına odaklanarak Türkiye Finans'ın Türkiye'deki kapsama alanı genişletilecektir. Şube ağıımızı genişleterek, müşteri tabanımızı büyütmeyi ve katılım bankacılığı sektöründeki payımızı arttırmayı amaçlıyoruz. Daha sağlam bir operasyon için verimlilik konusunda hala ulaşmamız gereken bazı kilometre taşları olduğundan, geçen yıl verimlilik konusunda elde ettiğimiz başarıları bu yıl da sürdüreceğiz.

Türkiye Finans'ın yeni ve prestijli Genel Müdürlük binasını Mart 2018'de İstanbul'da açtık. Yaptığımız bu önemli yatırım, Türk ekonomisine yönelik uzun vadeli taahhüdümüzün bir göstergesidir. Sınıfımızın en iyisi olana kadar, insan sermayesine ve teknolojiye de yatırım yapmaya devam edeceğiz.

Her zaman artan bir motivasyonla, sürdürülebilir ve karlı büyüme için çalışarak pazar payımızı arttırmaya devam edeceğiz.

Türkiye Finans'a inandıkları için hissedarlarımıza, Bankamızı her daim bir adım öteye taşıma yönündeki taahhütleri için de çalışanlarımıza teşekkür ederim.

Saygılarımla,

Saeed Mohammed A. ALGHAMDI
Yönetim Kurulu Başkanı

Genel Müdür'ün Mesajı

Değerli Paydaşlarımız,

Türkiye ekonomisi, 2017 yılı sonu itibariyle dünyanın en hızlı büyüyen ekonomilerinden biri olarak açıklandı. Türkiye Finans Katılım Bankası olarak, biz de bu büyümeden payımızı aldık. 2017 yılını sayısız başarı ile geride bırakırken, Türkiye'nin reel ekonomisini ve reel ticaretini destekleyerek 2018 yılının ilk çeyreğinde de büyümeye devam ettik.

2018 yılında, mevcut müşteri tabanımızı ve şube ağıımızı genişletmeye odaklanıyoruz. İlk çeyrekte üç yeni şube açtık ve yılın geri kalanında daha fazla şube açmayı planlıyoruz. İlk çeyreğin sonu itibariyle, şube sayımız 289'a, çalışan sayımız ise 3,743'e ulaştı.

Vergi öncesi net kârımızı, geçen yılın ilk çeyreğine kıyasla %5.2 arttırırken, sürdürülebilir ve kârlı büyüme stratejimizi uygulamaya devam ediyoruz. Reel ekonomiye olan desteğimiz, 26 milyar TL değerinde finansman portföyü ile devam etti. Özkaynaklarımız ise, geçen yıla kıyasla %7.3 artarak 2018 yılı ilk çeyreğinin sonu itibariyle 4 milyar TL'ye ulaştı.

Bireysel müşterilerimiz için Dert Çözen bireysel finansman ürününü çıkardık. Dijitalleşmeye 2018 yılında da yatırım yapmaya devam ediyoruz. Bir yandan işlemlerin dijital kanallara kayma oranını arttırırken, diğer yandan, Fintech işbirlikleri de dâhil olmak üzere, dijital altyapımızı geliştirmeye yönelik birçok proje gerçekleştirdik. Müşterilerimize daha iyi hizmet sunma ve ürünlerimizi çeşitlendirme taahhüdümüzü daima sürdüreceğiz. Aynı zamanda, verimlilik ve etkinliği arttırmaya, kredi portföyümüzü büyütürken varlık kalitemizi de iyileştirmeye devam edeceğiz.

Saygılarımla,

Wael Abdulaziz RAIES

CEO - Yönetim Kurulu Üyesi

Makroekonomik Görünüm ve Bankacılık Sektöründe Gelişmeler**Global makroekonomik görünüm**

Global ekonomide ılımlı büyüme devam ederken, gelişmiş ülkelerde enflasyonun henüz beklenen seviyelere ulaşmadığı görülmektedir. Ocak ayında IMF tarafından yayınlanan Küresel İktisadi Görünüm Raporu'na göre 2017 yılında %3.7 olarak tahmin edilen büyümenin, 2018 yılında %3.9'a yükselmesi beklenmektedir. Aynı raporda 2017 yılında %1.7 seviyesinde olan gelişmiş ülkeler TÜFE enflasyonunun 2018 yılında %1.9'a yükseleceği tahmini yapılmıştır.

Enflasyonun beklenen hızda yükselmemesi gelişmiş ülke merkez bankalarının faiz kararları ve söylemlerinin temkinli olmasına neden olmaktadır. Yine de gelişmiş ülke merkez bankalarının da politikalarının ayrıştığı görülmektedir. ABD Merkez Bankası (Fed) Mart ayındaki toplantısında yeni bir faiz artırımını yaparken, üyelerin 2018 yılı tamamında 3 faiz artışı öngördükleri anlaşıldı. 2017 yılı sonunda kapsamlı vergi indirimleri sağlayan bir paketin kabul edilmesi ve ilk çeyrekte de tüketici harcamalarını artıracak benzer kararların alınması, ABD'de enflasyon hedefine diğer gelişmiş ülkelerden önce ulaşabileceği beklentisini doğurmaktadır. Avrupa Merkez Bankası (ECB) ise ileriye yönelik sözlü yönlendirmelerinde yaptığı değişiklikler ile varlık alımları konusundaki destekleyici ifadeleri sonlandırırken, faizlerin uzun süre düşük kalmaya devam edeceği mesajını tekrar vurguladı.

Son dönemde jeopolitik ve siyasi gelişmelerin daha ön plana çıktığı görülmektedir. ABD'nin özellikle Çin'den yapılacak ithalatı düşürmek için attığı adımlar, Çin'in buna karşı benzer kararlar alması ve bu düzenlemelerin daha geniş boyutlara ulaşarak küresel ticaretteki korumacı eğilimleri artabileceği yönündeki kaygıların etkileri yakından takip edilecektir.

Türkiye ekonomisinin görünümü

2017 yılını %11.9 seviyesinde tamamlayan TÜFE enflasyonu, 2018 yılının ilk çeyreğinde de yüksek seyrini korudu. Türk Lirası'nın döviz sepetine karşı ilk çeyrekte %5.9 oranında değer kaybetmesinin de etkisiyle yılsonu için enflasyon beklentisinin %10'a yaklaştığı görülmektedir. Geç Likidite Penceresini aktif politika aracı olarak kullanmaya devam eden TCMB sıkı para politikasını sürdürmeye devam etti. 2017 yılı sonunda %12.75 olan ağırlıklı fonlama maliyeti ilk çeyrek sonunda da %12.75 seviyesinde gerçekleşti. Enflasyon görünümünde baz etkilerinden bağımsız belirgin bir iyileşme olana kadar sıkı para politikasına devam edeceğini belirten TCMB'nin, para politikasında ilave sıkılaştırma kararları alması beklenmektedir.

2017 yılı tamamında Türkiye'de GSYH %7.4 oranında büyüme gösterdi. İmalat PMI endeksleri ve sanayi üretiminin öncü verisi olarak görülen çekirdek ara malı ithalatı verileri 2018 yılının ilk çeyreğinde de büyüme tarafındaki ivmenin devamı konusunda olumlu sinyaller verdi. Geçtiğimiz sene Kredi Garanti Fonu ve dönemlik sektörel teşvikler yolu ile büyüme desteklenmişti. Türkiye ekonomisinin büyüme kompozisyonuna bağlı olarak cari açığın da büyümeye paralel olarak arttığı görülmektedir. Son 12 aylık cari açık 2017 yılı sonunda 47.4 milyar ABD Doları seviyesinden 2018-Şubat dönemi itibarıyla 53.3 milyar ABD Doları'na ulaşmıştır.

Yılın ilk çeyreğinde bütçe açığı 20.4 milyar TL olurken, faiz dışı fazla ise 1.9 milyar TL olarak gerçekleşti. Büyüyen ekonominin desteği ile vergi gelirleri ilk çeyrekte yıllık bazda %20 artış gösterdi. Harcamalar tarafında ise sermaye harcamalarında geçen seneye göre yüksek artış görüldü.

Türk bankacılık sektörü ve katılım bankacılığı

2018 yılının ilk çeyreği itibarıyla bankacılık sektöründe 34 tanesi mevduat, 5 tanesi katılım ve 13 tanesi kalkınma ve yatırım bankası olmak üzere 52 banka faaliyet göstermektedir.

BDDK haftalık bülten verilerine göre, 2018 yılının ilk çeyreğinde katılım bankalarının toplanan fonları ve kullandırılan fonları 2017 yılsonuna göre sektörün üzerinde büyümüştür. Sektörün kredileri 2018 yılının ilk çeyreğinde %4.8 artışla 2.2 Trilyon TL'ye ulaşırken, katılım bankalarının kullandırılan fonları %6.8 artışla 108.9 Milyar TL olarak gerçekleşmiştir. Aynı dönemde sektörün mevduatları %4.3 artışla 1.9 Trilyon TL'ye yükselirken, katılım bankaları toplanan fonlarda %5.2 artış sağlamış ve 112.5 Milyar TL'ye ulaşmıştır. Sektörde kullandırılan/toplanan fonlar oranı %119 olarak gerçekleşirken, bu oran katılım bankalarında %97'dir.

2018 yılının ilk çeyreğinde aktif kalitesi ele alındığında, sektörün takipteki alacaklar oranı ve takipteki alacaklar karşılık oranı sırasıyla %2.9 ve %74.2 olarak gerçekleşirken, bu oranlar katılım bankacılığı sektöründe sırasıyla %3.3 ve %70.8'dir.

Sektörün özkaynakları 2017 yılsonuna göre 2018 yılının ilk çeyreğinde %4.4 artarak 431 Milyar TL'ye ulaşırken, katılım bankaları rakamı aynı dönemde %9.4 artışla 18.9 Milyar TL'ye yükselmiştir. Sektörün gayrinakdi kredileri %5.6 artarken, katılım bankalarında %3.1 artış yaşanmıştır.

2018 Yılı İlk 3 Aylık Dönem Değerlendirmeleri

Türkiye Finans'ta 2018 Yılı İlk 3 Aylık Sonuçların Değerlendirilmesi

Türkiye Finans'ın aktif büyüklüğü 2018 Mart sonu itibarıyla 38.5 milyar TL olarak gerçekleşmiştir. Kullandırılan Fonlar 26.0 milyar TL olmuştur. Toplam pasifler içinde %57 paya sahip toplanan fonlar ise 21.8 milyar TL seviyesindedir.

Türkiye Finans Katılım Bankası'nın kar payı gelirleri 2018 yılı Mart sonunda 751 milyon TL, net kar payı gelirleri ise 357 milyon TL olarak gerçekleşmiştir. 2018 yılı Mart ayı sonunda Bankamız dönem net karı 90 milyon TL olmuştur.

2017 yılsonunda %18.22 olan sermaye yeterlilik standart rasyosu, 2018 Mart ayı sonunda %19.33 olarak gerçekleşmiştir.

2018 yılının ilk 3 ayı sonu itibarı ile Türkiye Finans, 289 yurt içi şubesi, 3,743 çalışanı, internet şubesi, mobil şube ve 586 ATM'si ile farklı kanallardan müşteri erişimini artırmaya devam etmektedir.

2018 yılı ilk üç ayında tamamlanan projeler/ yeni ürün ve hizmetler ve işbirlikleri

- TFX Target Yeni Özellikler
- Sanal POS & T-POS Dönüşüm Projesi

2018 yılı ilk üç ayında yapılan başlıca kampanyalar

- Bireysel müşterilerimize Finansör, kredi kartı ve katılma hesabı kampanyaları sunulmuştur.
- TFXTarget, DTS, Otomatik BES, KGF, Findeks paket, Çek Karnesi ve POS satış ve aktivasyon kampanyaları düzenlenmiştir.
- Sigorta yenileme kampanyası düzenlenmiştir.
- Müşteri bilgi güncelleme kampanyaları düzenlenmiştir.

Türkiye Finans ile ilgili önümüzdeki döneme ilişkin beklenti ve öngörüler

Türkiye Finans uyguladığı strateji doğrultusunda, bankacılık sektörüne paralel bir şekilde büyüyerek 40 milyar TL üzerinde aktif büyüklüğe ulaşmayı hedeflemektedir.

İlkeli Bankacılık prensiplerinden ödün vermeden kurumsal stratejimizi destekleyen ve bankamızın sürdürülebilir büyümesine katkıda bulunacak 2018 ana odaklarımız; mükemmel müşteri deneyimi, operasyonel mükemmellik, tercih edilen işveren ve performans kültürü, teknolojik üstünlük ve müşterilerimizin beklentisini aşan ürünlerdir.

Türkiye Finans, 2018 yılında açacağı yeni şubeler ile kurumsal markasını güçlendirme ve pazar payını artırma adına faaliyetlerine aralıksız devam edecektir.

Mali Durum, Kârlılık ve Borç Ödeme Gücüne İlişkin Değerlendirme

Seçilmiş Aktif / Pasif Hesaplar (Bin TL)	31/12/2016	31/12/2017	31/03/2018
Kullandırılan Fonlar(*)	27,016,742	26,483,453	25,970,236
Aktif Toplamı	38,807,717	39,080,897	38,470,788
Toplanan Fonlar	21,064,781	22,030,496	21,751,196
Özkaynaklar	3,663,014	4,060,598	4,050,445
Aktif Getirisi (ROAA %)	0.77	0.96	0.93
Özkaynak Getirisi (ROAE %)	8.44	9.72	8.91
Sermaye Yeterlilik Rasyosu (%)	15.58	18.22	19.33
Net Kâr (Bin TL)	31/03/2016	31/03/2017	31/03/2018
Net Dönem Kârı	86,693	91,400	90,380

(*) Kullandırılan Fonlar rakamına Net Takipteki Kullandırılan Fonlar ve Finansal Kiralamalar dahil edilmiştir.

Aktifler ve Karlılık

Bankamızın aktif büyüklüğü 2018 Mart dönemi itibarıyla 38.5 Milyar TL olarak gerçekleşmiştir. Bankamız vergi öncesi kârı 119 milyon TL, net dönem kârı ise 90 milyon TL olmuştur.

Toplanan Fonlar ve Özkaynaklar

Bankamızın en önemli fon kaynağı olan Toplanan Fonlar, 2018 Mart dönemi itibarıyla önceki yılsonuna göre %1.3 azalarak 21.8 Milyar TL seviyesinde gerçekleşmiştir. Toplanan fonların bilanço içindeki payı %57 seviyesinde olup % 52'i TL, %48'i döviz hesaplarından oluşmaktadır. Bunun yanında geçmiş yıl kârlarının bünyede tutulmasının etkisiyle Özkaynaklar 4.1 milyar TL seviyesine ulaşmıştır.

Sermaye Yeterlilik Standart Rasyosu 2017 yılsonunda %18.22 iken 2018 Mart dönemi itibarıyla %19.33 olarak gerçekleşmiştir.

Türkiye Finans Katılım Bankası A.Ş. 2018 Yılı 3 Aylık Özel Durum Açıklamaları**13 Şubat 2018****27. Olağan Genel Kurul Toplantısı Gündemi**

Şirketimizin, 27. Olağan Genel Kurul Toplantısının, 22 Mart.2018 tarihi, Perşembe günü saat 09:00'da Saray Mah. Sokullu Cad. N6 Ümraniye/ İstanbul adresinde mevcut Türkiye Finans Katılım Bankası A.Ş. Genel Müdürlük binası B1 kat toplantı salonunda yapılacağı ve Gündem maddeleri kamuya açıklandı.

15 Şubat 2018**2017 Yıl Sonu Finansalları**

Konsolide olan ve Konsolide olmayan Finansal Tablolar, Finansal Tablo Dipnot Açıklamaları ve Sorumluluk Beyanları kamuya açıklandı.

02 Mart 2018**Faaliyet Raporu (Konsolide Olmayan)**

Bankamız 01.01.2017 - 31.12.2017 dönemine ait faaliyet raporu ve sorumluluk beyanı kamuya açıklandı.

22 Mart 2018**27. Olağan Genel Kurul Toplantı Sonucu**

Bankamızın 22 Mart 2018 tarihi itibarı ile yapılan 27. Olağan Genel Kurulu Toplantı Tutanağı kamuya açıklandı.

28 Mart 2018**27. Olağan Genel Kurul Toplantı Kararları Tescili**

Bankamızın 22 Mart 2018 tarihi itibarı ile yapılan 27. Olağan Genel Kurulu Toplantısının Kararlarının tescili kamuya açıklandı.